
















## Spécifications (Luminaires de la série)

	<b>Tension D` Alimentation (V)</b>	220-240V
Hz	<b>Fréquence (Hz)</b>	50/60Hz
	<b>Facteur de puissance (Cos fi)</b>	Hasta >0.9
	<b>Atténuation</b>	DALI
	<b>Indice d'étanchéité IP</b>	IP65
	<b>IP installé Indice d'etanchéité</b>	65
	<b>Matériau du diffuseur</b>	PMMA
	<b>Corps</b>	FE
K	<b>Température de couleur</b>	4.000K-4.000K
	<b>CRI Indice de rendu des couleurs</b>	80cromatica
	<b>Angle d'ouverture</b>	120°
	<b>Dimensions</b>	295X1195mm
	<b>Flux (lm)</b>	4315lm
	<b>Isolation électrique</b>	CII
	<b>Heures de vie</b>	50.000
	<b>Heures de vie</b>	(L70B50>) 50.000h

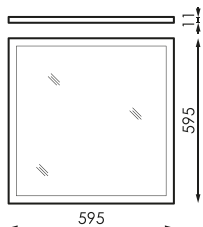
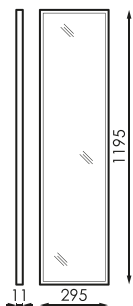


## Les références



	W			$\phi_{LED}$	$\phi_{LUM}$	K		
<b>622974</b>	40W	1000mA	>0.9	5600lm	4315lm	4.000K	575X575	Non
<b>627849</b>	40W	1000mA	>0.9	5600lm	4315lm	4.000K	575X575	Oui
<b>628761</b>	40W	1000mA	>0.9	5600lm	4315lm	4.000K	275X1175	Non
<b>629058</b>	40W	1000mA	>0.9	5600lm	4315lm	4.000K	275X1175	Oui

## Dimensions



## Photométrie





---

## Sur demande

---



Trousse d'urgence

---