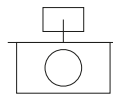
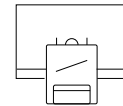




Aplicaciones



Despachos



Aulas



Salas blancas



Retail














Hogar








Cuidado de la salud

Especificaciones (Luminarias de Serie)

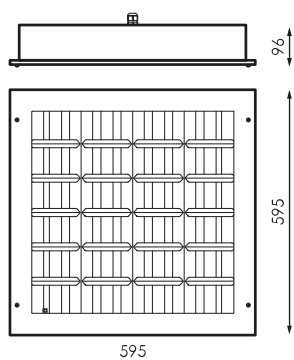


	Tensión (V)	220-240V
Hz	Frecuencia (Hz)	50-60Hz
	Intensidad (A)	max.350mA
	Número de leds	144/144
	Regulación	No
	IP Índice de estanqueidad	IP65
	IK Protección contra impactos	IK08
	Color cuerpo	Blanco
	Difusor	PC-T
	Cuerpo	FE
	Reflector	AL
K	Temperatura de color	4.000K/4.000K
	CRI Índice de repr. cromática	>80

	Dimensiones	595x595x96mm
	Posición de montaje	Empotrar
	Flujo luminoso (lm)	4.663lm
	Aislamiento eléctrico	CI
	Vida útil	L70>50.000h




Prilux garantiza una tolerancia $\pm 10\%$ en las medidas de flujo lumínico.

Dimensiones

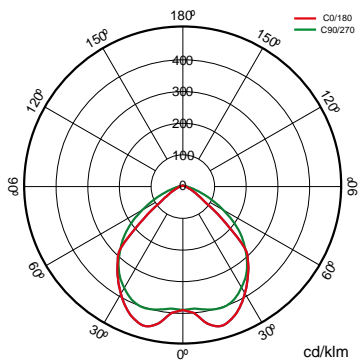


Referencias



	W_{LED}	W		ϕ_{LED}	ϕ_{LUM}	K	
400268	4x13	54W	350mA	6.840lm	4.663lm	4.000K	595x595x96mm

Fotometría





Bajo Pedido



DALI



Kit de emergencia

K

>80 3.000K

>80 5.000K

>80 6.500K

Accesorios



150187

ACCES. ESCAYOLA
SILENT V 4X18W 4
CHA+TOR



Soluciones

S



Pack CTE

descripción



Regulación por aporte de luz natural para cumplir con las exigencias del CTE. Control independiente de dos líneas de luminarias regulables DALI con sensor para instalar en luminaria o caja en superficie. Preconfigurado para poner en funcionamiento de manera sencilla.



Pack AULAS

descripción



Regulación por aporte de luz natural y presencia stand alone. Sistema de control de iluminación para cumplir con las exigencias del CTE y optimizar el uso de la energía aprovechando el aporte de luz natural y apagado automático en caso de ausencia.



Pack Bluetooth

descripción



Versión de nuestras luminarias con comunicación Bluetooth Casambi que a través de cualquier terminal Bluetooth® vía APP gratuita nos ofrece el control de regulación de flujo, color, configuración de escenas, comportamiento vinculado a horarios. Múltiples accesorios pueden configurarse para funcionar en la misma red para unificar el control de uno o varios espacios, siendo posible crear grupos, escenas y secuencias dinámicas a medida. El dispositivo Bluetooth® es válido para cualquier luminaria DALI.

Info



Para obtener más información de las diferentes soluciones compatibles con esta luminaria consulte en los siguientes códigos BIDI o en la web www.prilux.es

Info



Necesita driver DALI

Info



Acabado polimérico resistente al peróxido de hidrógeno