















Especificaciones (Luminarias de Serie)

	Aislamiento eléctrico	Cl
	Tensión (V)	230V
Hz	Frecuencia (Hz)	50-60Hz
	Factor de potencia (Cos fi)	Hasta $\geq 0,9$
	Color cuerpo	Blanco
	Difusor	PMMA-O
	Cuerpo	AL
K	Temperatura de color	4.000K/4.000K
	Ángulo de apertura	120°
	Dimensiones	1.213x120x31mm
	Posición de montaje	Superficie
	Empalmable	No
	Flujo luminoso (lm)	5.429lm
	Vida útil	(L70B50>) 25.000h

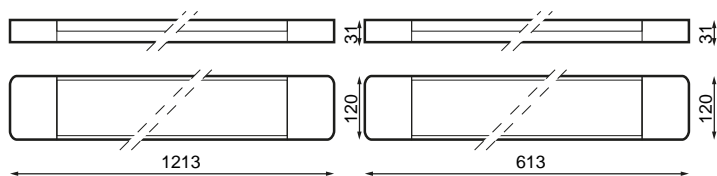


Referencias

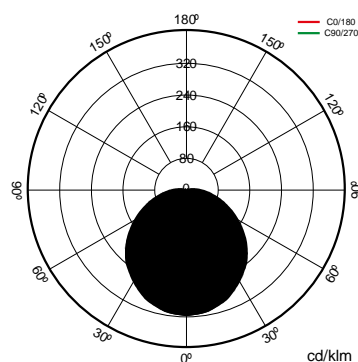


	W	ϕ_{LUM}	K			
441902	25W	2.945lm	4.000K	Blanco	613x120x31mm	No
441919	48W	5.429lm	4.000K	Blanco	1.213x120x31mm	No

Dimensiones



Fotometría



Info



No apto para su exposición a rayos uva.