















## Spécifications (Luminaires de la série)

	<b>Isolation électrique</b>	CI
	<b>Tension D` Alimentation (V)</b>	230V
<b>Hz</b>	<b>Fréquence (Hz)</b>	50-60Hz
	<b>Facteur de puissance (Cos fi)</b>	Hasta $\geq 0,9$
	<b>Couleur du corps</b>	Blanc
	<b>Matériau du diffuseur</b>	PMMA-O
	<b>Corps</b>	AL
<b>K</b>	<b>Température de couleur</b>	4.000K/4.000K
	<b>Angle d'ouverture</b>	120°
	<b>Dimensions</b>	1.213x120x31mm
	<b>Position de montage</b>	Superficie
	<b>Empalmable</b>	No
	<b>Flux (lm)</b>	5.429lm
	<b>Heures de vie</b>	(L70B50>) 25.000h

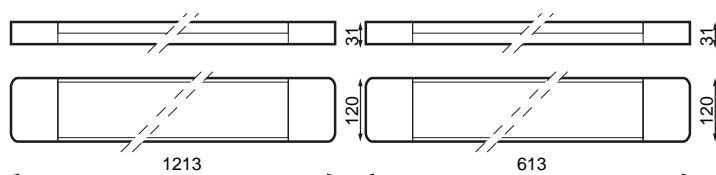


## Les références

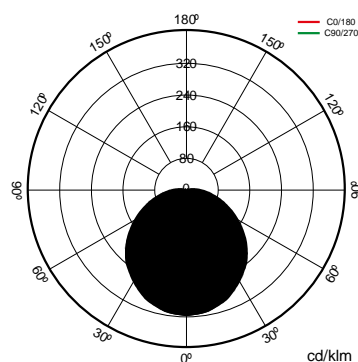


	W	$\phi_{LUM}$	K			
<b>441902</b>	25W	2.945lm	4.000K	Blanc	613x120x31mm	Non
<b>441919</b>	48W	5.429lm	4.000K	Blanc	1.213x120x31mm	Non

## Dimensions



## Photométrie



## Info



Non adapté à votre exposition aux rayons uva.