













Especificaciones (Luminarias de Serie)

	Aislamiento eléctrico	Cl
	Tensión (V)	100-240V
Hz	Frecuencia (Hz)	50-60Hz
	Factor de potencia (Cos fi)	Hasta $\geq 0,5$
	Regulación	No

	IP Índice de estanqueidad	IP65
	IK Protección contra impactos	IK08
	Difusor	VT
	Cuerpo	Al

K	Temperatura de color	3.000K/4.000K
	CRI Índice de repr. cromática	≥ 80
	Ángulo de apertura	77°

	Dimensiones	60x128x56mm
	Posición de montaje	Superficie Lateral

	Temp. de funcionamiento	-10 +35
---	--------------------------------	---------

	Flujo luminoso (lm)	454lm
---	----------------------------	-------

	Vida útil	(L70B50>) 40.000h
---	------------------	-------------------

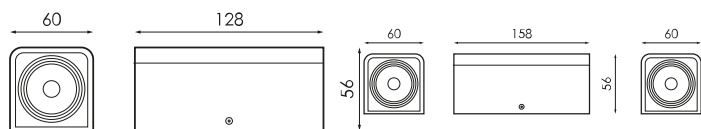


Referencias



		W	ϕ_{LUM}	K			Δ	
410076	Directo	7W	454lm	3.000K	≥ 80	(L70B50> 40.000h	77°	60x128x56mm
410083	Directo	7W	488lm	4.000K	≥ 80	(L70B50> 40.000h	77°	60x128x56mm
410090	Directo/ Indirecto	14W	908lm	3.000K	≥ 80	(L70B50> 40.000h	77°	60x158x56mm
410106	Directo/ Indirecto	14W	976lm	4.000K	≥ 80	(L70B50> 40.000h	77°	60x158x56mm

Dimensiones



Fotometría

