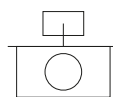
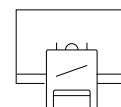


Formulários



Escritórios



Salas de aula



Salas limpas



Retalho



Início



Grandes superfícies



Hotéis












Restaurantes







Cuidados de saúde

Especificações (Luminárias da série)

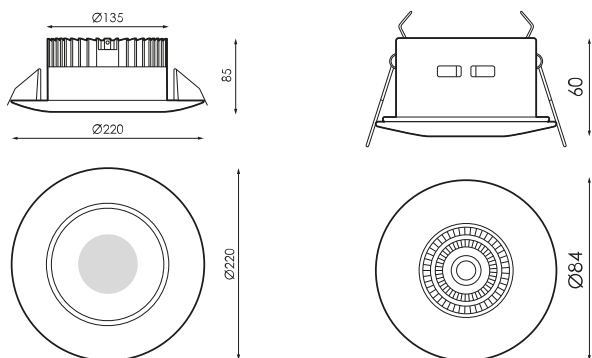


	Tensão (V)	220-240V
Hz	Frequência (Hz)	50-60Hz
	Intensidade (A)	max.1030mA
Φ	Fator de Potência (Cos fi)	Hasta 0,9
	Regulação	Não
	Índice de estanqueidade IP	IP54
	Cor do corpo	Branco
	Material Difusor	VT
	Corpo	AL
	Refletor	AL AN
K	Temperatura de cor	3000K-4000K
	CRI Índice de repr. cromática	>80

	Dimensão	Ø220x85mm
	Posição de montagem	Empotrar
Φ_{LUM}	Fluxo (lm)	2.913lm
	Isolamento elétrico	Cl
	Vida	L70>30.000h





Prilux garante uma tolerância de $\pm 10\%$ nas medições de fluxo de luz.

Dimensões

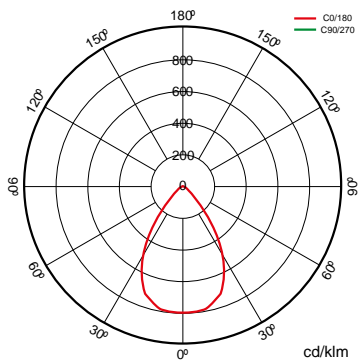


Referências



	W_{LED}	W		ϕ_{LED}	ϕ_{LUM}	Δ	K		
233279	35W	42W	1030mA	3.638lm	2.913lm	60°	3.000K	Ø220x85mm	>80
233286	35W	42W	1030mA	3.871lm	3.099lm	60°	4.000K	Ø220x85mm	>80
233293	25W	29W	670mA	2.866lm	2.295lm	60°	3.000K	Ø220x85mm	>80
233309	25W	29W	670mA	3.049lm	2.442lm	60°	4.000K	Ø220x85mm	>80
234054	9W	9W	670mA	834lm	667lm	45°	3000K	Ø84x60mm	80cromatica
234061	9W	9W	670mA	879lm	703lm	45°	4000K	Ø84x60mm	80cromatica
234078	9W	9W	670mA	834lm	667lm	45°	3000K	Ø84x60mm	80cromatica
234085	9W	9W	670mA	879lm	703lm	45°	4000K	Ø84x60mm	80cromatica

Fotometria





A pedido



Dali



Kit de emergencia



Pacote CTE

descrição



Regulamento de contribuição da luz natural para atendimento aos requisitos do CTE. Controlo independente de duas linhas de luminárias DALI reguláveis com sensor para instalar numa luminária ou caixa de superfície. Pré-configurado para fácil operação.



Pacote SALAS

descrição



Regulação por contribuição de luz natural e presença autónoma. Sistema de controle de iluminação para atender aos requisitos do CTE e otimizar o uso de energia, aproveitando o aporte de luz natural e desligamento automático em caso de ausência.



Pack Bluetooth

descrição



Versão das nossas luminárias com comunicação Bluetooth Casambi que através de qualquer terminal Bluetooth...@ via aplicativo gratuito que oferece o controle de regulação de fluxo, cor, configuração de cenas, comportamento vinculado a agendas. Vários acessórios podem ser configurados para trabalhar na mesma rede para unificar o controle de um ou mais espaços, podendo criar grupos, cenas e sequências dinâmicas para medir. O dispositivo Bluetooth@ é válido para qualquer luminária DALI.

Informacje



Para mais informações sobre as diferentes soluções compatíveis com esta luminária, consulte os seguintes códigos BIDI ou na web www.prilux.es



Informacje



Enquanto os estoques durarem