





















Especificaciones (Luminarias de Serie)

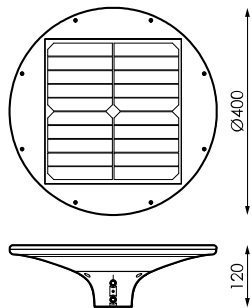
	Aislamiento eléctrico	CCI
	Tensión (V)	230V
	Regulación	No
	IP índice de estanqueidad	IP65
	Color cuerpo	9005
	Difusor	PC
	Cuerpo	ABS
K	Temperatura de color	3000K/4000K-3000K/4000K
	CRI índice de repr. cromática	>80
	Ángulo de apertura	360°
	Dimensiones	Ø400x120mm
	Flujo luminoso (lm)	2300lm
	Vida útil	(L70B50>) 35.000h

Referencias



	W	ϕ_{LUM}	K					
640947	20W	2300lm	3000K/4000K	RAL9005	>80	(L70B50>) 35.000h	360°	Ø400x120mm

Dimensiones



Fotometría

