


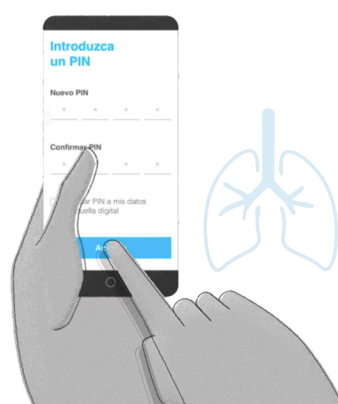
Tarjeta Sanitaria Virtual

Activa tu tarjeta con tres sencillos pasos:




1. Acércate a tu hospital o centro de salud y solicita tu código QR de activación

2. Descárgate la app y escanea el código QR que te han entregado



3. Elige un pin de acceso personal

Ya puedes acudir a consulta, acceder a tus medicamentos y pedir cita



Para más información:



Disponible en
App Store

DISPONIBLE EN
Google Play

