

Tầm Soát Ung Thư Vú



Chụp Quang
Tuyến Vú



Khám Vú Ở
Phòng Mạch



Chụp Cộng
Hưởng Từ
Cho Vú
(MRI)

Phòng Mạch Khám Tầm Soát vào Chủ Nhật

Dịch vụ khám ung thư cho đàn ông và phụ nữ đều được cung cấp **miễn phí**.

Ung Thư Vú:

Phụ Nữ: 40 tuổi hoặc lớn hơn

6341 Folsom Blvd
Sacramento, CA

Số Điện Thoại: (914) 542-2737



Ung Thư Vú

Ung thư vú là một trong những loại ung thư thường gặp nhất ở nữ giới tại Mỹ.

[Tìm hiểu thêm](#)

Triệu chứng bao gồm:

- Cục u mới ở vùng ngực
- Sắc đỏ & bị đau ở núm vú
- Chảy dịch ở núm vú



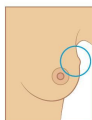
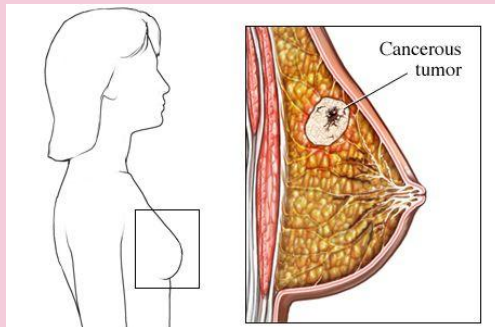
Cục u / Bướu



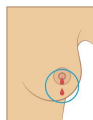
Đổi màu trên da



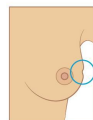
Chảy dịch bất thường



Lumps



Nipple discharge



Dimpling



Breast or nipple pain



Nipple retraction or inversion



Redness



Changes to the skin's texture



Lymph node changes



Swelling

Tự Khám Vú

1

Nhìn vào gương và giơ cánh tay lên

- Sờ vú và nách.
- Ghi chú nếu núm vú có chảy dịch

2

Ngón tay nên di chuyển:

- Lên
- Xuống
- Theo vòng tròn
- Theo ngấn

3

Kiểm tra cho:

- Biến dạng núm vú
- Sự thay đổi màu trên núm vú
- Thay đổi màu/kết cấu da
- Vết lõm trên ngực
- Cục u / Bướu