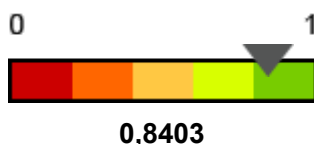


## Dados da operadora UNIODONTO SUDESTE MINEIRO COOPERATIVA DE SAÚDE ODONTOLÓGICA LTDA

Nome Fantasia	UNIODONTO SUDESTE MINEIRO
Registro ANS	32744-1
CNPJ	01.290.793/0001-93
Razão Social	UNIODONTO SUDESTE MINEIRO COOPERATIVA DE SAÚDE ODONTOLÓGICA LTDA
Situação do Registro ANS	Ativa
Total de Consumidores	14.011
Tipo	Operadora exclusivamente odontológica
Modalidade	Cooperativa odontológica

[Voltar para consulta](#)

### IDSS da operadora 2021 (Ano-base 2020)



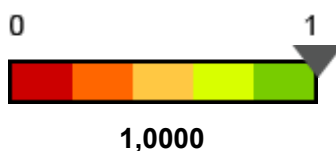
Pontuação para operadora acreditada: Operadora não Acreditada

[Ver mais informações](#)

Indicador bônus  
Operadora não pontuada

### 1 - IDQS - QUALIDADE EM ATENÇÃO À SAÚDE

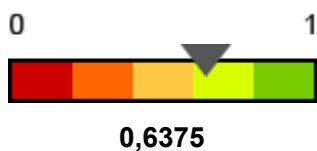
Avaliação do conjunto de ações em saúde que contribuem para o atendimento das necessidades de saúde dos beneficiários, com ênfase nas ações de promoção, prevenção e assistência à saúde prestada.



[Ver mais informações](#)

## 2- IDGA - GARANTIA DE ACESSO

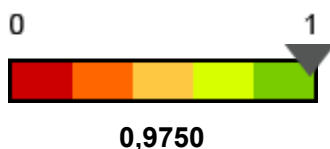
Condições relacionadas à rede assistencial que possibilitam a garantia de acesso, abrangendo a oferta de rede de prestadores.



[Ver mais informações](#)

## 3 - IDSM - SUSTENTABILIDADE NO MERCADO

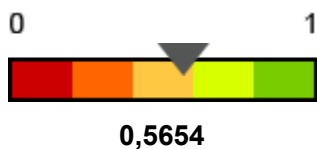
Monitoramento da sustentabilidade da operadora, considerando seu equilíbrio econômico-financeiro, passando pela satisfação do beneficiário e compromissos com prestadores.



[Ver mais informações](#)

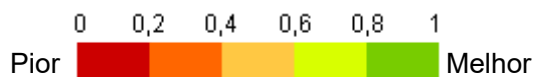
## 4 - IDGR - GESTÃO DE PROCESSOS E REGULAÇÃO

Entre outros indicadores, essa dimensão afere o cumprimento das obrigações técnicas e cadastrais das operadoras junto à ANS.




[Ver mais informações](#)

Faixas de notas de avaliação:

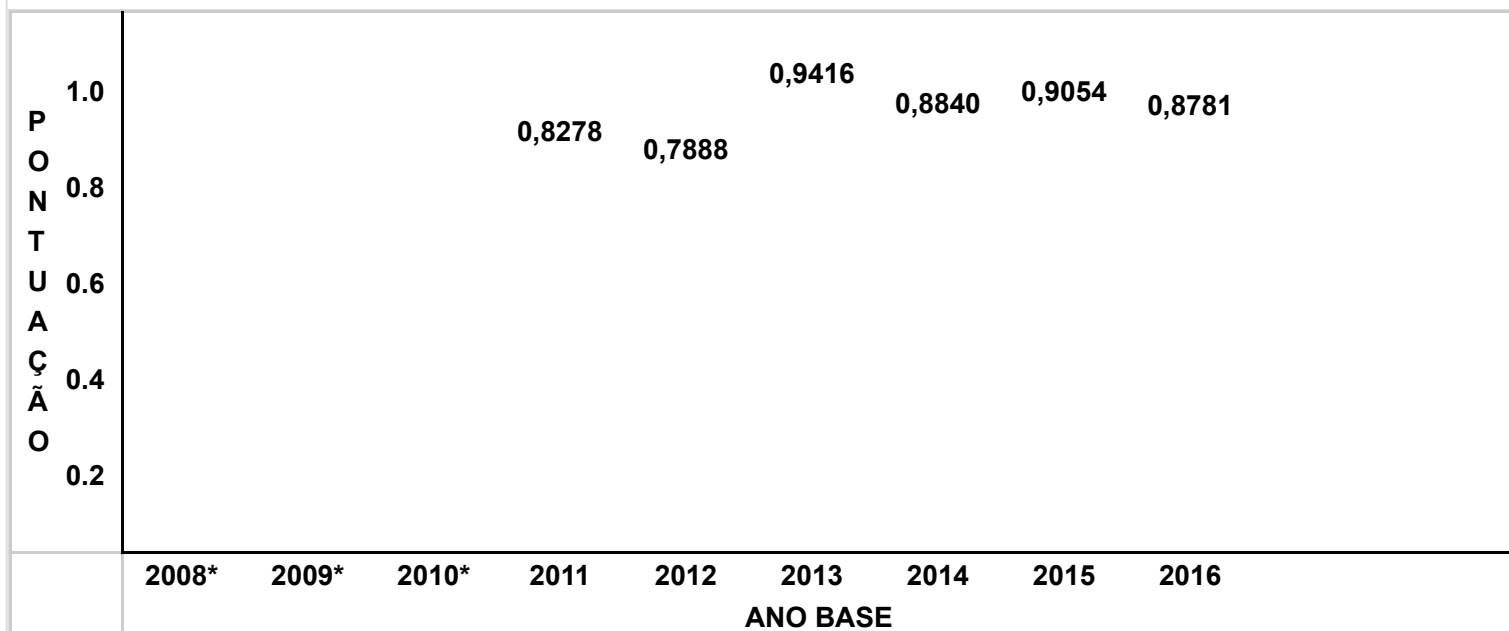


## Gráfico de evolução do IDSS - TISS

A ANS iniciou, a partir do IDSS ano-base 2017, uma nova etapa do Programa de Qualificação, que usa o Sistema de Informação do Padrão TISS (Troca de Informações na Saúde Suplementar) como fonte de dados para o processamento dos indicadores. A metodologia foi totalmente modificada, com os indicadores calculados sobre uma base de dados nova, gerando resultados que não são totalmente comparáveis com os anos anteriores.



## Gráfico de evolução do IDSS



Para os anos de 2008, 2009 e 2010 os resultados foram apresentados apenas por faixa.