




Guia Prático: Instagram para Dentistas Tímidos

Este guia foi criado especialmente para você, dentista, que deseja usar o Instagram para atrair mais pacientes. Mesmo que não goste de gravar vídeos e aparecer. Descubra truques e ideias criativas.



por **Maoe Comunicação**

1. O Poder das Imagens "Por Trás das Câmeras"

Mostre o dia a dia

Fotos e vídeos curtos do consultório. Apresente a equipe, os equipamentos. Transmita profissionalismo e cuidado.

Crie conexão

Humanize sua marca. Mostre o lado leve e divertido do seu trabalho. Use legendas criativas e chamativas.



2. Carrosséis Informativos e Visuais

1

Conteúdo de valor

Crie posts com dicas de saúde bucal. Mitos e verdades sobre tratamentos. Cuidados pós-consulta.

2

Design atraente

Use cores, fontes e imagens de alta qualidade. Facilite a leitura e o entendimento.

3

Chamada para ação

Incentive o engajamento. Faça perguntas, peça opiniões. Direcione para o agendamento.




3. Stories Interativos sem Exposição



Enquetes
Pergunte sobre hábitos de higiene. Preferências de tratamento.
Curiosidades sobre o universo dental.



Caixas de perguntas
Abra espaço para dúvidas. Responda de forma clara e objetiva.
Mostre conhecimento e disponibilidade.



Sliders
Use para medir a satisfação. O nível de conhecimento. O interesse em determinado tema.



4. Reels Criativos com Humor e Música

1

Dramatização

Transforme situações comuns em esquetes divertidas. Use legendas e efeitos sonoros engraçados.

2

Dublagem

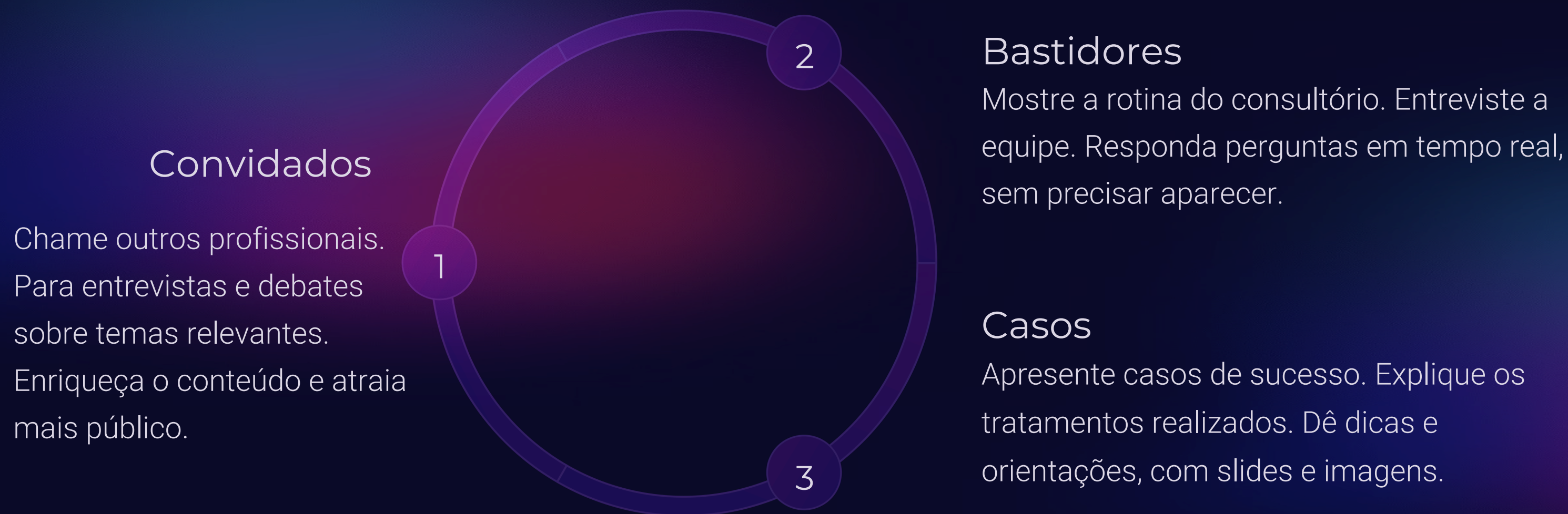
Escolha áudios populares e duble com temas relacionados à odontologia. Mostre seu lado divertido e criativo.

3

Transições

Use transições criativas para mostrar antes e depois de tratamentos. Dicas rápidas de higiene bucal.

5. Lives sem Rosto: A Voz da Autoridade





6. Persuasão Sutil: Gatilhos Mentais

Escassez

<Últimas vagas para clareamento com desconto! =

Autoridade

<Dr. [Nome], especialista em implantes, explica... =

Prova Social

<Veja o que nossos pacientes estão dizendo! =



7. Curiosidade: Desvende Mistérios da Boca

1

Mitos

<Bicarbonato clareia os dentes? Descubra!>

2

Fatos

<Afinal, o que causa o mau hálito?>

3

Segredos

<O segredo para um sorriso perfeito revelado!>



8. Próximos Passos: Transforme Seguidores em Pacientes

Aplique estas dicas no seu Instagram. Comece hoje mesmo a atrair mais pacientes. Mesmo sem precisar gravar vídeos e aparecer. O sucesso está ao seu alcance!

Truques Infalíveis para Dentistas Bombarem no Instagram (Sem Gravar Vídeos!)

Quer atrair mais pacientes pelo Instagram, mas detesta vídeos? Este guia é para você! Descubra alguns truques geniais para bombar seu perfil, mesmo sem aparecer. Prepare-se para aumentar seus agendamentos e construir sua autoridade online.



1. Persuasão Sutil com Antes e Depois

O Poder da Imagem


Use fotos de "antes e depois" impactantes. Mostre resultados reais e conquiste a confiança dos seus seguidores.

Detalhes que Vendem

Legende com informações sobre o tratamento. Destaque os benefícios para a saúde e a autoestima do paciente.




2. Vendas Discretas com "Mitos e Verdades"



Desmistifique a Odontologia

Crie posts que desmintam crenças populares sobre tratamentos. Use um tom informativo e acessível.



Apresente Soluções

Conecte cada mito desfeito aos seus serviços. Mostre como você pode ajudar a resolver o problema.



Call to Action Amigável

Convide os seguidores a agendar uma avaliação. Ofereça um pequeno incentivo, como um desconto.

3. Humor Inteligente com Memes Odontológicos

Abrace o Bom Humor
Compartilhe memes e vídeos engraçados sobre o universo da odontologia. Mostre que você tem senso de humor!

Crie Legendas Criativas
Adapte memes populares ao contexto da sua clínica. Use hashtags relevantes para aumentar o alcance.

Humanize sua Marca

O humor conecta e cria identificação. Mostre o lado divertido da sua profissão.





4. Gere Curiosidade com "Por Trás das Câmeras"

1

Bastidores da Clínica

Mostre a rotina da sua clínica, os equipamentos modernos e a equipe unida. Transmita profissionalismo e cuidado.

2

Dicas Rápidas

Compartilhe dicas de higiene bucal em formato de texto ou animação. Eduque seus seguidores de forma prática.

3

Casos Interessantes

Apresente casos clínicos desafiadores e soluções inovadoras. Demonstre sua expertise e paixão pela odontologia.



5. Filmes Sem Falar: Reels Visuais Criativos

1

A Música é a Chave

Use músicas e efeitos sonoros populares para criar vídeos dinâmicos e envolventes.

2

Edição Profissional

Invista em uma boa edição para garantir um resultado impecável. Utilize legendas e textos curtos.

3

Mostre o Resultado

Destaque o antes e depois dos procedimentos. Deixe que as imagens falem por você.

instagram

DON'T STORY DENTAL HEALTH



6. Story Criativo - Enquetes Divertidas



Perguntas e Respostas
Abra caixas de perguntas para responder dúvidas dos seguidores. Mostre que você está disponível para ajudar.



Enquetes Temáticas
Crie enquetes sobre hábitos de higiene bucal e preferências de tratamento. Estimule a interação e colete dados.



Quizzes Interativos
Elabore quizzes sobre curiosidades odontológicas. Teste o conhecimento dos seus seguidores de forma divertida.


7. Destaque Seu Trabalho Com Stories



Seus stories podem apresentar detalhes do tratamento, um antes e depois, depoimentos e vídeos da equipe em ação! Utilize os stories para mostrar o que você faz e quem você é!

Instagram para Dentistas: Domine a Arte dos Vídeos Virais

Bem-vindo! Este guia prático foi feito sob medida para você, dentista. Descubra como usar o Instagram para atrair pacientes e impulsionar sua clínica. Aprenda a criar conteúdo envolvente, mesmo sem aparecer nos vídeos. Prepare-se para bombar!



O Poder das Trends: Persuasão em Ação

Identifique as Trends

Esteja atento às trends do momento. Use o TikTok e o Instagram Explore para encontrar músicas e desafios populares.

Adapte ao seu Nicho

Transforme a trend em algo relevante para a odontologia. Mostre um antes e depois de um tratamento usando a música viral.

Use a persuasão sutilmente. Inclua legendas chamativas e hashtags relevantes para alcançar mais pessoas.

Humor que Conecta: Sorrisos que Vendem

Use o Humor

Crie vídeos engraçados sobre situações comuns no consultório. Mostre a reação dos pacientes ao usar o jato de água.

Conteúdo Leve

Compartilhe memes e piadas sobre higiene bucal. Use o humor para quebrar a seriedade e criar identificação.

O humor aproxima e gera compartilhamentos. Marque outros dentistas e páginas de humor para aumentar o alcance.



Desperte a Curiosidade: Storytelling Odontológico

1

Crie Suspense

Use perguntas nos stories para gerar curiosidade.
"Qual a melhor escova para clareamento?"

2

Responda aos Poucos

Revele a resposta em um vídeo curto. Mostre a escova e explique os benefícios.

O storytelling mantém o público engajado. Mostre casos de transformação com detalhes e emoção.



Vídeos Sem Aparecer: Dicas Visuais Impactantes



Mostre Produtos

Faça vídeos mostrando a aplicação correta de produtos. Use close-ups e legendas explicativas.

Foque na qualidade visual e na informação. Use a voz em off para explicar os processos.



Explore o Consultório

Crie tours virtuais pelo consultório. Mostre os equipamentos e a organização.





Transforme o Ordinário: Vídeos Criativos com Pouco Recurso

1

Use Filtros do Instagram

Experimente filtros divertidos para dar vida aos vídeos. Teste filtros que mudam a cor dos dentes.

2

Aproveite a Luz

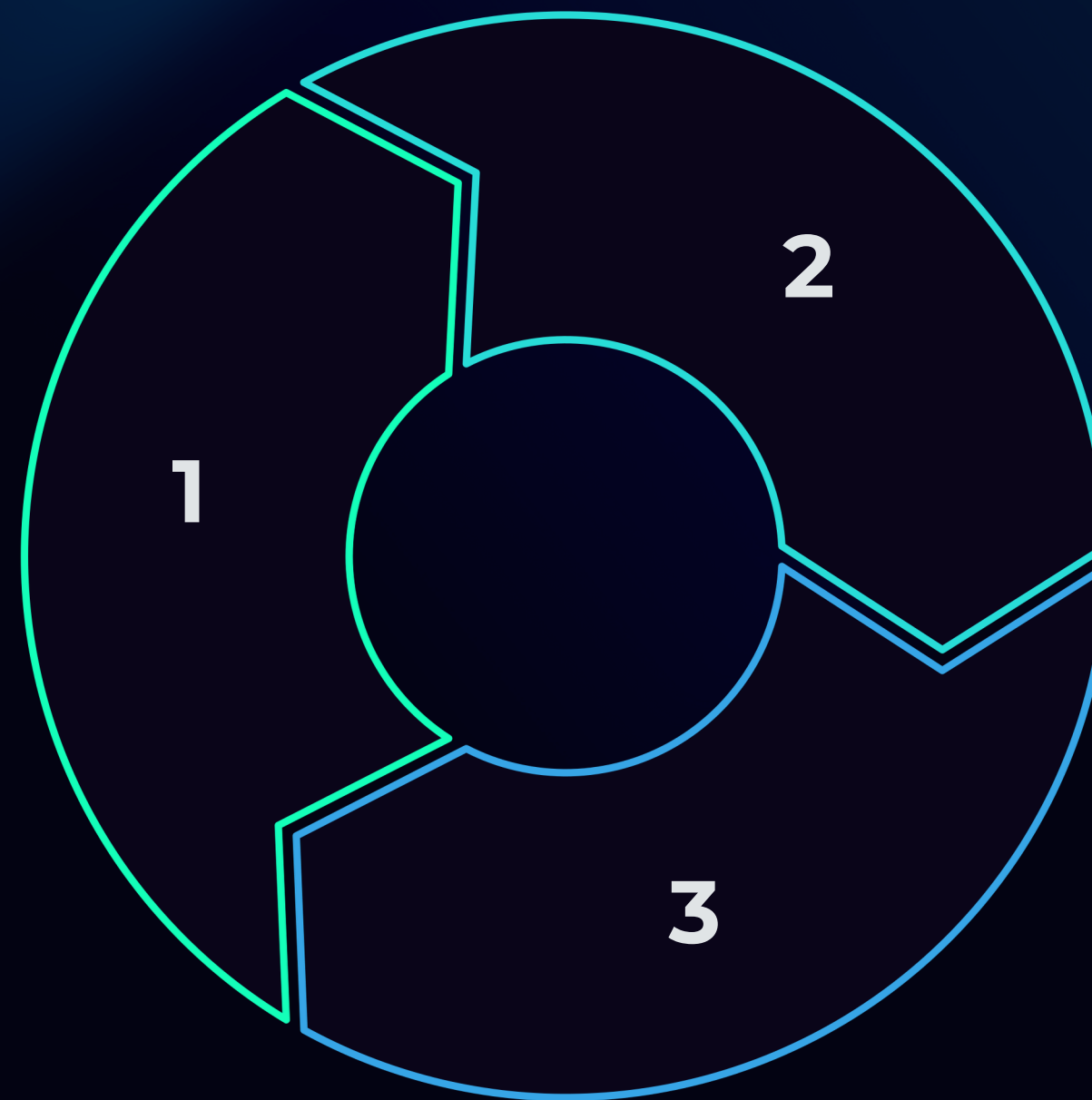
Grave vídeos com luz natural perto da janela. A iluminação faz toda a diferença.

A criatividade atrai e fideliza. Edite os vídeos com legendas e efeitos chamativos.

Venda Sem Vender: Conteúdo de Valor que Atrai Pacientes

Eduque

Compartilhe dicas de higiene bucal. Explique a importância de cada cuidado.



Responda

Responda dúvidas nos stories. Mostre que você se importa com os pacientes.

Mostre

Exiba resultados de tratamentos. Use fotos e vídeos de antes e depois.

Construa confiança e autoridade. Ofereça conteúdo relevante e útil para o público.



Métricas que Importam: Acompanhe Seus Resultados

30%

Engajamento

Analise curtidas e comentários.
Veja quais vídeos geram mais
interação.

15%

Alcance

Monitore quantas pessoas veem seus
vídeos. Use hashtags para aumentar o
alcance.

5%

Leads

Verifique quantos pacientes vieram
pelo Instagram. Use links nos stories
e na bio.

Acompanhe as métricas para otimizar a estratégia. Invista no que funciona e ajuste o que não gera resultados.



Próximos Passos: Transforme Seu Instagram em um Ímã de Pacientes

1

Planeje o Conteúdo

Crie um calendário de posts e stories. Defina temas e formatos para cada semana.

2

Seja Constante

Publique regularmente para manter o engajamento. Use horários estratégicos.

3

Interaja

Responda comentários e mensagens. Participe de conversas e grupos.

Com este guia, você está pronto para bombar no Instagram. Comece hoje e veja sua clínica crescer!

E aí? Gostou das dicas? Temos certeza de que com este guia você dará uma verdadeira guinada na produção de conteúdos. Caso você queira, podemos ir até você para levar mais soluções criativas.

Agende uma Consultoria:



**Maooe Comunicação
e Marketing**



32 99929-4986



@maoeweb