



# DUELA DE MAPLE CANADIENSE

# Duela de Maple Canadiense

Las canchas de duela de madera son mas elegantes que ninguna otra, son de alta durabilidad, así como de fácil mantenimiento.

Con la composición del sistema que instalamos se logra una superficie altamente confortable, y con la garantía de reducir el riesgo de lesiones y la fatiga en los atletas, además de que disminuye el ruido es un material de bajo coeficiente térmico que no absorbe tanto calor.



Mexicali, BC



Puerto Peñasco, Sonora

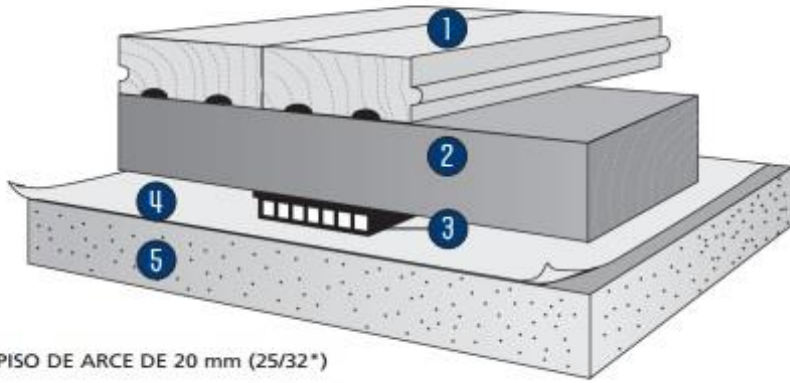


CUM , Manuel Gómez Jiménez, La Paz, BCS



# Duela de Maple Canadiense

El Sistema Action Cush II, es un sistema que fue creado para desempeñar apropiadamente los requerimientos para la practica del deporte.



- 1 PISO DE ARCE DE 20 mm (25/32")
- 2 DURMIENTES DE 229 mm (9") DE CENTRO A CENTRO
- 3 ALMOHADILLAS ACTIONCUSH DE 305 mm (12") DE CENTRO A CENTRO
- 4 RETARDADOR DE VAPOR DE 152 μ (0,006")
- 5 LOSA DE CONCRETO

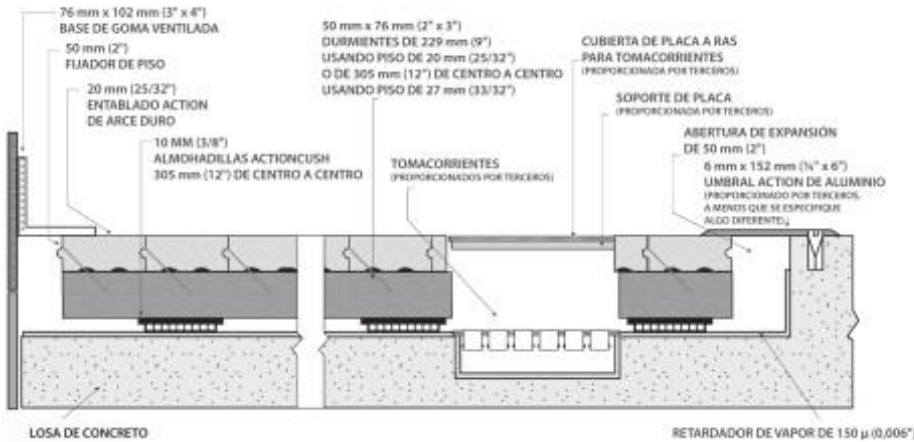
La depresión de la losa para pisos de 20 mm (25/32") y 27 mm (33/32") debe ser de 68 mm (2-5/8") y 33 mm (2-7/8"), respectivamente.




Puerto Peñasco, Sonora



San Quintin, B. C.



Mexicali, B.C.





---

Calle Villa Hermosa # 34-A Col. Villa Sol Hermosillo, Sonora

Tel: (662) 217-05-35 Fax: (662) 217-05-36

[www.didsa.com](http://www.didsa.com)