

















































Modelo	Foto	Medidas	Email
TPP-GYM-0001 POTRO		100X50X115 cm	info@didsa.com
TPP-GYM-0002 CAMINADORA FLOTANTE		110*46*148cm	
TPP-GYM-0003 CAMINADORA ELIPTICA		110*50*145cm	
TPP-GYM-0004 BICICLETA FIJA		100X40X120 cm	
TPP-GYM-0005 CAMINADORA DE RODILLOS		126x60x120 cm	
TPP-GYM-0006 ESQUIADORA		100*56*160cm	
TPP-GYM-0007 REMADORA		130*75*96cm	




Modelo	Foto	Medidas	Email
TPP-GYM-0008 SURFEADORA		100*100*145cm	info@didsa.com
TPP-GYM-0009 PRENSA DE PECHO DOBLE		170*60*220cm	
TPP-GYM-0010 PRENSA DE PECHO		90*60*200cm	
TPP-GYM-0011 PRENSA DE HOMBRO DOBLE		160*70*220cm	
TPP-GYM-0012 PRENSA DE PIERNA DOBLE		195*45*150cm	
TPP-GYM-0013 PRENSA DE PIERNA TRIPLE		235x235x255	
TPP-GYM-0014 BANCO DOBLE DE ABDOMINALES		130x112x63 cm	
TPP-GYM-0015 ESTACION DE ESTIRAMIENTO		95x140 cm	

Modelo	Foto	Medidas	Email
TPP-GYM-0016 MULTIFUNCIONAL		110x100x225 cm	info@didsa.com
TPP-GYM-0017 VOLANTES		126x60x120 cm	
TPP-GYM-0018 ROTADOR DE CINTURA		48*148*137cm	
TPP-GYM-0019 MESA DE AJEDREZ		1560*1560*700	
TPP-GYM-0021 MASAJEADOR DE ESPALDA Y CINTURA		120*160*120cm	
TPP-GYM-0022 DOBLE RUEDA GIRATORIA		200*40*150cm	
TPP-GYM-0024		800*1000*2000	
TPP-GYM-0025 BARRAS PARALELAS		1800*550*1600	

Modelo	Foto	Medidas	Email
TPP-GYM-0026 ENTRENADOR CINTURA Y ESPALDA		870*600*1050	info@didsa.com
TPP-GYM-0027 SUBIBAJA		1500*400*500	
TPP-GYM-0028 CAMINADORA FLOTANTE DOBLE		1300*500*1400	
TPP-GYM-0029 PUENTE DE EQUILIBRIO		3450*1250*1220	
TPP-GYM-0030 CAMINADORA FLOTANTE TRIPLE		2900*350*1200	
TPP-GYM-0031 PPTRO DOBLE		1700*1500*1200	
TPP-GYM-0032 POTRO HLD		1200*600*1200	
TPP-GYM-0033 BARRA DE ESTIRAMIENTO		2300*120*1100	

Modelo	Foto	Medidas	Email
TPP-GYM-0034 TABLERO DE INSTRUCTIVOS		1400*1250	info@didsa.com
TPP-GYM-0035 PRENSA CUADRUPLE DE PIERNA		2500*2500*2400	
TPP-GYM-0036		3000*800*2600	
TPP-GYM-0037 PRENSA DE HOMBRO SENCILLA		890*760*1800	
TPP-GYM-0038 MULTIFUNCIONAL DE BRAZOS		900*750*1800	
TPP-GYM-0039 ESCALADORA Y ROTADOR DE CINTURA		1180*550*1300	
TPP-GYM-0040 EQUIPO PARA BRAZOS		1100*400*1800	
TPP-GYM-0041 BARRAS PARALELAS		2600*550*1400	

Modelo	Foto	Medidas	Email
TPP-GYM-0044 VOLANTES ESPECIALES			info@didsa.com
TPP-GYM-0045 BANCO CUADRUPLE DE ABDOMINALES		4600*1500*600	
TPP-GYM-0046 RUEDA GIRATORIA		1300*400*1300	
TPP-GYM-0047 PRENSA DE PECHO ESPECIAL		1300*1000*1100	
TPP-GYM-0048 ROTADOR DE CINTURA PARA SEIS		1800*1800*1500	
TPP-GYM-0049 BARRAS PARALELAS		230*55*140cm	
TPP-GYM-0051 ELIPTICA DOBLE		1300*1300*1500	
TPP-GYM-0052 ESQUIADORA Y POTRO		1700*1500*1500	
TPP-GYM-0053 BICICLETA HORIZONTAL		1390x520x900 mm.	

Modelo	Foto	Medidas	Email
<b>TPP-GYM-0061</b> <b>REMADORA DOBLE</b>		250x85x100 cm	info@didsa.com
<b>TPP-GYM-0062</b> <b>Banco Sencillo de</b> <b>Abdominales</b>		150x50x60 cm	
<b>TPP-GYM-0063</b> <b>PRESNA PECHO Y</b> <b>HOMBRO</b>		190x70x210 cm	

**NOTAS:**

- \* Precios mas 16% de IVA
- \* PRECIOS NEGOCIABLES AL COMPRAR POR VOLÚMEN
- \* PRECIOS SUJETOS A CAMBIO SIN PREVIO AVISO
- \* TIEMPO DE ENTREGA DE 6 A 8 SEMANAS.
- \* NO INCLUYEN FLETE, NI INSTALACIÓN.