

# Online UiTPAS infomoment voor medewerkers

27 mei 2025



**Jouw vrije tijd  
is altijd dichtbij**

Bestel vanaf nu jouw UiTPAS  
ook online op [uitpas.be](https://uitpas.be)

# Zoomen doe je zo



- Vragen stellen in vraag & antwoord
- Sessie wordt uitzonderlijk opgenomen
- De presentatie krijg je achteraf

# Wie is wie?



**Renate**



**Jakobe**



**Jean-Marie**

- **Online UiTPAS: wat is het?**
- **Hoe gaat een UiTPAS online kopen in z'n werk?**
  - Zonder recht op kansentarief
  - Met recht op kansentarief
- **UiTPAS online in de praktijk**
  - Wat als de pashouder toch nog een fysieke kaart wil?
  - Wat als de pashouder al een UiTPAS van een andere regio heeft?
- **Timing & online campagne**
- **Vragen?**



# Online UiTPAS: Wat is het?

# Wat is UiTPAS?

publiq



Punten sparen  
en omruilen



Marketing en  
communicatie



Korting voor  
mensen in  
armoede



# Wat is de online UiTPAS?




Via [uitpas.be](https://uitpas.be) kan je online een UiTPAS aankopen. Je ontvangt dan een **digitale kaart** in de UiTPAS app.

## Vraag je UiTPAS aan

Je UiTPAS aanvragen kan nu ook **handig online**. Na de aanvraag download je meteen de **UiTPAS-app**, en je kan op pad met je digitale UiTPAS.

Liever een **fysieke kaart**? Je kan altijd terecht bij een van de [UiTPAS-aankooppunten in je buurt](#).

Vraag je UiTPAS meteen aan



Wil je een UiTPAS met kansentarief aanvragen? Dat kan helaas nog niet online. Ga naar een [UiTPAS-aankooppunt in je regio](#), een medewerker helpt je daar verder.

### Wat heb je nodig voor je aanvraag?

- Hou je identiteitskaart of je **rijksregisternummer** bij de hand (en eventueel die van je gezinsteden).

### Nog vragen?

Vind het antwoord bij de [veelgestelde vragen](#) of [contacteer onze helpdesk](#)



# Wat doet de UiTPAS-app?

## Altijd je UiTPAS op zak

In de UiTPAS-app zitten alle voordelen van je UiTPAS handig bij elkaar - van punten sparen tot omruilen. Je fysieke kaart? Die hoef je niet meer zak te hebben.

## Spaar punten met je smartphone

Gewoon even de QR-code scannen met je app.



## Klaar om te ruilen?

Sommige voordelen kan je meteen in de app omruilen om er meteen van te profiteren.

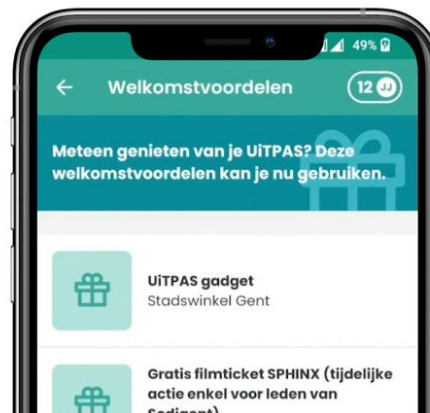


## Zoek de leukste omruilvoordelen

Bekijk het overzicht van voordelen in je regio, of check de beste voordelen op maat van je interesses of de plekken waar je eerder punten spaarde.

## Vind je welkomstvoordelen

Bekijk het overzicht van je welkomstvoordelen, de voordelen die gratis mag omruilen.





# Waarom een online aankoop?



**Doel:** Vrijetijdsparticipatie stimuleren door het kopen/krijgen van een UiTPAS zo makkelijk mogelijk te maken.

## **Voordeel voor de gebruiker:**

- Geen bezoek meer aan een fysieke balie (wegwerken mobiliteit drempel)
- 24/7 online beschikbaar, overal in Vlaanderen, **extra verkoopskanaal**
- Snel en eenvoudig participeren via de app
- Rechtstreekse check of je recht hebt op korting via verhoogde tegemoetkoming (VT)

# Online UiTPAS met kansentarief



**Online UiTPAS met kansentarief:** voor inwoners met recht op verhoogde tegemoetkoming



**Fysieke UiTPAS met kansentarief:** voor inwoners/rechthebbenden volgens criteria UiTPAS-regio

# Waarom een online aankoop?



**Verwachting** bij burgers dat diensten makkelijk ook online kunnen aangevraagd worden.

Ook voor alle andere vormen van dienstverlening zien we een Vlaming die minder de voorkeur geeft aan offline afhandeling van burgerzaken met de overheid (24%, -5) of voor het raadplegen van gezondheidsgegevens bij een doktersbezoek (25%, -9). Ook zweert de Vlaming minder bij de papieren versie van de belastingbrief (15%, -2), overheidscommunicatie (27%, -9) of de eigen administratie (24%, -8). Men komt dus meer los van de klassieke analoge of fysieke vormen van dienstverlening.

Bron: Imec digimeter, 2024

# Waarom een online aankoop?



## Wat betekent dit voor jou als baliedewerker?

### Minder administratieve last

- Minder baliebezoeken puur voor aankoop
- Geen of minder manuele invoer van gegevens

### Efficiëntere dienstverlening

- Meer ruimte om te focussen op begeleiding en ondersteuning
- Tijds winst voor zowel medewerkers als inwoners

### Minder wachttijden

- Vermindering van piekmomenten aan de balie

# Waarom een online aankoop?



## Hoe kan jij toeleiden naar meer vrijetijdsparticipatie?

### 1. Begeleid kwetsbare doelgroepen

- Help mensen met een beperkt inkomen of lage digitale vaardigheden bij het aanvragen van een UiTPAS en kansentariaf
- Geef uitleg over het lokale aanbod van vrije tijd

### 2. Informeer actief

- Vertel inwoners over de voordelen van de UiTPAS bij elk fysiek contact
- Toon hoe eenvoudig het is om online een UiTPAS aan te kopen (of maak er toch fysiek eentje voor hen aan) of punten te sparen

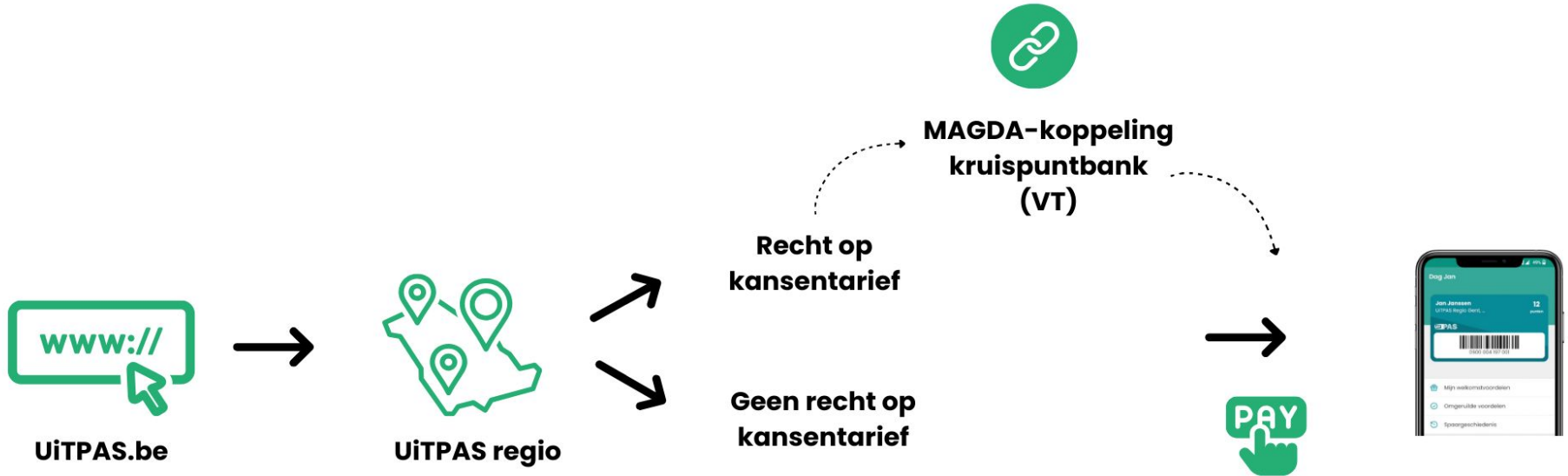
### 3. Help bij digitale drempels

- Ondersteun mensen die moeilijk overweg kunnen met digitale toepassingen of verwijst door (aanbod digipunten)
- Stimuleer gebruik van de UiTPAS-app of online omgeving → pas toe in jouw communicatie



# UiTPAS online aankopen: Hoe gaat dat in z'n werk?

# Hoe verloopt een online aankoop?



# Flow zonder recht op kansentarief

publiq



Wat is UITPAS? Waar vind je UITPAS? Punten ruilen Jouw UITPAS-regio

Koop je UITPAS

## Jouw voordeelkaart voor verrassende vrije tijd buitenshuis

Al meer dan 500.000 kinderen en volwassenen genieten UITPAS-voordelen bij meer dan **5000 vrijetijdsorganisaties in Vlaanderen en Brussel**. Jij ook? [Ontdek wat de UITPAS-regio in jouw buurt aanbiedt.](#)

Koop je UITPAS



### Met je UITPAS

- ▶ **Spaar je punten** bij elke UITPAS-activiteit
- ▶ **Ruil je punten** voor leuke cadeaus en kortingen
- ▶ **Extra kortingen** voor wie die kan gebruiken.

# Flow zonder recht op kansentarief

## Vraag je UiTPAS aan

Je UiTPAS aanvragen kan nu ook **handig online**. Na de aanvraag download je meteen de **UiTPAS-app**, en je kan op pad met je digitale UiTPAS.

Liever een **fysieke kaart**? Je kan altijd terecht bij een van de [UiTPAS-aankooppunten in je buurt](#).

Vraag je UiTPAS meteen aan



Wil je een UiTPAS met kansentarief aanvragen? Dat kan helaas nog niet online. Ga naar een [UiTPAS-aankooppunt in je regio](#), een medewerker helpt je daar verder.

### Wat heb je nodig voor je aanvraag?


- Hou je identiteitskaart of je **rijksregisternummer** bij de hand (en eventueel die van je gezinsleden).

### Nog vragen?

Vind het antwoord bij de [veelgestelde vragen](#) of [contacteer onze helpdesk](#)

## Stap 1

### Regio-bepaling



- **De burger geeft de postcode van zijn of haar woonplaats in, of de postcode van de regio waarvan hij of zij een UiTPAS wil kopen.**
- **Op basis van de postcode stellen we een UiTPAS-regio voor.**
- **Indien er geen UiTPAS in de regio is, worden de dichtbijzijnde regio's voorgesteld.**

# Flow zonder recht op kansentarief



1

Mijn regio

## Kies je UiTPAS-regio

UiTPAS vind je in meer dan 150 steden en gemeenten. Kies hieronder je UiTPAS-regio en geniet meteen van leuke welkomstvoordelen in je buurt.

Welke regio je ook kiest, je kan **in heel Vlaanderen punten sparen en voordelen ruilen.**

Postcode

 Zoek mijn regio

[toon alle regio's](#)

# Flow zonder recht op kansentarief



## Je woont in een UiTPAS-regio



1  
Mijn regio

---

### Kies je UiTPAS-regio

UiTPAS vind je in meer dan 150 steden en gemeenten. Kies hieronder je UiTPAS-regio en geniet meteen van leuke welkomstvoordelen in je buurt.

Welke regio je ook kiest, je kan **in heel Vlaanderen punten sparen en voordelen ruilen**.

Postcode

#### Gent (9000) zit in UiTPAS Regio Gent

UiTPAS Regio Gent  
Gent, Destelbergen, Merelbeke-Melle, Lochristi

[toon alle regio's](#)

# Flow zonder recht op kansentarief



## Je woont NIET in een UiTPAS-regio

1  
Mijn regio

---

### Kies je UiTPAS-regio

UiTPAS vind je in meer dan 150 steden en gemeenten. Kies hieronder je UiTPAS-regio en geniet meteen van leuke welkomstvoordelen in je buurt.

Welke regio je ook kiest, je kan in heel Vlaanderen punten sparen en voordelen ruilen.

Postcode

**Je gemeente zit nog niet in een UiTPAS-regio.**

Je kan wel een UiTPAS aanvragen bij een regio in jouw buurt.

UiTPAS Mortsel In je buurt

Mortsel

[toon alle regio's](#)

## Stap 1.1

**Prijsoverzicht en  
welkomstvoordelen**



→ **De burger ziet een *overzicht van de prijs van een UiTPAS in de regio* en de welkomstvoordelen.**

# Flow zonder recht op kansentarief

publiq

## Prijs verschijnt volgens regio

1  
Mijn regio

### UITPAS Regio Gent

Je vraagt een digitale UITPAS aan voor UITPAS Regio Gent: na de aanvraag hoef je enkel nog de UITPAS-app te downloaden, dan kan je meteen op stap om punten te sparen. Wil je graag ook een fysieke kaart? Daarvoor kan je achteraf altijd nog naar een van de UITPAS-aankooppunten in je buurt.

Met je UITPAS uit UITPAS Regio Gent kan je **in heel Vlaanderen punten sparen en voordelen** ruilen. En je krijgt een hele reeks welkomstvoordelen, die je meteen kan gebruiken.

#### Je welkomstvoordelen

- UITPAS gadget
- Gratis filmticket SPHINX (tijdelijke actie enkel voor leden van Sodigent)
- 1 gratis museumbezoek in een deelnemend museum!

[Bekijk ze allemaal](#)

#### Prijzen

UITPAS, 0 tot 18 jaar **2 €**

UITPAS, 19 jaar en ouder **5 €**

UITPAS met kansentarief **1 €**

Aanvraag starten

## Stap 2

**E-mailadres en  
UiTiD**



→ ***Email ingeven***  
***Indien dit e-mailadres  
al gekoppeld is aan  
een bestaande UiTiD  
moet de gebruiker  
eerst aanmelden om  
verder te gaan.***

# Flow zonder recht op kansentarief

A screenshot of a mobile application screen titled 'E-mailadres'. At the top left, there is a back arrow and the text '< Terug'. At the top center, there is a green circle with the number '2' and the text 'E-mailadres'. Below this is a horizontal line. The main heading is 'E-mailadres' in a large, bold font. Below the heading, there are two paragraphs of text: 'Om aan te melden op je UITPAS en in de app heb je een UITID nodig. Vul hier je eigen e-mailadres in, als je gezinsleden wil toevoegen kan je hun e-mailadres later nog invullen.' and 'Nog geen UITID? Geen probleem, we maken er straks eentje voor je aan.' Below the text is a label 'E-mailadres' followed by a light gray rectangular input field. At the bottom right, there is a teal button with the text 'Volgende'.

## Stap 3

### Recht op kansentarief?

- *De burger kan nu aangeven of hij of zij denkt recht te hebben op een UiTPAS met kansenstatuut.*
- *Bij de aanvraag zonder kansenstatuut duidt de Burger "Nee" aan.*

# Flow zonder recht op kansentarif



**Specifieke criteria  
kansenstatuut  
binnen de regio  
worden uitgelegd.**



[← Terug](#) 3 **Kansentarif**

---

## UiTPAS met kansentarif

Woon je in UiTPAS Regio Gent en heb je een beperkt budget? Dan heb je misschien recht op een UiTPAS met kansentarif. Daarmee krijg je tot 80% korting op alle UiTPAS-activiteiten in UiTPAS Regio Gent.

Je hebt recht op een UiTPAS met kansentarif in UiTPAS Regio Gent als je voldoet aan een van deze voorwaarden:

- Wanneer je recht hebt op verhoogde tegemoetkoming
- OF je bent in schuldbemiddeling, budgetbegeleiding of budgetbeheer
- OF je ontvangt een leefloon.

### Wil je een UiTPAS met recht op kansentarif aanvragen?

**Nee, ik ga voor een UiTPAS zonder kansentarif**  
Daarmee kan je nog steeds op honderden plekken punten sparen en ruilen.

**Ja, ik wil graag een UiTPAS met kansentarif**  
Dat kan volgens de voorwaarden hierboven.

**Ik weet het niet zeker**  
Geen probleem, we kijken even na of je aan de voorwaarden voldoet.

**Volgende**

## Stap 4

**Persoonsgegevens  
Invullen van de  
hoofdgebruiker**

→ ***De burger vult nu de persoonsgegevens in van de hoofdgebruiker. Dit is de persoon die, in het geval van een gezin, de passen zal beheren.***



< Terug

## 4 Hoofdgebruiker

Vul hier je persoonlijke gegevens in als hoofdgebruiker. Wij je ook gezinsleden toevoegen? Dan kan je hun info invullen bij de volgende stap.

### Persoonsgegevens

Voornaam

Familienaam

Rijksregisternummer of bisnummer 

Voorbeeld: 85.01.01-123.45

### Adres

Straat & Nummer

Postcode en gemeente

### Contactgegevens

UITPAS mag mij op de hoogte houden, bijvoorbeeld van interessante voordelen.

E-mailadres

test+test@publiq.be

We maken een UITD voor je met dit e-mailadres, waarmee je kan aanmelden op UITPAS. [Kies een ander e-mailadres.](#)

GSM-nummer (optioneel)

Voorbeeld: +32 444 58 58 58

### Kortingscode


Heb je een kortingscode? Vul ze deze dan hier in.

Ik ga akkoord met het [privacybeleid](#) en de [gebruiksvoorwaarden](#) van UITPAS.

Volgende

## Stap 5

**Toevoegen  
gezinsleden**



→ ***De burger kan nu de gezinsleden toevoegen om voor het hele gezin een UiTPAS aan te vragen.***

# Flow zonder recht op kansentarief




[Terug](#) 5 **Mijn gezin**

## Mijn gezin

**Gebruik je UITPAS met je hele gezin**

- De UITPAS van jou én die van je gezinsleden, handig samen in de UITPAS-app
- Spaar en ruil meteen punten voor iedereen die mee op stap is
- Bekijk het puntensaldo en de historiek van je gezinsleden
- Elk gezinslid kan ook zelf de app downloaden om punten te sparen en te ruilen



**Wil je meteen nog een UITPAS aanvragen voor je gezinsleden?**

**Nog een UITPAS aanvragen**  
Hoeveel gezinsleden willen ook een UITPAS?

- 0 +

**Volgende**

## Wil je meteen nog een UitPAS aanvragen voor je gezinsleden?

### Nog een UitPAS aanvragen

Hoeveel gezinsleden willen ook een UitPAS?

- 1 +



### ^ Gezinslid 1

#### Persoonsgegevens

Voornaam

Familienaam

Rijksregisternummer of bisnummer 

Voorbeeld: 85.01.01-123.45

#### Adres

Woont je gezinslid op hetzelfde adres als jij?

- Ja  
 Nee

#### Contactgegevens

Wil je het e-mailadres (test+test@publiq.be) en telefoonnummer (+32494275812) gebruiken voor je gezinslid?


- Ja, gebruik deze om mij te contacteren over de UitPAS van mijn gezinslid  
 Nee

#### Kortingscode

Heb je een kortingscode? Vul ze deze dan hier in.

## Stap 6

### Betaling



- ***De burger betaalt voor de gekochte UiTPAS voor zichzelf en eventuele gezinsleden.***
- ***Dat kan met bancontact, payconiq, kredietkaart***

# Flow zonder recht op kansentarief



< Terug 6 Betaling

## Mijn UiTPAS-aanvraag

Hieronder zie je alle info uit je aanvraag nog eens op een rijtje. Klopt er iets niet? Dan kan je je gegevens nog aanpassen.

De prijs van je UiTPAS hangt af van je leeftijd, woonplaats en je recht op kansentarief.

Heb je hulp nodig? [Contacteer onze helpdesk](#)

**Jan** jij

UiTPAS Regio Gent  
grotekappellelaan, 8830 Hooglede  
test+test@publiq.be

5 €

**Bart**

UiTPAS Regio Gent  
grotekappellelaan, 8830 Hooglede  
test+test@publiq.be

5 €

**Totaal**

10 €

Betalen

## Stap 6.1

**Wachtwoord instellen en de app installeren**

→ ***De burger stelt een wachtwoord in en installeert de UiTPAS-app. Gezinsleden worden automatisch toegevoegd.***



6

## Wachtwoord instellen

# Bijna klaar: stel je wachtwoord in

Gelukt! We hebben je betaling goed ontvangen.

Je bent bijna klaar: enkel nog even een wachtwoord kiezen voor je UITID. Daarmee kan je meteen aanmelden op je UITPAS.

Wachtwoord instellen

# Flow zonder recht op kansentarief

stap 1/2

## Een UiTiD aanmaken

Vul je e-mailadres in en kies een wachtwoord om je te registreren.

Je e-mailadres

jan.janssens@test.com


Je wachtwoord

Herhaal wachtwoord

Maak mijn UiTiD

of

 Registreer met Google

 Registreer met Facebook

 Registreer met Apple

 Registreer met Mijn Burgerprofiel

Door verder te gaan, ga je akkoord met de [gebruiksvoorwaarden](#) en het [privacybeleid](#) van UiTiD.

Al een UiTiD? [Meld je aan.](#)

[Vragen over UiTiD?](#)

Nederlands ▾



# Flow zonder recht op kansentarief

✓  
installeer de app

## Installeer de UiTPAS-app

Zo, je kan meteen op stap met je UiTPAS! Installeer de UiTPAS-app op je smartphone, we hebben je UiTPAS en die van je gezinsleden daar klaargezet.

Surf met je smartphone naar:



Nog vragen of hulp nodig om de app te installeren? [Neem contact op met onze helpdesk.](#)

Wil je toch een fysieke kaart of heb je problemen met de app te installeren? Ga dan even langs bij een [UiTPAS-aankooppunt](#) in je buurt.

# Flow zonder recht op kansentarief







# **UiTPAS met kansentarief online aankopen: Hoe gaat dat in z'n werk?**

# Flow met recht op kansentarief

publiq



Wat is UITPAS? Waar vind je UITPAS? Punten ruilen Jouw UITPAS-regio

Koop je UITPAS

## Jouw voordeelkaart voor verrassende vrije tijd buitenshuis

Al meer dan 500.000 kinderen en volwassenen genieten UITPAS-voordelen bij meer dan **5000 vrijetijdsorganisaties in Vlaanderen en Brussel**. Jij ook? [Ontdek wat de UITPAS-regio in jouw buurt aanbiedt.](#)

Koop je UITPAS



### Met je UITPAS

- ▶ **Spaar je punten** bij elke UITPAS-activiteit
- ▶ **Ruil je punten** voor leuke cadeaus en kortingen
- ▶ **Extra kortingen** voor wie die kan gebruiken.

## Vraag je UiTPAS aan

Je UiTPAS aanvragen kan nu ook **handig online**. Na de aanvraag download je meteen de **UiTPAS-app**, en je kan op pad met je digitale UiTPAS.

Liever een **fysieke kaart**? Je kan altijd terecht bij een van de [UiTPAS-aankooppunten in je buurt](#).

Vraag je UiTPAS meteen aan



Wil je een UiTPAS met kansentarief aanvragen? Dat kan helaas nog niet online. Ga naar een [UiTPAS-aankooppunt in je regio](#), een medewerker helpt je daar verder.

### Wat heb je nodig voor je aanvraag?

- Hou je identiteitskaart of je **rijksregisternummer** bij de hand (en eventueel die van je gezinsleden).

### Nog vragen?

Vind het antwoord bij de [veelgestelde vragen](#) of [contacteer onze helpdesk](#)

1

Mijn regio

## Kies je UitPAS-regio

UitPAS vind je in meer dan 150 steden en gemeenten. Kies hieronder je UitPAS-regio en geniet meteen van leuke welkomstvoordelen in je buurt.

Welke regio je ook kiest, je kan **in heel Vlaanderen punten sparen en voordelen ruilen.**

Postcode

 Zoek mijn regio

[toon alle regio's](#)

# Flow met recht op kansentarief



## Je woont in een UiTPAS-regio



1  
Mijn regio

---

### Kies je UiTPAS-regio

UiTPAS vind je in meer dan 150 steden en gemeenten. Kies hieronder je UiTPAS-regio en geniet meteen van leuke welkomstvoordelen in je buurt.

Welke regio je ook kiest, je kan **in heel Vlaanderen punten sparen en voordelen ruilen**.

Postcode

#### Gent (9000) zit in UiTPAS Regio Gent

UiTPAS Regio Gent Gent, Destelbergen, Merelbeke-Melle, Lochristi	<input type="button" value="UiTPAS aanvragen"/>
---	---

[toon alle regio's](#)

# Flow met recht op kansentarifief

publiq

< Terug

1  
Mijn regio

## UITPAS Regio Gent

Je vraagt een digitale UITPAS aan voor UITPAS Regio Gent: na de aanvraag hoef je enkel nog de UITPAS-app te downloaden, dan kan je meteen op stap om punten te sparen. Wil je graag ook een fysieke kaart? Daarvoor kan je achteraf altijd nog naar een van de UITPAS-aankooppunten in je buurt.

Met je UITPAS uit UITPAS Regio Gent kan je **in heel Vlaanderen punten sparen en voordelen** ruilen. En je krijgt een hele reeks welkomstvoordelen, die je meteen kan gebruiken.

### Je welkomstvoordelen

- UITPAS gadget
- Gratis filmticket SPHINX (tijdelijke actie enkel voor leden van Sodigent)
- 1 gratis museumbezoek in een deelnemend museum!

[Bekijk ze allemaal](#)

### Prijzen

UITPAS, 0 tot 18 jaar	2 €
UITPAS, 19 jaar en ouder	5 €
UITPAS met kansentarifief	1 €

Aanvraag starten

# Flow met recht op kansentarief

publiq

UIT PAS

< Terug

2

E-mailadres

## E-mailadres

Om aan te melden op je UITPAS en in de app heb je een UITID nodig. Vul hier je eigen e-mailadres in, als je gezinsleden wil toevoegen kan je hun e-mailadres later nog invullen.

Nog geen UITID? Geen probleem, we maken er straks eentje voor je aan.

E-mailadres

Volgende

## Stap 3

### Recht op kansentarief?

- *De burger kan nu aangeven of hij of zij denkt recht te hebben op een UiTPAS met kansenstatuut.*
- *Bij de aanvraag met kansenstatuut duidt de burger "Ja" of "Ik weet het niet" aan.*

Specifieke  
**kansenstatuut criteria**  
binnen de gekozen regio  
worden uitgelegd.

Gebruiker kiest voor  
**“Ja, een UiTPAS met  
kansentarifief”**

of **“Ik weet het niet”**  
(= zelfde als “ja”)



[← Terug](#) 3 **Kansentarifief**

---

## UiTPAS met kansentarifief

Woon je in UiTPAS Regio Gent en heb je een beperkt budget? Dan heb je misschien recht op een UiTPAS met kansentarifief. Daarmee krijg je tot 80% korting op alle UiTPAS-activiteiten in UiTPAS Regio Gent.

Je hebt recht op een UiTPAS met kansentarifief in UiTPAS Regio Gent als je voldoet aan een van deze voorwaarden:

- Wanneer je recht hebt op verhoogde tegemoetkoming
- OF je bent in schuldbemiddeling, budgetbegeleiding of budgetbeheer
- OF je ontvangt een leefloon.

### Wil je een UiTPAS met recht op kansentarifief aanvragen?

Nee, ik ga voor een UiTPAS zonder kansentarifief  
Daarmee kan je nog steeds op honderden plekken punten sparen en ruilen.

**Ja, ik wil graag een UiTPAS met kansentarifief**  
Dat kan volgens de voorwaarden hierboven.

Ik weet het niet zeker  
Geen probleem, we kijken even na of je aan de voorwaarden voldoet.

**Volgende**

[Terug](#)

3

Kansentarief

## Meld je aan bij de Vlaamse overheid

Meld je even aan bij de Vlaamse overheid met je eID+kaartlezer of itsme, zodat we kunnen nakijken of je recht hebt op een UITPAS met kansentarief.

Als je verder gaat geef je toestemming om deze gegevens op te halen:

- Je naam, adres en rijksregisternummer
- Of je recht hebt op verhoogde tegemoetkoming
- Of je kinderen hebt, die (ook) recht hebben verhoogde tegemoetkoming (en hun naam, adres en rijksregisternummer).

[Hulp nodig om aan te melden?](#)



Meld je aan bij de overheid


# Flow met recht op kansentarief




## Aanmelden

Kies hieronder de [digitale sleutel](#) waarmee u wenst aan te melden. Klik op "meer info" voor uitleg over die aanmeldmethode. Klik op de knop "hulp nodig bij aanmelden?" (rechts bovenaan) voor ondersteuning bij het aanmelden of neem contact op met het gratis nummer 1700.

[? HULP NODIG BIJ AANMELDEN?](#)


[>](#) eID en aangesloten kaartlezer  
VEILIGSTE KEUZE  
  
[Meer info](#) [?](#)

[>](#) itsme®  
  
[Meer info](#) [?](#)

[>](#) Beveiligingscode via mobiele app  
GEMAKKELIJKSTE KEUZE  
  
Nog niet geactiveerd? [Activeer nu!](#) [Meer info](#) [?](#)

[>](#) Beveiligingscode via SMS  
  
Nog niet geactiveerd? [Activeer nu!](#) [Meer info](#) [?](#)

[>](#) Beveiligingscode via mail  
  
Nog niet geactiveerd? [Activeer nu!](#) [Meer info](#) [?](#)

[>](#) eIDAS  
  
[Meer info](#) [?](#)

**Na aanmelding met eID/itsme worden er achterliggend verschillende controles gedaan via het Rijksregister en de Kruispuntbank.**

**✓ Wanneer lukt het wél om een UiTPAS met kansentarif aan te vragen?**

- Wanneer de **woonplaats** van de burger uit het Rijksregister **overeenkomt met** één van deelnemende gemeenten van de **regio**
- **En** de burger **recht heeft op verhoogde tegemoetkoming**
- **En** de gemeente verhoogde tegemoetkoming als apart criterium aanvaardt
- **En** de burger nog geen UiTPAS heeft.

Per controle is er een aparte foutmelding, waarbij we de burger specifiek informeren en doorsturen naar de fysieke UiTPAS-balie in de buurt.

# Flow met recht op kansentarifief

## Niet gelukt: voorbeeld

< Terug

3

Kansentarifief

## Je woont niet in UiTPAS Leie Schelde

Je wil een UiTPAS met kansentarifief aanvragen voor UiTPAS Leie Schelde, maar helaas voldoe je daarvoor niet aan alle voorwaarden:

- ✓ Je hebt recht op een verhoogde tegemoetkoming
- ✗ Je woont in Gent: een UiTPAS met kansentarifief aanvragen kan enkel voor de regio waarin je woont, en Gent hoort niet bij UiTPAS Leie Schelde

### Een UiTPAS in jouw gemeente?

De kans is groot dat je ook in Gent een UiTPAS kan aanvragen. Begin opnieuw met je aanvraag en vul de juiste postcode in: we kijken dan na of UiTPAS beschikbaar is in jouw gemeente, en of je ook daar recht hebt op een UiTPAS met kansentarifief.

### Wil je toch een UiTPAS van UiTPAS Leie Schelde zonder kansentarifief?

Dat kan ook! Met een UiTPAS van UiTPAS Leie Schelde spaar en ruil je zoveel punten als je wil, maar kan je geen gebruik maken van het kansentarifief. [Ga verder zonder kansentarifief.](#)

### Vragen of hulp nodig?

Spring eens binnen bij een [UiTPAS-aankooppunt in je buurt](#): een medewerker helpt je met plezier verder.

# Flow met recht op kansentarief

publiq

UIT PAS

Gelukt

< Terug

3

Kansentarief

## Gelukt!

We vonden je recht op verhoogde tegemoetkoming terug; je kan meteen een UITPAS met kansentarief aanvragen.

**Je gegevens:**

Jan Janssens

met kansentarief

2 van je kinderen hebben recht op een UITPAS met kansentarief; je kan straks aangeven of je voor hen ook een UITPAS wil aanvragen.

Volgende

## Stap 4

**Persoonsgegevens  
van de  
hoofdgebruiker**

→ ***Gezien de burger is aangemeld via eID/itsme worden de persoonsgegevens **automatisch ingevuld** vanuit het Rijksregister.***

# Flow met recht op kansentarief

publiq

< Terug

## 4 Hoofdgebruiker

Vul hier je persoonlijke gegevens in als hoofdgebruiker.

### Persoonsgegevens

Voornaam

*Jan*

Familienaam

*Janssens*

Rijksregisternummer of bisnummer ⓘ

*87.01.29-555.55*

Geboortedatum

*29/01/1987*

met kansentarief

### Adres

Straat & Nummer


*Rue Edgard Degas 2 /B001*

Postcode en gemeente

*9000 Gent*

## Stap 5

**Toevoegen  
gezinsleden**



- ***De burger kan nu ook voor gezinsleden een UiTPAS aanvragen.***
- ***Kinderen ten laste (jonger dan 18) met recht op verhoogde tegemoetkoming worden automatisch opgehaald en ingevuld.***

< Terug

6  
Mijn gezin

## Mijn gezin

### Gebruik je UITPAS met je hele gezin

- De UITPAS van jou én die van je gezinsleden, handig samen in de UITPAS-app
- Spaar en ruil meteen punten voor iedereen die mee op stap is
- Bekijk het puntensaldo en de historie van je gezinsleden
- Elk gezinslid kan ook zelf de app downloaden om punten te sparen en te ruilen



### Overzicht van je gezinsleden

2 van je kinderen hebben recht op een UITPAS met kansentarief; we hebben ze hier voor je klaargezet.

∨ **Jens Janssens** met kansentarief 


∨ **Tine Janssens** met kansentarief 

- Ik bevestig dat ik expliciete toestemming heb verkregen van mijn gezinsleden om hun persoonsgegevens te delen en bevestig dat zij akkoord gaan met het [privacybeleid](#) en de [gebruiksvoorwaarden](#) van UITPAS.

Volgende

## Stap 6

### Betaling



- ***De burger betaalt voor de gekochte UiTPAS voor zichzelf en eventuele gezinsleden.***
- ***Dat kan met bancontact, payconiq, kredietkaart***

# Flow met kansentarief

## Mijn UiTPAS-aanvraag

Hieronder zie je alle info uit je aanvraag nog eens op een rijtje. Klopt er iets niet? Dan kan je je gegevens nog aanpassen.

De prijs van je UiTPAS hangt af van je leeftijd, woonplaats en je recht op kansentarief.

Heb je hulp nodig? [Contacteer onze helpdesk](#)



<b>Jan Janssens</b> <span>Jij</span> met kansentarief	
UiTPAS Regio Gent	
Rue Edgard Degas 2 /B001, 9000 Gent	<b>1€</b>
publiq+test123@publiq.be	
<hr/>	
<b>Jens Janssens</b> met kansentarief	
UiTPAS Regio Gent	
Rue Edgard Degas 2 /B001	<b>1€</b>
publiq+test123@publiq.be	
<hr/>	
<b>Tine Janssens</b> met kansentarief	
UiTPAS Regio Gent	
publiq+test123@publiq.be	<b>1€</b>
Rue Edgard Degas 2 /B001, 9000 Gent	
<hr/>	
<b>Totaal</b>	<b>3€</b>

Betalen

## Stap 6.1

**Wachtwoord instellen en de app installeren**

→ ***De burger stelt een wachtwoord in en installeert de UiTPAS-app. **Gezinsleden worden automatisch toegevoegd.*****



6

## Wachtwoord instellen

# Bijna klaar: stel je wachtwoord in

Gelukt! We hebben je betaling goed ontvangen.

Je bent bijna klaar: enkel nog even een wachtwoord kiezen voor je UITID. Daarmee kan je meteen aanmelden op je UITPAS.

Wachtwoord instellen

# Flow met recht op kansentarief

stap 1/2

## Een UiTiD aanmaken

Vul je e-mailadres in en kies een wachtwoord om je te registreren.

Je e-mailadres  
jan.janssens@test.com


Je wachtwoord

Herhaal wachtwoord

Maak mijn UiTiD

of

 Registreer met Google

 Registreer met Facebook

 Registreer met Apple

 Registreer met Mijn Burgerprofiel

Door verder te gaan, ga je akkoord met de [gebruiksvoorwaarden](#) en het [privacybeleid](#) van UiTiD.

Al een UiTiD? [Meld je aan.](#)

[Vragen over UiTiD?](#)

Nederlands ▾



# Flow met recht op kansentarief

✓  
installeer de app

## Installeer de UiTPAS-app

Zo, je kan meteen op stap met je UiTPAS! Installeer de UiTPAS-app op je smartphone, we hebben je UiTPAS en die van je gezinsleden daar klaargezet.

Surf met je smartphone naar:



Nog vragen of hulp nodig om de app te installeren? [Neem contact op met onze helpdesk.](#)

Wil je toch een fysieke kaart of heb je problemen met de app te installeren? Ga dan even langs bij een [UiTPAS-aankooppunt](#) in je buurt



# Vragen?



# UiTPAS online in de praktijk: Wat als?



# UiTPAS online in de praktijk:

Wat als de pashouder toch een fysieke kaart wil?


# Wat als de pashouder toch een fysieke kaart wil ?

Met de UiTPAS-app heb je je pas altijd bij de hand: punten sparen, saldo checken en voordelen gebruiken. Geen smartphone? Je kunt altijd nog een fysieke kaart kopen bij een aankooppunt.




**Wat moet je doen als (verkoop) balie medewerker?** Je blokkeert en vervangt de kaart aan de balie, zoals bij verlies/diefstal van een UiTPAS

← Terug

NR. 0 [redacted] 10  [Blokkeren](#)

Gegevens [Aanpassen](#)



[Contactinformatie](#) ▾

Puntensaldo **68**

[Historiek](#)

♥ Kansenstatuut [Beheren](#)

UitPAS Regio Leuven

👤 Lidmaatschappen [Beheren](#)

🔑 Bonnen

[Historiek korting & bonnen](#)

### ACTIVITEITEN

Datumbereik

Volgende 30 dagen ▾

<b>Spaar een punt bij 30CC</b>	+1 Punten sparen	Gratis
<b>Op Knuffeltocht door Leuven</b>	+1 Punten sparen	vanaf € 0 Tarief kiezen
Van 6 maart 2024 tot 7 maart 2024 <b>Kiss &amp; Cry</b>	Sparen mogelijk vanaf 06/03/2024 om 18:00	€ 5.4 aan kansentarif Tarief toekennen
vrijdag 8 maart 2024 <b>Bambiraptor</b>	Sparen mogelijk vanaf 08/03/2024 om 17:00	€ 2 aan kansentarif Tarief toekennen
vrijdag 8 maart 2024 <b>GEEN STEM</b>	Sparen mogelijk vanaf 08/03/2024 om 18:00	€ 5 aan kansentarif Tarief toekennen

< Vorige 1 2 3 4 5 6 7 Volgende >

### VOORDELEN

# blokkeren en vervangen

-10	Omruilen
gratis	



[← Terug](#)

NR. 0  10 [Blokkeren](#)

Gegevens [Aanpassen](#)



[Contactinformatie](#) ▾

Puntensaldo **68** [Historiek](#)

♥ Kansenstatuut [Beheren](#)

 Lidmaatschappen [Beheren](#)

 Bonnen

[Historiek korting & bonnen](#)

### ACTIVITEITEN

#### Datumbereik

Volgende 30 dagen ▾



Zoek

Spaar een punt bij 30CC

+1

Punten sparen

Gratis

+1

vanaf  
€ 0

Tarief kiezen

€ 5.4  
aan kansentarief

Tarief toekennen

€ 2  
aan kansentarief

Tarief toekennen

€ 5  
aan kansentarief

Tarief toekennen

### Kaart blokkeren



Wil je de UitPAS met nummer van Tom Test1 blokkeren? Lidmaatschappen, bonnen of andere toepassingen van het UitPAS-programma worden hiermee ook geblokkeerd. Deze actie kan je niet ongedaan maken.

[Annuleren](#)

**Blokkeren en vervangen**

**Definitief blokkeren**

< Vorige 1 2 3 4 5 6 7 Volgende >

### VOORDELEN

-10

Omruilen

gratis

# blokkeren en vervangen

[← Terug](#)

NR. 0  10 [Blokkeren](#)

Gegevens [Aanpassen](#)



[Contactinformatie](#) ▾

Puntensaldo **68** [Historiek](#)

♥ Kansenstatuut [Beheren](#)

👤 Lidmaatschappen [Beheren](#)

📍 Bonnen

[Historiek korting & bonnen](#)

### ACTIVITEITEN

#### Datumbereik

Volgende 30 dagen ▾



Zoek

Spaar een punt bij 30CC

+1

Punten sparen

Gratis

vanaf  
€ 0

Tarief kiezen

€ 5.4  
aan kansentarief

Tarief toekennen

€ 2  
aan kansentarief

Tarief toekennen

€ 5  
aan kansentarief

Tarief toekennen

#### UitPAS vervangen



#### Nieuw UITPAS-nummer



[Annuleren](#)

[Bewaren](#)

vrijdag 8 maart 2024

**GEEN STEM**

Sparen mogelijk vanaf 08/03/2024 om 18:00

< Vorige 1 2 3 4 5 6 7 Volgende >

### VOORDELEN

-10

Omruilen

gratis

# blokkeren en vervangen

6.2 korting op een ticket voor een vervanging bij 30CC

← [Terug](#)

NR. 0   [Blokkeren](#)

Gegevens [Aanpassen](#)



[Contactinformatie](#) ▾

Puntensaldo **68**

[Historiek](#)

♥ Kansenstatuut [Beheren](#)

UITPAS Regio Leuven

Lidmaatschappen [Beheren](#)

Bonnen

[Historiek korting & bonnen](#)

### ACTIVITEITEN


#### Datumbereik

Volgend... Zoek

Spaar e	+1	Gratis
Op Kn	+1	vanaf € 0
Van 6 m		Tarief kiezen
Kiss & C	naf 06/03/2024 om 18:00	€ 5.4 aan kansentarif
vrijdag 8	naf 08/03/2024 om 17:00	€ 2 aan kansentarif
Bamb	naf 08/03/2024 om 18:00	€ 5 aan kansentarif
vrijdag 8		Tarief toekennen
GEEN S		Tarief toekennen

#### UITPAS vervangen

**Nieuw UITPAS-nummer**



**Reden**

- Kaart verloren of gestolen
- Verhuis

**Voucher-nummer**

**Prijs**

Prijs wordt bepaald...

[Annuleren](#)

### VOORDELEN

	-10	Omrullen
--	-----	----------

# blokkeren en vervangen



# UiTPAS online in de praktijk:

**Wat als iemand al een UiTPAS heeft uit een andere UiTPAS-regio?**

# Wat als iemand al een UiTPAS heeft van een andere regio?



Je kan maar in 1 regio recht hebben op een UiTPAS aan kansentarief. Verhuist een pashouder aan kansentarief van 1 UiTPAS-regio naar de andere? Dan werk je via de UiTPAS-balieapplicatie via de optie **'lidmaken van UiTPAS-regio'**.

UITPAS

The screenshot shows a mobile application interface for UiTPAS. At the top, there is a navigation bar with a back arrow labeled 'Terug' and a step indicator '2' above the text 'E-mailadres'. Below this, the heading reads 'Je hebt al een UiTPAS'. The main content area contains two paragraphs of text: 'We zien dat je al een UiTPAS hebt gekoppeld aan je UITID. Ga naar ["Mijn UiTPAS"](#) om je UiTPAS te behoren en (waar) te gebruiken.' and 'Wil je graag een extra UiTPAS van een andere regio? Ga dan even langs bij een [UiTPAS-aankooppunt](#) in die regio.' To the right of the text is an illustration of a person at a counter with a UiTPAS card. At the bottom, there is a teal box with the heading 'Heb je zelf geen e-mailadres?' and the text 'Ga even langs bij een van de [UiTPAS-aankooppunten in je buurt](#) voor een fysieke UiTPAS, die kan je gebruiken zonder e-mail.'



# Wat als iemand al een UiTPAS heeft van een andere regio?



Je kan maar in 1 regio recht hebben op een UiTPAS aan kansentarief. Verhuist een pashouder aan kansentarief van 1 UiTPAS-regio naar de andere? Dan werk je via de optie **'lidmaken van UiTPAS-regio'**.



Wat moet je doen als **(verkoop)** baliemedewerker? **Lidmaken van nieuwe kaartregio + oude regio op de hoogte brengen**

← Terug

NR. 100 6 [Blokkeren](#)

Gegevens [Aanpassen](#)



[Contactinformatie](#) ▾

### ACTIVITEITEN

Datumbereik

Vandaag ▾

Spaar een punt bij 30CC	+1	Gratis
	Punten sparen	
	+1	€ 2
	Punten sparen	Voor deze pashouder kortingstarief beschikba activiteit.
	Sparen mogelijk vanaf 04/03/2025 om 18:00	€ 30
		Voor deze pashouder kortingstarief beschikba activiteit.

🔑 Bonnen

---

[Historiek korting & bonnen](#)

[Lid maken van UiTPAS Regio Leuven](#)

Puntensaldo


[Historiek](#)

Lidmaatschappen

Bonnen

[Historiek korting & bonnen](#)

[Lid maken van UiTPAS Regio Leuven](#)



**Enkel balies met permissie 'mag pashouders andere gemeenten aanmaken' !**

[Meld een probleem](#) [Help](#)

Volg ons op [Facebook](#) [Twitter](#)

App versie 2025.02.20.083459

# Lid maken van UiTPAS-regio

← [Terug](#)

NR. 100[redacted]6 [Blokkeren](#)

Gegevens [Aanpassen](#)

[redacted] 

[Contactinformatie](#) ▾

Puntensaldo **3**

[Historiek](#)

 [Lidmaatschappen](#) [Beheren](#)

 [Bonnen](#)

[Historiek korting & bonnen](#)

[Lid maken van UiTPAS Regio Leuven](#)

### ACTIVITEITEN

Datumbereik

**Pashouder lid maken van UiTPAS Regio Leuven** ✕

[Kansenstatuut](#) > Kaart > Prijs

**Pashouder wenst een UiTPAS**

Zonder kansenstatuut

Met kansenstatuut

[Annuleren](#) [Vorige](#) [Volgende](#)

[Meld een probleem](#) [Help](#)

Volg ons op [Facebook](#) [Twitter](#)

App versie 2025.02.20.083459

# Lid maken van UiTPAS-regio

[← Terug](#)

NR. 100 6 [Blokkeren](#)

Gegevens [Aanpassen](#)

Contactinformatie [Beheren](#)

Puntensaldo **3**

[Historiek](#)

Lidmaatschappen

Bonnen

[Historiek korting & bonnen](#)

[Lid maken van UiTPAS Regio Leuven](#)

## ACTIVITEITEN

### Datumbereik

### Pashouder lid maken van UiTPAS Regio Leuven

[Kansenstatuut](#) > [Kaart](#) > Prijs

Bestaande UiTPAS-kaart gebruiken

Nieuwe UiTPAS-kaart uitdelen

Scan een nieuwe UiTPAS

**UiTPAS-nummer**

[Annuleren](#) [Vorige](#) [Volgende](#)

Lid maken van UiTPAS-regio

[← Terug](#)

NR. 100 6 [Blokkeren](#)

Gegevens [Aanpassen](#)



[Contactinformatie](#) ▾

Puntensaldo **3**

[Historiek](#)

 Lidmaatschappen [Beheren](#)

 Bonnen

[Historiek korting & bonnen](#)

[Lid maken van UiTPAS Regio Leuven](#)

### ACTIVITEITEN

#### Datumbereik

**Pashouder lid maken van UiTPAS Regio Leuven** ✕

[Kansenstatuut](#) > [Kaart](#) > [Prijs](#)

**Voucher-nummer**

**Prijs:**  
2,00 euro

[Meld een probleem](#) [Help](#)

Volg ons op [f Facebook](#) [t Twitter](#)

App versie 2025.02.20.083459

# Lid maken van UiTPAS-regio

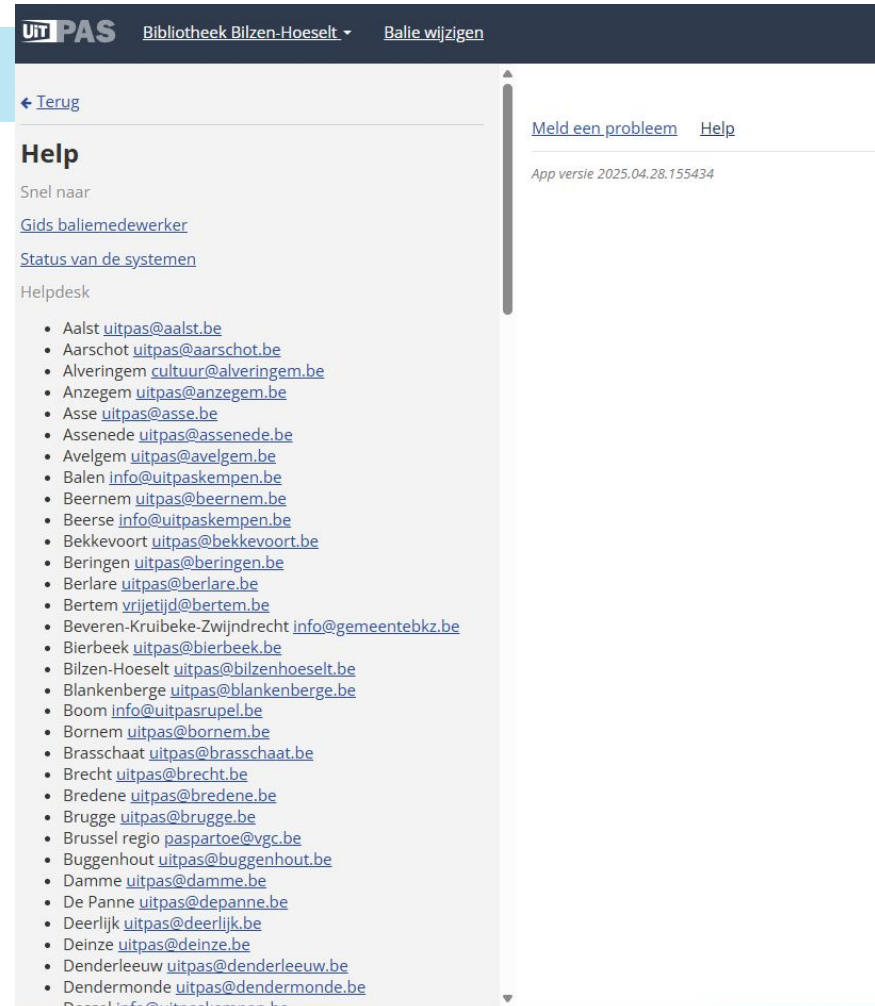
1. **Scan de huidige UiTPAS** of voer het UiTPAS-nummer of rijksregisternummer handmatig in. Klik op 'bevestigen'. Het profiel van de pashouder verschijnt.
2. Klik onderaan in de linkerkolom op '**lid maken van [naam UiTPAS-regio]**'. Enkel balies met de rechten 'mag pashouders andere gemeente aanmaken' zien deze knop (contacteer jouw UiTPAS-coördinator wanneer dit niet verschijnt).
3. Duid in de pop-up aan of het over een UiTPAS met of zonder kansenstatuut gaat.

- a. Bij het upgraden van een UiTPAS **zonder** kansenstatuut kan je kiezen om de bestaande UiTPAS te gebruiken, of om een nieuwe kaart te registreren.
  - b. Bij het upgraden van een UiTPAS **met** kansenstatuut **moet je verplicht een nieuwe kaart registreren**. Een pashouder kan maar in één UiTPAS-regio gebruik maken van het kansentarief, namelijk waar hij/zij gedomicilieerd is.
4. Breng de UiTPAS-verantwoordelijke van de vorige UiTPAS-regio op de hoogte, zodat men het **lidmaatschap van de 'oude' UiTPAS-regio kan blokkeren**.
- Weet je niet wie dit is? Klik op **'Help'** en vind daar alle nodige e-mailadressen.

# Stappenplan

## 4. Breng de UiTPAS-verantwoordelijke van de vorige UiTPAS-regio op de hoogte, zodat men het lidmaatschap van de 'oude' UiTPAS-regio kan blokkeren.

→ Weet je niet wie dit is? Klik op **'Help'**  
en vind daar alle nodige  
e-mailadressen.



The screenshot shows the top navigation bar of the UiTPAS website. It includes the 'UiTPAS' logo, a dropdown menu for 'Bibliotheek Bilzen-Hoeselt', and a link for 'Balie wijzigen'. Below the navigation bar is a 'Terug' link. The main content area is titled 'Help' and contains a 'Snel naar' section with links to 'Gids baliedewerker' and 'Status van de systemen'. Below this is a 'Helpdesk' section with a list of email addresses for various municipalities, including Aalst, Aarschot, Alveringem, Anzegem, Asse, Assenede, Avelgem, Balen, Beernem, Beerse, Bekkevoort, Beringen, Berlare, Bertem, Beveren-Kruibeke, Bierbeek, Bilzen-Hoeselt, Blankenberge, Boom, Bornem, Brasschaat, Brecht, Bredene, Brugge, Brussel regio, Buggenhout, Damme, De Panne, Deerlijk, Deinze, Denderleeuw, and Dendermonde.

UiTPAS Bibliotheek Bilzen-Hoeselt Balie wijzigen

← Terug

### Help

Snel naar

- [Gids baliedewerker](#)
- [Status van de systemen](#)

Helpdesk

- Aalst [uitpas@aalst.be](mailto:uitpas@aalst.be)
- Aarschot [uitpas@aarschot.be](mailto:uitpas@aarschot.be)
- Alveringem [cultuur@alveringem.be](mailto:cultuur@alveringem.be)
- Anzegem [uitpas@anzegem.be](mailto:uitpas@anzegem.be)
- Asse [uitpas@asse.be](mailto:uitpas@asse.be)
- Assenede [uitpas@assenede.be](mailto:uitpas@assenede.be)
- Avelgem [uitpas@avelgem.be](mailto:uitpas@avelgem.be)
- Balen [info@uitpaskempen.be](mailto:info@uitpaskempen.be)
- Beernem [uitpas@beernem.be](mailto:uitpas@beernem.be)
- Beerse [info@uitpaskempen.be](mailto:info@uitpaskempen.be)
- Bekkevoort [uitpas@bekkevoort.be](mailto:uitpas@bekkevoort.be)
- Beringen [uitpas@beringen.be](mailto:uitpas@beringen.be)
- Berlare [uitpas@berlare.be](mailto:uitpas@berlare.be)
- Bertem [vrijetijd@bertem.be](mailto:vrijetijd@bertem.be)
- Beveren-Kruibeke-Zwijndrecht [info@gemeentebkz.be](mailto:info@gemeentebkz.be)
- Bierbeek [uitpas@bierbeek.be](mailto:uitpas@bierbeek.be)
- Bilzen-Hoeselt [uitpas@bilzenhoeselt.be](mailto:uitpas@bilzenhoeselt.be)
- Blankenberge [uitpas@blankenberge.be](mailto:uitpas@blankenberge.be)
- Boom [info@uitpasrupel.be](mailto:info@uitpasrupel.be)
- Bornem [uitpas@bornem.be](mailto:uitpas@bornem.be)
- Brasschaat [uitpas@brasschaat.be](mailto:uitpas@brasschaat.be)
- Brecht [uitpas@brecht.be](mailto:uitpas@brecht.be)
- Bredene [uitpas@bredene.be](mailto:uitpas@bredene.be)
- Brugge [uitpas@brugge.be](mailto:uitpas@brugge.be)
- Brussel regio [paspartoe@vgc.be](mailto:paspartoe@vgc.be)
- Buggenhout [uitpas@buggenhout.be](mailto:uitpas@buggenhout.be)
- Damme [uitpas@damme.be](mailto:uitpas@damme.be)
- De Panne [uitpas@depanne.be](mailto:uitpas@depanne.be)
- Deerlijk [uitpas@deerlijk.be](mailto:uitpas@deerlijk.be)
- Deinze [uitpas@deinze.be](mailto:uitpas@deinze.be)
- Denderleeuw [uitpas@denderleeuw.be](mailto:uitpas@denderleeuw.be)
- Dendermonde [uitpas@dendermonde.be](mailto:uitpas@dendermonde.be)

Meld een probleem Help

App versie 2025.04.28.155434

5. Scan de **nieuwe UiTPAS** of voer het kaartnummer handmatig in. De administratieve prijs voor een upgrade is lokaal vastgelegd. Je klikt op bewaren en de nieuwe kaart is geregistreerd in het systeem.
6. **Het puntenaantal en de voordelen van de pashouder blijven behouden.** De pashouder heeft nu ook recht op de welkomstvoordelen van de nieuwe UiTPAS-regio.



# Wat als iemand al een UiTPAS heeft van een andere regio?



Het UiTPAS-nummer in de app wordt automatisch aangepast (opnieuw inloggen). De pashouder kan zowel zijn fysieke kaart als de UiTPAS-app blijven gebruiken.



én





# Vragen?



# UiTPAS online: timing & campagne

# UiTPAS online: timing & campagne

The logo for 'publiq' is located in the top right corner. It consists of the word 'publiq' in a blue, lowercase, sans-serif font, enclosed within a blue speech bubble shape that points downwards.

Vanaf juni 2025 loopt een **bovenlokale en lokale campagne** om de **(online) UiTPAS** in de kijker te zetten bij het brede publiek. De campagne richt zich op mensen die nog geen UiTPAS hebben.

## Lancering Online UiTPAS: uitrol in stappen

- **UiTPAS zonder kansentarief:** online sinds 06/03/2025
- **UiTPAS met kansentarief:**
  - Vanaf 26/05/2025 voor jezelf en minderjarige gezinsleden (*jonger dan 18 met VT*)
  - Vanaf 10/06/2025 voor jezelf, minderjarige gezinsleden en meerderjarige gezinsleden (*meerderjarige gezinsleden gaan apart aanmelden met eID*)

## De campagne loopt in twee golven:

- Voorjaar: 3 – 15 juni > verplaatst naar **17 juni – 8 juli**
- Najaar: **13 – 26 oktober**

# Jouw vrije tijd is altijd dichtbij

Bestel je UiTPAS nu online

**UIT** PAS



# Campagnebeelden social ads

Jouw vrije  
tijd is altijd  
dichtbij

Bestel nu je UiTPAS online

**UIT** PAS



Jouw vrije  
tijd is altijd  
dichtbij

Bestel je UiTPAS nu online

**UIT** PAS



Jouw vrije  
tijd is altijd  
dichtbij

Bestel je UiTPAS nu online

**UIT** PAS



Jouw vrije  
tijd is altijd  
dichtbij

Bestel je UiTPAS nu online

**UIT** PAS





# Vragen?

# Bedankt!

27 mei 2025



## Jouw vrije tijd is altijd dichtbij

Bestel vanaf nu jouw UiTPAS  
ook online op [uitpas.be](https://uitpas.be)