

SAFARI

WORK SAFELY

Conocemos
qué necesitas
para que puedas
trabajar seguro.

Ficha de producción y especificaciones técnicas

Aquí comienza tu jornada segura

En Safari, nuestra misión no es solo ofrecer ropa de trabajo, sino proporcionar una experiencia integra de **calidad y desempeño**. Trabajamos con un equipo multidisciplinario que incluye **ingenieros textiles, diseñadores de indumentaria y técnicos en seguridad e higiene**. Cada prenda es el resultado de la colaboración de estos expertos, quienes aportan su conocimiento y experiencia para crear ropa que no solo cumple con los más altos estándares de seguridad y funcionalidad, sino que también destaca por su estética impecable.

Por qué elegirnos



TRAYECTORIA EN EL RUBRO DE ROPA DE TRABAJO

que garantiza el conocimiento y cuidado de todos los detalles necesarios para que puedas desempeñar tu labor de manera cómoda y segura.



DURABILIDAD

Nuestras prendas están diseñadas para resistir el desgaste constante y los entornos laborales más exigentes, lo que garantiza una larga vida útil.



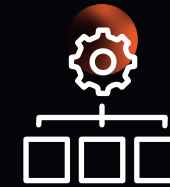
PRODUCCIÓN PERSONALIZADA PARA TU MARCA

Incorporamos tu logo en bordados, estampados, tampografía, láser, parches, etiquetas tejidas o de goma. Diseñamos una propuesta en función de tus necesidades.



PROTECCIÓN

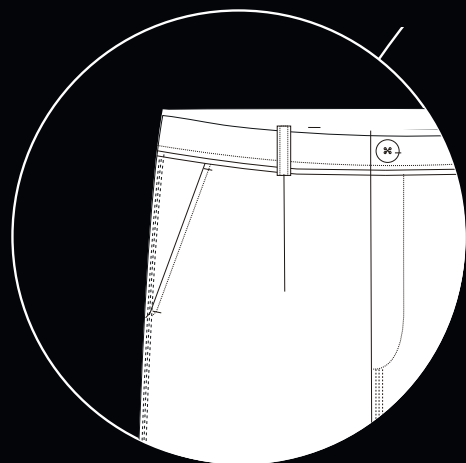
Cada prenda está diseñada con características específicas de seguridad, como refuerzos en áreas clave, tejidos antiestáticos o ignífugos, costuras reforzadas y más.



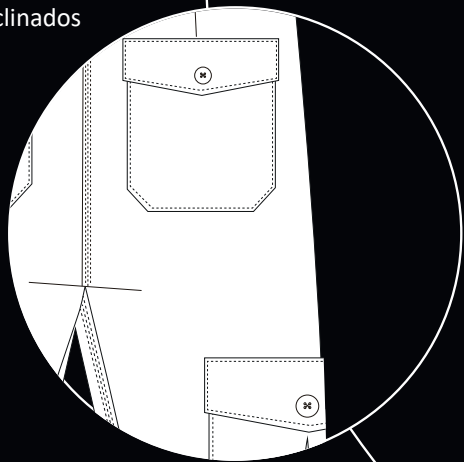
PRODUCCIÓN SERIADA CON CAPACIDAD PARA HACER GRANDES ESCALAS

Las cadenas productivas con las que contamos se encuentran aptas para el desarrollo de prendas en volúmenes significativos de forma tal de poder cumplir con la entrega de los pedidos en forma y tiempos optimizados.

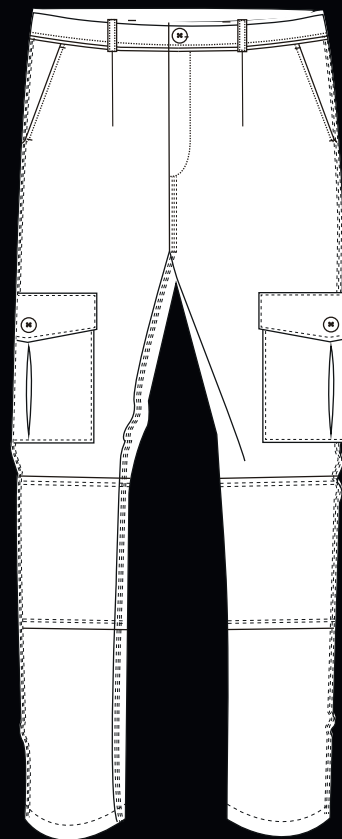
PRESENTACIÓN PANTALÓN CARGO



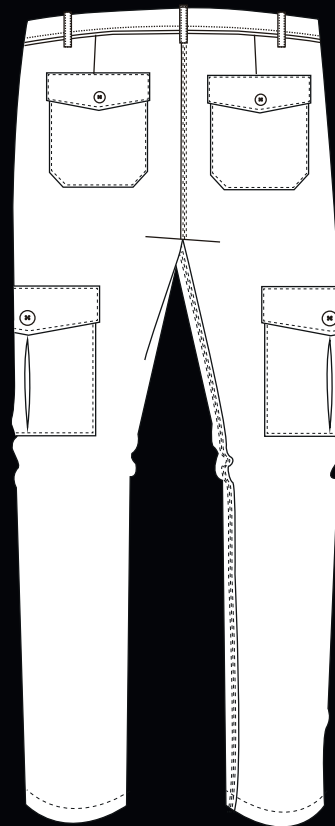
Pantalón corte recto
Bolsillos delanteros
inclinados



Bolsillo plaque trasero
Bolsillo tipo cargo lateral



FRENTE



ESPALDA

Pantalón de gabardina 8 onzas, con bolsillos delanteros inclinados, bolsillos traseros plaque con botón y bolsillos cargo en los laterales con botón. Recorte de refuerzo en las rodillas y todas las costuras de uniones reforzadas con máquina ametralladora que permite una mayor resistencia al desgaste y abrasión por movimiento

GÉNERO

Unisex

COMPOSICIÓN

GABARDINA
8 ONZAS
100% algodón

DETALLE

6 bolsillos: 2 delanteros,
2 traseros y 2 cargo

DETALLE DE CONFECCIÓN PANTALÓN CARGO

GÉNERO: unisex

TELA BASE: gabardina 8 onzas

COMPOSICIÓN: 100% algodón

HILO DE CONFECCIÓN: a tono de tela.

Los hilos utilizados en las costuras internas de la prenda (como surfilados o uniones estructurales no visibles desde el exterior, es decir con la prenda puesta) pueden no coincidir con el tono de la tela base. Esta elección no afecta la percepción estética externa ni la calidad funcional de la prenda una vez colocada.

En el caso de prendas con bordado, la friselina utilizada en el reverso de la prenda puede ser de color blanco o negro, dependiendo de la disponibilidad. Esta friselina cumple únicamente la función técnica de brindar mayor firmeza y sostén al bordado, sin afectar la estética exterior de la prenda.

Dado que solemos trabajar bajo un sistema de producción de stock permanente —el cual permite plazos de entrega más ágiles respecto a una producción bajo pedido— las prendas pueden confeccionarse utilizando múltiples partidas de tela. En consecuencia, puede existir una leve diferencia de tono entre prendas, la cual se encuentra dentro de las tolerancias aceptadas en el rubro textil, siendo nuestra referencia técnica un valor máximo de Delta E = 5 inclusive.

Con una pinza en cada delantero, volcadas hacia los laterales del pantalón

Cintura interna de sastrería de 4 cm de ancho
Terminación de cinturera 2 agujas

Ojal recto de 24 mm a tono de tela base
Botón de 4 perforaciones, poliéster línea 22, a tono de tela base

Bolsillo plaque con tapa
Ojalillo y botón con cuatro perforaciones
Poliéster, línea 22, a tono de tela base

Bolsillo lateral tipo cargo
Atraques en los bolsillos y tapa de bolsillo

Etiqueta centrada a 2 cm de cintura
Datos obligatorios de etiqueta interna: fabricante, N° de CUIT, talla y símbolos para el cuidado de la prenda, composición y origen de la misma.

Recorte refuerzo en zona de rodillas

Cerrado de pantalón en entrepiernas, laterales y unión de traseros: tres costuras cadenetas en ametalladora (AM3AG)
Unión de frentes: dos costuras simples (AM2AG)
Resto de operaciones costura simple en recta (R1A)

Cartera ingreso de pantalón con cierre monofilamento de poliéster 100% a tono de tela base, ancho 5 mm

Dobladillo interno de 2 cm. Pespunte en R1A

FRENTE

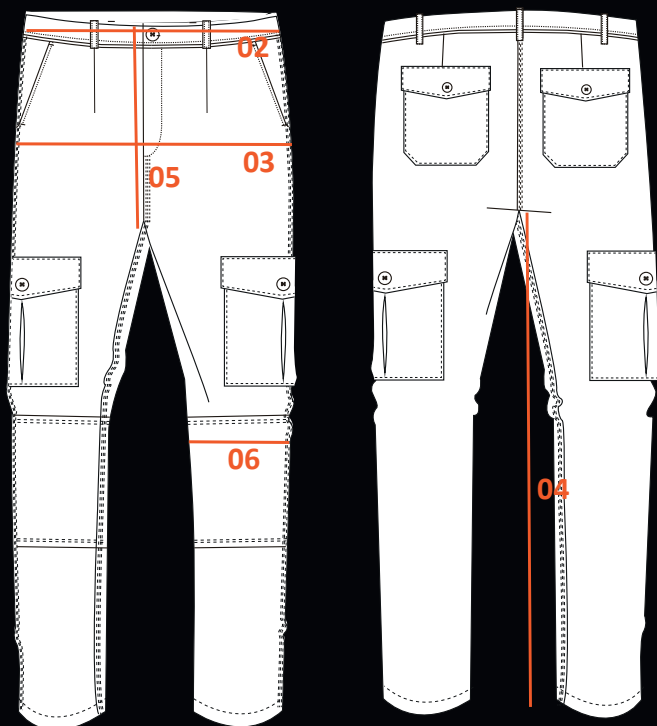
ESPALDA

Bolsillo americano delantero
Pespunte a 1 cm del borde con atraques en extremos
Abertura: 18 cm

Hay 5 pasacintos por prenda
Todos con atraque superior

Hilo poliéster 100% título 100, a tono de tela base 3,5 puntadas por cm

TABLA DE MEDIDAS PANTALÓN CARGO



FRENTE

ESPALDA

CÓMO TOMAR LAS MEDIDAS

	01	02	03	04	05	06	07	08
	Rango*	Cintura	Cadera	Largo de entretierna	Largo de tiro delantero	Ancho de rodillas	Ancho de bajos	Tolerancia
38	74/78	38	49	80.5	27	24	21	+/- 2
40	78/82	40	51	81	28	25	22	+/- 2
42	82/86	42	53	81.5	29	26	23	+/- 2
44	86/90	44	55	82	30	27	24	+/- 2
46	90/94	46	57	82.5	31	28	25	+/- 2
48	94/98	48	59	83	32	28	25	+/- 2
50	98/102	50	61	83.5	33	28	25	+/- 2
52	102/106	52	63	84	34	28	25	+/- 2
54	106/110	54	65	84.5	35	28	25	+/- 2
56	110/114	56	67	85	36	28	25	+/- 2
58	114/118	58	69	85.5	37	28	25	+/- 2
60	118/122	60	71	86	38	28	25	+/- 2

* Rango mínimo y máximo de contorno de cintura del usuario

DISPONIBILIDAD DE COLORES PANTALÓN CARGO



FRENTE

ESPALDA



COMPOSICIÓN: 100% ALGODÓN

Sugerencias para mantener la calidad a lo largo del tiempo:

- Lavar a máquina 30°
- No blanquear
- Plancha suave
- No secar en máquina

A pesar de que el colorante posee resistencia a productos clorados, se recomienda no utilizarlos, dado que afectan a las fibras de celulosa.



OBSERVACIONES

Los colores presentados en esta carta son únicamente referenciales y pueden variar ligeramente en tono según el artículo y partida textil. Los colores aquí mostrados representan la gama habitual en nuestro stock inmediato. En caso de requerir algún color fuera de la carta presentada, no dudes en consultarnos para explorar opciones adicionales.



SAFARI

WORK SAFELY

SAFARI WORK® es una marca registrada y empresa conformada bajo las leyes de la República Argentina, cumpliendo con las regulaciones de seguridad y calidad aplicables a la ropa de trabajo.

Contactanos

WWW.SAFARIWORK.COM.AR

contacto@safariwork.com.ar

@safariwork.ar

Lola Mora 421 - Puerto Madero
Ciudad Autónoma de Buenos Aires

+54 11 5097-2976