

LOEPLAMP

Lampe loupe

Gebruikershandleiding en
service-informatie

Manuel d'utilisation et
informations sur les services



2,25x

INHOUD LED-LAMP MET VERGROOTGLAS

| | |
|---|----|
| Inhoud van de verpakking | 4 |
| Veiligheidsinstructies..... | 5 |
| Netsnoer | 6 |
| Beoogd gebruik | 6 |
| Technische specificaties SecuCare loeplamp..... | 7 |
| Conformiteit..... | 7 |
| Aan de slag | 8 |
| De stand van de lamp aanpassen | 8 |
| Het vergrootglas gebruiken | 8 |
| Reiniging | 9 |
| Onderhoud | 9 |
| Afvalverwerking van oude apparaten | 9 |
| Garantie-informatie..... | 10 |

INHOUD VAN DE VERPAKKING

- LED-lamp met vergrootglas
- Gebruikershandleiding met veiligheidsinstructies (niet afgebeeld)



1. Klep over het vergrootglas
2. De hals is beweegbaar
3. Netsnoer
4. Aan/uit-knop

VEILIGHEIDSIINSTRUCTIES

Voordat u dit apparaat voor het eerst gebruikt, dient u de onderstaande opmerkingen te lezen en alle waarschuwingen op te volgen, zelfs als u bekend bent met de bediening van elektronische apparatuur. Bewaar deze handleiding op een veilige plaats, zodat u deze later kunt raadplegen. Als u het apparaat verkoopt of weggeeft, dient u deze handleiding erbij te geven.



Dit symbool staat bij belangrijke informatie voor een veilig gebruik van het product en de veiligheid van de gebruiker.



Gebruik nooit optische apparatuur, zoals een vergrootglas, om rechtstreeks in de lichtstraal te kijken. Raadpleeg een arts als u vermoedt dat uw ogen zijn beschadigd.



Elektrische apparaten zijn niet bedoeld voor kinderen. Laat kinderen niet zonder toezicht elektrische apparaten gebruiken. Kinderen begrijpen het gevaar ervan mogelijk niet. Houd ook de verpakking uit de buurt van kinderen aangezien dit risico op verstikking met zich meebrengt.



Als u merkt dat het apparaat rook, geur of vreemde geluiden produceert, schakelt u het apparaat onmiddellijk uit en verwijdert u de stekker uit het stopcontact. Adem geen rook in die ontstaat door brand in het apparaat om beschadiging van de luchtwegen te voorkomen. In dit geval dient het apparaat niet meer te worden gebruikt en te worden nagekeken door een bevoegd onderhoudstechnicus.



De behuizing van de lamp met vergrootglas en het netsnoer mogen op geen enkele wijze beschadigd zijn, aangezien dit risico op een elektrische veroorzaakt. Stop onmiddellijk met het gebruik van de lamp als de kabels beschadigd zijn. Vervang nooit een beschadigde kabel.



Open nooit de behuizing van de lamp met vergrootglas.

NETSNOER

Trek het netsnoer altijd los aan de stekker en nooit aan het snoer zelf. Plaats het apparaat zelf of meubels of andere zware voorwerpen niet op het netsnoer. Zorg ervoor dat het netsnoer niet klem komt te zitten.

Leg nooit een knoop in het netsnoer en bind dit niet samen met andere kabels. Leg alle kabels zo neer dat niemand erover kan struikelen of erdoor wordt gehinderd.


Gebruik geen adapterstekker of verlengkabel die niet aan de vereiste veiligheidsnormen voldoet. Probeer het netsnoer niet te openen of te wijzigen.

BEOOGD GEBRUIK

Deze LED-lamp met vergrootglas kan worden gebruikt als bureaulamp. Met behulp van het ingebouwde vergrootglas kunt u de lamp ook gebruiken om kleine voorwerpen goed te bekijken. Als u de lamp als vergrootglas wilt gebruiken, opent u eenvoudig de bovenkant van de lampenkap.

Zorg er altijd voor dat u de lamp op een stabiele ondergrond zet. Deze lamp met vergrootglas is niet bedoeld voor commercieel gebruik. Het apparaat voldoet aan alle relevante normen en standards met betrekking tot CE conformiteit.

Wijzigingen in het apparaat anders dan wijzigingen die worden aanbevolen door de fabrikant kunnen ertoe leiden dat niet meer aan deze normen wordt voldaan.



TECHNISCHE SPECIFICATIES SECUCARE LOEPLAMP

| | |
|-------------------------|--------------------------------------|
| Vergroting: | 2,25 x (5 dioptrie) |
| Verlichting: | 30 SMD LEDS (totaal 6 watt) |
| Diameter lens: | 100 mm |
| Materiaal lens: | glas |
| Kleurtemperatuur licht: | 5600 - 6000K (neutraal wit daglicht) |
| Lichtopbrengst: | 600 Lm |
| Flexibele Hals: | ca. 285 mm |
| Hoogte: | ca. 330 mmm |
| Afmeting voet : | ca. 170 x 140 mm |
| Netspanning : | 230/50Hz |
| Verbruik: | 7,2 Watt |
| Kabellengte: | 150 cm |
| Flexibele zwanenhals: | ca. 285mm |
| Gewicht: | ca.1,8kg |

IP 20

Inpandig gebruik

CONFORMITEIT



Dit apparaat voldoet aan de basis- en andere relevante vereisten van de EMC-richtlijn 2004/108/EC en de laagspanningsrichtlijn 2006/95/EC.

AAN DE SLAG

- Pak de lamp uit.
- Steek de stekker in een geschikt en gemakkelijk toegankelijk stopcontact. U mag geen verlengkabels of stekkerdozen gebruiken die niet aan de veiligheidsvereisten voldoen.
- Duw de aan/uit-schakelaar (4) naar de positie 'I' om de lamp in te schakelen.
- Duw de aan/uit-schakelaar (4) naar de positie '0' om de lamp uit te schakelen.



Loskoppeling van het lichtnet:

Het apparaat is pas volledig losgekoppeld van het lichtnet als de stekker uit het stopcontact is gehaald. Als u het apparaat uitschakelt met de schakelaar, wordt het niet van het lichtnet losgekoppeld.

DE STAND VAN DE LAMP AANPASSEN

De stand van de loeplamp kan eenvoudig aangepast worden door de flexibele hals in te stellen.

HET VERGROOTGLAS GEBRUIKEN

- Open de bovenkant van de lampenkap door aan het uitsteeksel (1) te trekken.
- Kijk vanaf de bovenkant door het vergrootglas om kleine voorwerpen onder de lampenkap vergroot weer te geven. U kunt scherpstellen op datgene wat u bekijkt door de afstand tussen het voorwerp en het vergrootglas te vergroten of te verkleinen.
- Als u het vergrootglas niet meer nodig hebt, sluit u de bovenkant.

REINIGING

Reinig de lamp met vergrootglas met een droge doek. Gebruik nooit oplos- of schoonmaakmiddelen die de plastic behuizing kunnen beschadigen. Zorg ervoor dat er geen vloeistoffen in de behuizing terechtkomen. Gebruik een licht bevochtigde doek als de lamp zeer vuil is.

ONDERHOUD

De lichtbron van de lamp met vergrootglas bestaat uit LED's met een lange levensduur. De LED's kunnen niet worden vervangen en vereisen geen onderhoud.

Als het netsnoer beschadigd raakt, kan dit niet worden vervangen. Als het netsnoer of de behuizing van de lamp beschadigd raakt, mag u de lamp niet meer gebruiken.

AFVALVERWERKING VAN OUDE APPARATEN

Als het product is voorzien van een etiket met een doorgestreepte afvalbak, is het onderworpen aan de Europese richtlijn 2002/96/EC. Alle elektrische en elektronische apparaten moeten worden gescheiden van huishoudelijk afval en bij een officiële afvalverwerkingsinstantie worden ingeleverd. Dit apparaat mag niet worden weggegooid bij het huishoudelijk afval. Voor meer informatie over inzamelpunten of ophaaldatum neemt u contact op met de gemeente of de plaatselijke afvalverwerkende instantie.



Recycle ook het verpakkingsmateriaal op de juiste manier. De kartonnen verpakking kan voor recycling naar de oudpapierbak of een openbaar inzamelpunt worden gebracht. Folie of plastic in de verpakking moet worden ingeleverd via een daarvoor bestemde inzamelmethode.

GARANTIE-INFORMATIE

Garantie 24 maanden vanaf aankoop datum

U wordt verzocht voor ingebruikname van uw product de bijgevoegde documentatie of online hulp zorgvuldig door te lezen. Mocht een probleem ontstaan welk op deze wijze niet opgelost kan worden, dan adviseren wij u contact op te nemen met onze support hotline.

Hotline: +31-252-620901

Indien een telefonische oplossing niet mogelijk is, wordt door de support hotline afhankelijk van de oorzaak verdere service aangeboden. Deze omvat het kosteloos herstel van productie en materiaalfouten.

Deze garantie is geldig in Nederland en België.

Uw wettelijke vrijwaring verleend door de verkoper van de goederen wordt door deze garantie niet vervangen of beperkt.



SecuProducts BV
Luzernestraat 29
2153 GM Nieuw-Vennep, NL
www.secucare.nl

TABLE DES MATIÈRES LAMPE LOUPE

| | |
|---|----|
| Contenu de l'emballage..... | 12 |
| Consignes de sécurité..... | 13 |
| Câble d'alimentation..... | 14 |
| Utilisation prévue..... | 14 |
| Caractéristiques techniques SecuCare lampe loupe..... | 15 |
| Conformité..... | 15 |
| Prise en main..... | 16 |
| Alignement de la lampe loupe..... | 16 |
| Utilisation de la loupe..... | 16 |
| Nettoyage..... | 17 |
| Réparation..... | 17 |
| Mise au rebut des appareils usagés..... | 17 |
| Informations concernant la garantie..... | 18 |

CONTENU DE L'EMBALLAGE

- Lampe loupe
- Manuel d'utilisation avec consignes de sécurité (non illustré)



1. Languette permettant d'ouvrir le couvercle de la loupe
2. Interrupteur marche/arrêt
3. Câble d'alimentation
4. Bras flexible

CONSIGNES DE SÉCURITÉ

Avant d'utiliser cet appareil pour la première fois, veuillez lire attentivement les remarques de ce manuel et prendre en compte tous les avertissements qui y figurent, même si vous êtes habitué à manipuler des appareils électroniques. Conservez ce manuel en lieu sûr afin de pouvoir le consulter à tout moment. Si vous vendez ou cédez cet appareil à une tierce personne, il est essentiel que vous lui remettiez également ce manuel.



Cette icône signale des informations importantes relatives à l'utilisation sans risque de ce produit et à la sécurité de l'utilisateur.



N'utilisez jamais de dispositifs optiques tels que des loupes pour regarder directement dans le faisceau lumineux. Si vous suspectez que votre vue est endommagée, consultez un médecin.



Rangez les appareils électriques hors de portée des enfants. Ne laissez jamais les enfants utiliser des appareils électriques sans surveillance. Les enfants ne comprennent pas toujours qu'ils peuvent être dangereux. Conservez également l'emballage hors de portée des enfants afin d'éviter tout risque d'asphyxie.



En cas de fumée, d'odeur ou de bruit inhabituel, éteignez immédiatement l'appareil et débranchez-le de la prise de courant. N'inhalez pas la fumée provenant d'un appareil en feu afin de ne pas endommager votre appareil respiratoire. Si une telle situation se produit, cessez d'utiliser l'appareil et faites-le réviser par un service technique agréé.







Veillez à ne jamais endommager le boîtier de la lampe loupe et le câble d'alimentation afin d'éviter tout risque de choc électrique. Cessez immédiatement d'utiliser la lampe si l'un des câbles est endommagé. Ne remplacez jamais un câble endommagé.



N'ouvrez en aucun cas le boîtier de la lampe loupe.


CÂBLE D'ALIMENTATION

-  Tenez toujours le câble d'alimentation par sa fiche et ne tirez jamais sur le câble lui-même.
-  Ne posez ni l'appareil ni aucun meuble ou objet lourd sur le câble d'alimentation. Assurez-vous que le câble ne s'emmêle pas.
-  Ne faites jamais de noeuds avec le câble et ne le raccordez à aucun autre câble. Tous les câbles doivent être placés de façon à ne pas gêner le passage et à ce que l'on ne risque pas de trébucher dessus.
-  Utilisez uniquement un câble adaptateur ou une rallonge conforme aux normes de sécurité en vigueur. N'essayez pas d'ouvrir ou de modifier le câble.

UTILISATION PRÉVUE

La lampe loupe peut être utilisée en guise de lampe de bureau. Grâce à la lentille grossissante intégrée, vous pouvez également l'utiliser en guise de loupe. Pour ce faire, il vous suffit d'ouvrir le couvercle supérieur de l'abat-jour.

Veillez toujours à ce que la lampe repose sur une surface stable. Cette lampe loupe n'est pas destinée à un usage commercial. Cet appareil satisfait à toutes les normes et standards de conformité CE. Toute modification apportée à l'appareil et non expressément approuvée par le fabricant peut avoir pour conséquence que ces normes ne sont plus respectées.



CARACTÉRISTIQUES TECHNIQUES SECUCARE LAMPE LOUPE

| | |
|----------------------------|--|
| Facteur de grossissement: | 2,25 x (5 dioptries) |
| Source lumineuse: | 30 SMD LEDS (au total 6 watt) |
| Diamètre de la lentille: | 100 mm |
| Matériau de la lentille: | verre |
| Température des couleurs: | 5600 - 6000K (lumière du jour blanc neutre) |
| Sortie de la lumière: | 600 Lm |
| Col souple: | ca. 285 mm |
| Hauteur: | ca. 330 mm |
| Base (ovale): | ca. 170 x 140 mm |
| Tension de fonctionnement: | 230/50Hz |
| consommation électrique: | 7,2 Watt |
| Longueur de câble: | 150 cm |
| Cou souple: | ca. 285mm |
| Poids: | ca.1,8kg |
| IP 20 | |
| Utilisation en intérieur | |

CONFORMITÉ

Cet appareil a été testé et certifié conforme aux exigences de base et aux autres règlements de la directive sur la compatibilité électromagnétique 2004/108/EC et de la directive concernant les appareils basse tension 2006/95/EC en vigueur.



PRISE EN MAIN

- Retirez la lampe de son emballage.
- Branchez la fiche d'alimentation dans une prise secteur adaptée et facile d'accès. N'utilisez pas de rallonges ou de prises multiples non conformes aux normes de sécurité.
- Mettez l'interrupteur marche-arrêt (4) dans la position « I » pour allumer la lampe loupe.
- Mettez l'interrupteur marche-arrêt (4) dans la position « 0 » pour éteindre la lampe loupe.



Déconnexion de l'alimentation:

L'appareil n'est totalement déconnecté de l'alimentation secteur que lorsque la fiche d'alimentation est débranchée de la prise murale. L'interrupteur marche-arrêt de l'appareil ne permet pas de déconnecter totalement ce dernier du secteur

ALIGNEMENT DE LA LAMPE LOUPE

La position de la lampe loupe peut être facilement ajustée en ajustant le cou flexible.

UTILISATION DE LA LOUPE

- Ouvrez le couvercle de l'abat-jour en tirant sur la languette (1).
- Regardez à travers la loupe pour observer une vue agrandie de petits objets placés sous l'abat-jour. Pour faire le point, rapprochez ou éloignez l'objet de la loupe.
- Si vous n'avez plus besoin d'utiliser la loupe, remettez le couvercle enplace.

NETTOYAGE

Pour nettoyer la lampe loupe, utilisez un chiffon sec. N'utilisez jamais de solvants ou de détergents qui pourraient endommager le boîtier en plastique. Veillez à ne pas renverser de liquide dans le boîtier. Si la lampe est très sale, utilisez un chiffon légèrement humide.

RÉPARATION

La source lumineuse de la lampe loupe est composée de DEL longue durée. Les DEL ne peuvent pas être remplacées et ne requièrent aucune réparation.

Si le câble d'alimentation est endommagé, il ne peut pas être remplacé. Si le câble d'alimentation du boîtier de la lampe loupe est endommagé, la lampe ne peut plus être utilisée.

MISE AU REBUT DES APPAREILS USAGÉS



Si le symbole d'une poubelle rayée figure sur un produit, le produit en question est soumis à la directive européenne 2002/96/EC. Les appareils électriques ou électroniques usagés ne doivent en aucun cas être jetés avec les déchets ménagers, mais déposés dans des centres de collecte officiels. Cet appareil ne doit pas être traité comme un déchet ménager. Vous trouverez de plus amples informations

sur les points de collectes ou les dates de collecte auprès de votre mairie ou de votre organisme local responsable de l'élimination des déchets.

Veillez également à recycler correctement les matériaux d'emballage. Les cartons d'emballage peuvent être déposés dans des conteneurs de recyclage du papier ou dans des points de collecte publics destinés au recyclage. Tous les films ou plastiques contenus dans l'emballage doivent être déposés dans des points de collecte publics.

INFORMATIONS CONCERNANT LA GARANTIE

24 mois de garantie à partir de la date d'achat

FR

Veuillez lire attentivement la documentation ci-jointe voire l'aide en ligne avant de mettre votre produit en service. Si un problème apparaît et si vous ne pouvez pas le résoudre de cette manière, veuillez vous adresser à notre hotline.

Hotline: +31 (0)252 620901

Dans l'hypothèse où une solution téléphonique n'est pas possible, un service supplémentaire sera engagé dans la dépendance de l'origine du défaut par notre support technique. Celui-ci contient le recyclage gratuit disponible de fabrication et défaut de matériel.

Cette garantie est valable pour la Belgique et Le Pays Bas.

Vos prestations de garantie imposées par la loi vis-à-vis du vendeur restent valides au-delà de cette garantie et ne seront pas restreintes par celle-ci.



SecuProducts BV
Luzernestraat 29
2153 GM Nieuw-Vennep, NL
www.secucare.nl

More info?



SecuProducts BV
Luzernestraat 29
2153 GM Nieuw-Vennep, NL
www.secucare.nl