

enkoll.



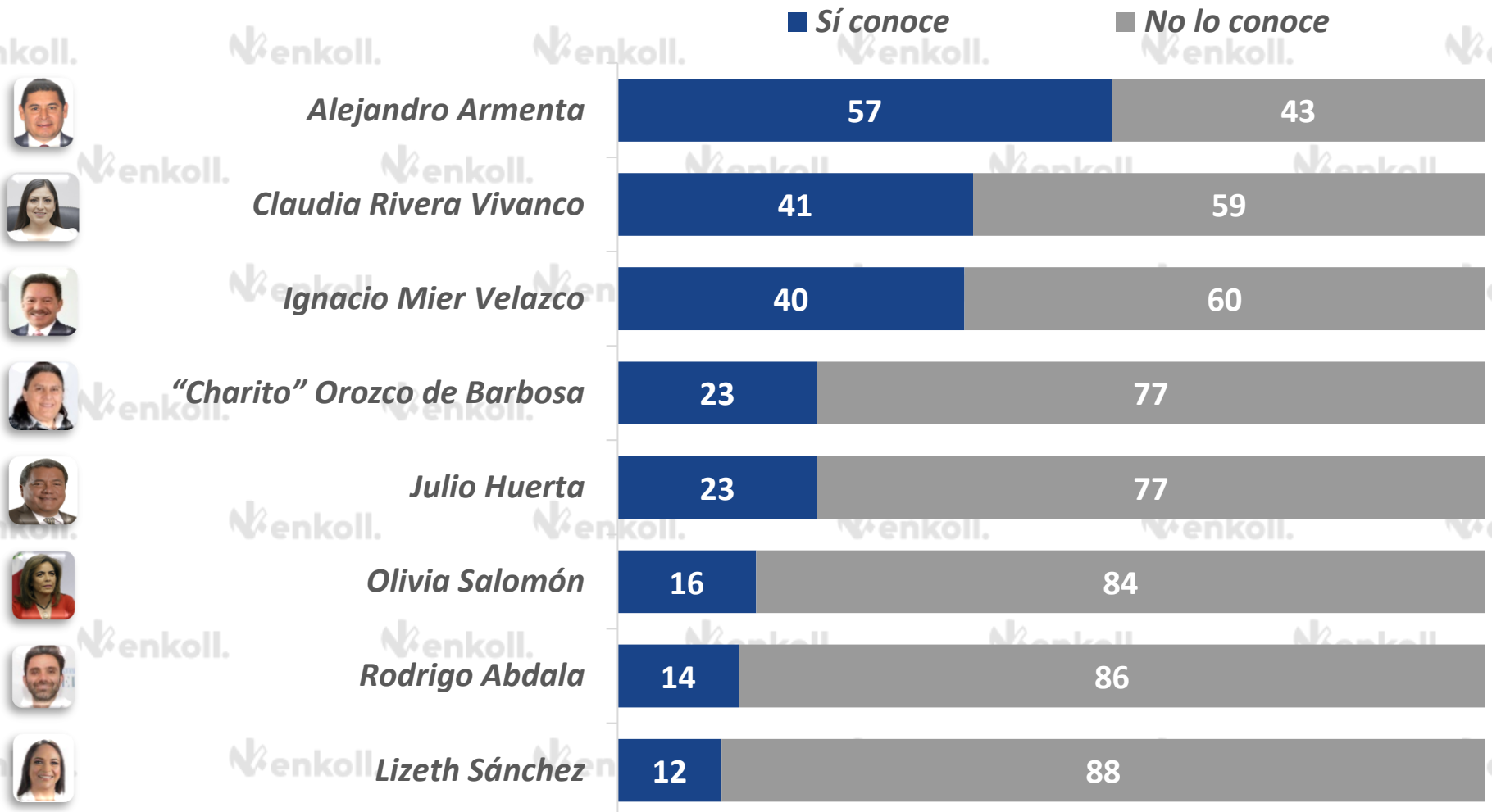
RUMBO A LA GUBERNATURA DE

PUEBLA

09 • OCT • 2023

CONOCIMIENTO DE PERSONAJES

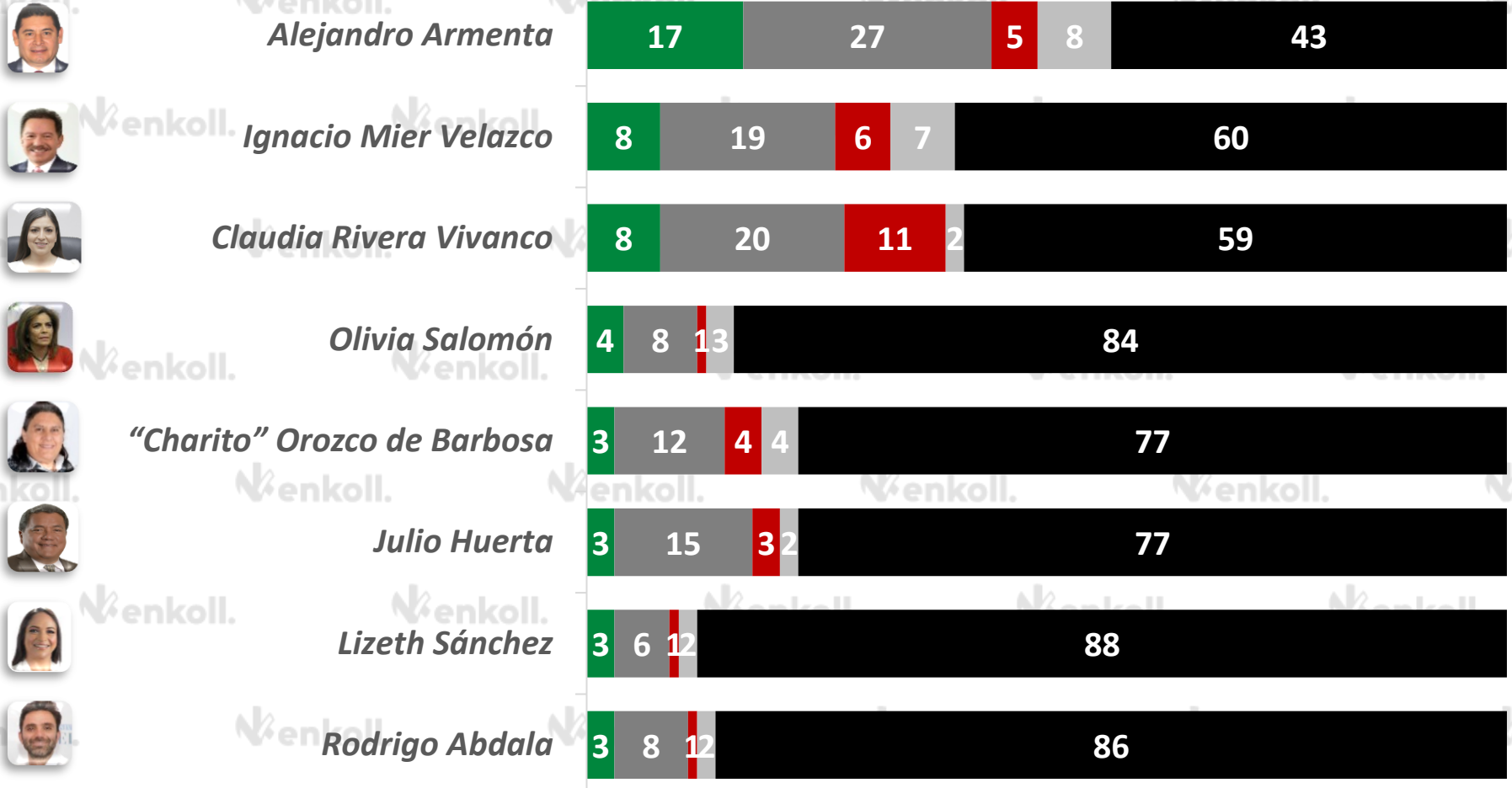
A continuación, le mencionaré el nombre de algunos personajes políticos, por favor dígame, ¿usted conoce o había escuchado hablar de (...)?



OPINIÓN DE PERSONAJES

¿Qué opinión tiene de él o ella: “Buena”, “Regular” o “Mala”?

■ Buena ■ Regular ■ Mala ■ No sabe ■ No lo conoce



PREFERENCIA DE CANDIDATO (A) DE MORENA PARA GOBERNADOR (A)

¿Usted a quién prefiere como candidato o candidata por MORENA para Gobernador o Gobernadora de Puebla?

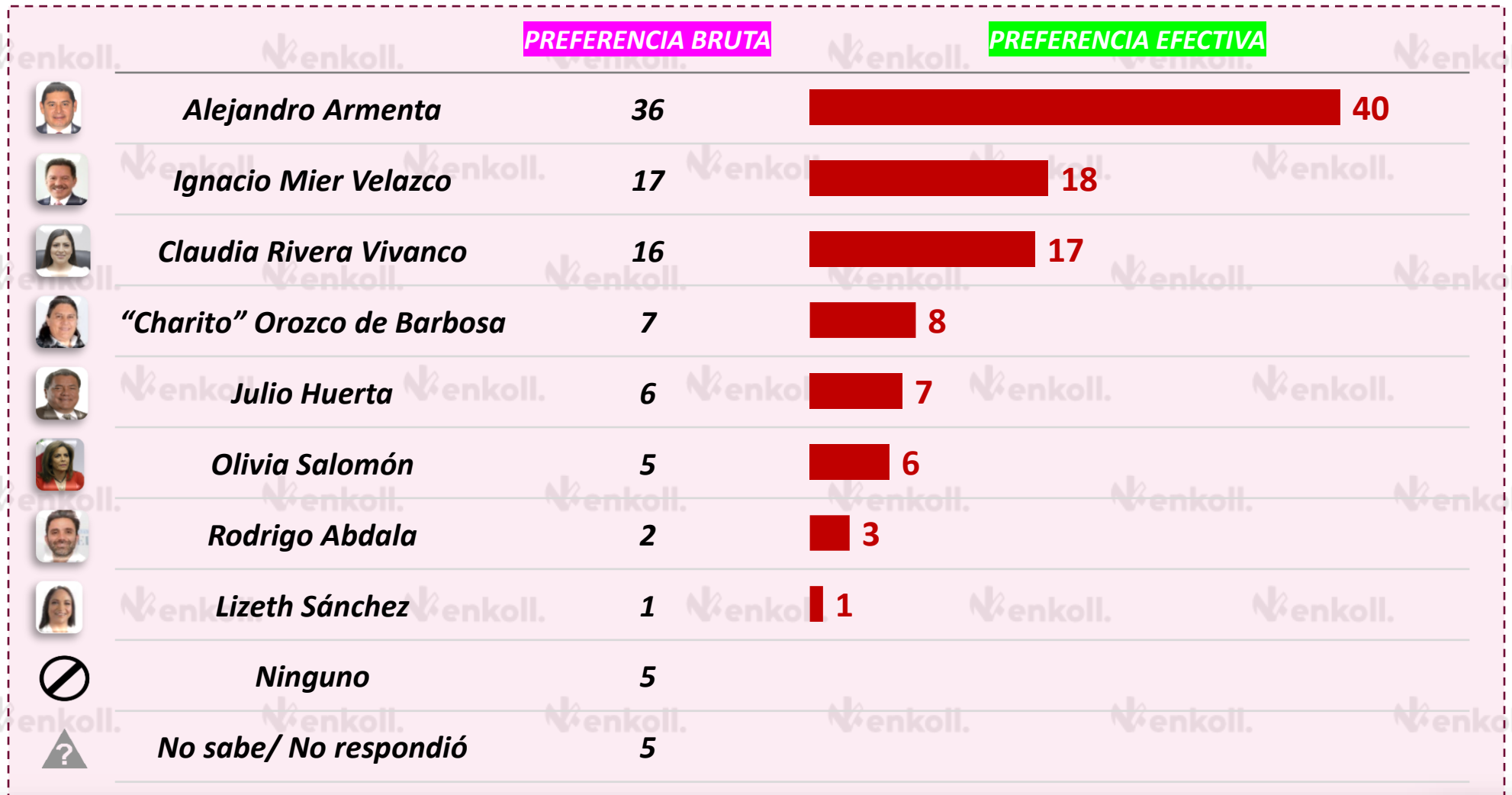
PREFERENCIA BRUTA

PREFERENCIA EFECTIVA

	PREFERENCIA BRUTA	PREFERENCIA EFECTIVA
Alejandro Armenta	30	36
Claudia Rivera Vivanco	13	16
Ignacio Mier Velazco	13	15
“Charito” Orozco de Barbosa	8	10
Olivia Salomón	6	8
Julio Huerta	5	6
Rodrigo Abdala	5	6
Lizeth Sánchez	3	3
Ninguno	9	
No sabe/ No respondió	8	

PREFERENCIA DE CANDIDATO (A) DE MORENA PARA GOBERNADOR (A) – MORENISTAS

¿Usted a quién prefiere como candidato o candidata por MORENA para Gobernador o Gobernadora de Puebla? *DEL 50% CON AFINIDAD POR MORENA*



ESTIMACIÓN DE DIFERENCIAS ENTRE ASPIRANTES

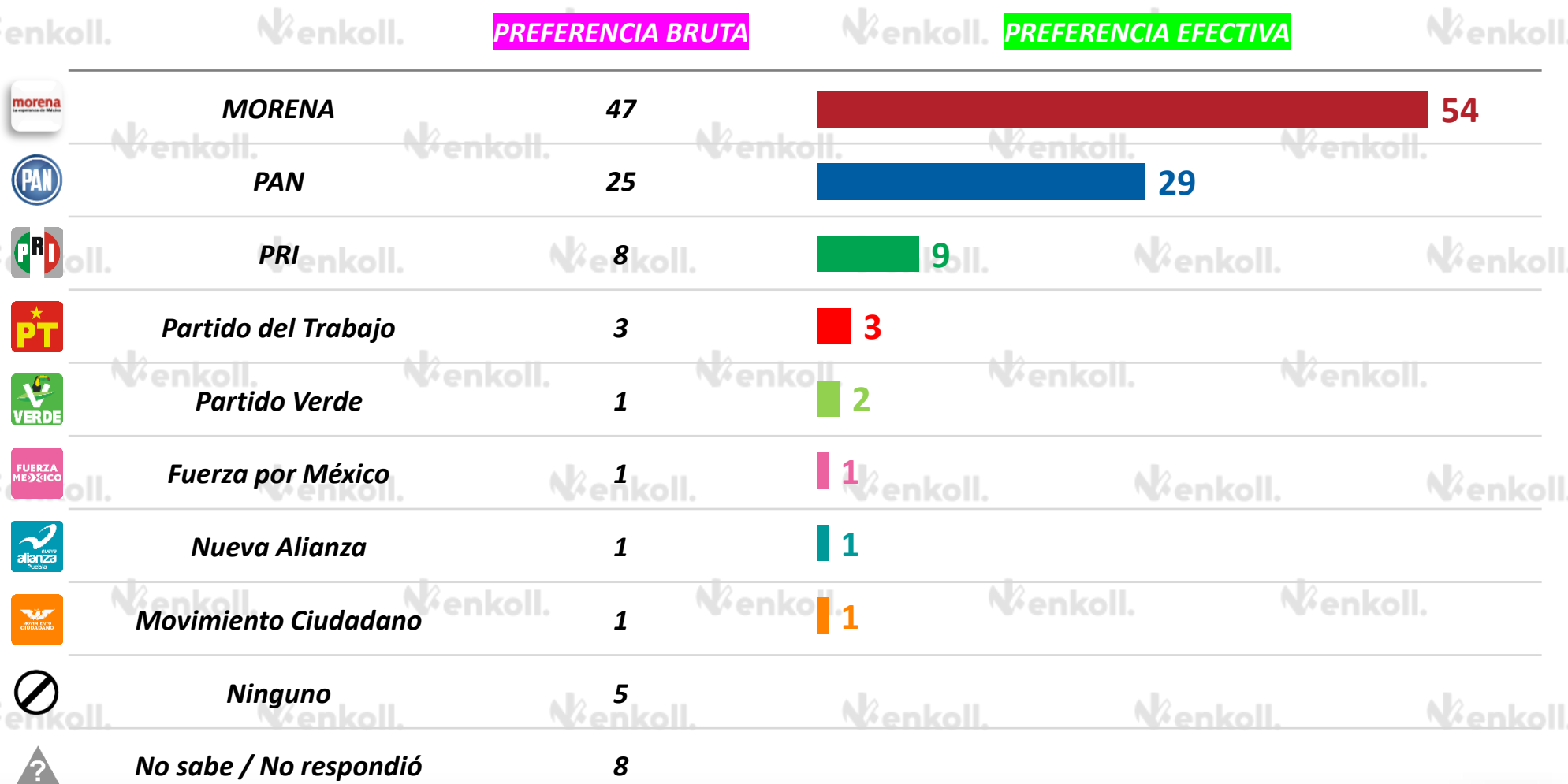
Aspirantes	Opinión positiva	Atributos*					Buen candidato (Sí)	Disposición a votar por él o ella (Sí)	Preferencia como candidato de MORENA	PUNTAJE FINAL**
		Honestidad	Respeto el Derecho de las Mujeres	Cercanía con la gente	Conoce el estado	Cumple				
Alejandro Armenta	17.0	17.6	21.1	21.4	24.4	18.5	30.9	41.7	29.7	10 puntos
	2 pts.	1 pts.	0.5 pts.	0.25 pts.	0.25 pts.	0.25 pts.	1 pts.	2 pts.	2.75 pts.	
<i>Claudia Rivera Vivanco</i>	7.8	11.4	14.5	11.7	13.4	6.7	16.3	27.0	13.3	-
<i>Ignacio Mier Velazco</i>	8.3	10.5	14.6	11.1	17.8	9.4	19.2	27.9	12.7	-
<i>“Charito” Orozco de Barbosa</i>	3.4	6.5	10.0	6.4	6.7	4.6	7.2	18.7	7.9	-
<i>Olivia Salomón</i>	3.9	5.9	7.3	5.4	7.3	4.7	6.1	18.1	6.3	-
<i>Julio Huerta</i>	3.4	5.9	8.6	6.5	8.9	5.7	7.5	18.9	5.1	-
<i>Rodrigo Abdala</i>	3.3	5.3	4.7	5.7	4.9	4.8	8.1	14.9	5.0	-
<i>Lizeth Sánchez</i>	3.4	4.7	7.7	5.7	6.5	5.3	4.1	13.9	2.7	-

*Estimación de Atributos: 100% que respondieron “mucho” más 50% “algo”.

** El puntaje tiene como máximo 10 puntos, integrados de la siguiente manera: La opinión positiva de la población que los conoce se valora en 2 puntos; el conjunto de atributos calificados por la población que los conoce se valora en 2.25 puntos; la opinión de la población que lo conoce e identifica como buen candidato o candidata se valora en 1 punto; la opinión de la población que estaría dispuesta a votar por él o ella, se valora en 2 puntos; la opinión de la población que lo prefiere como candidato o candidata de MORENA, se valora en 2.75 puntos.

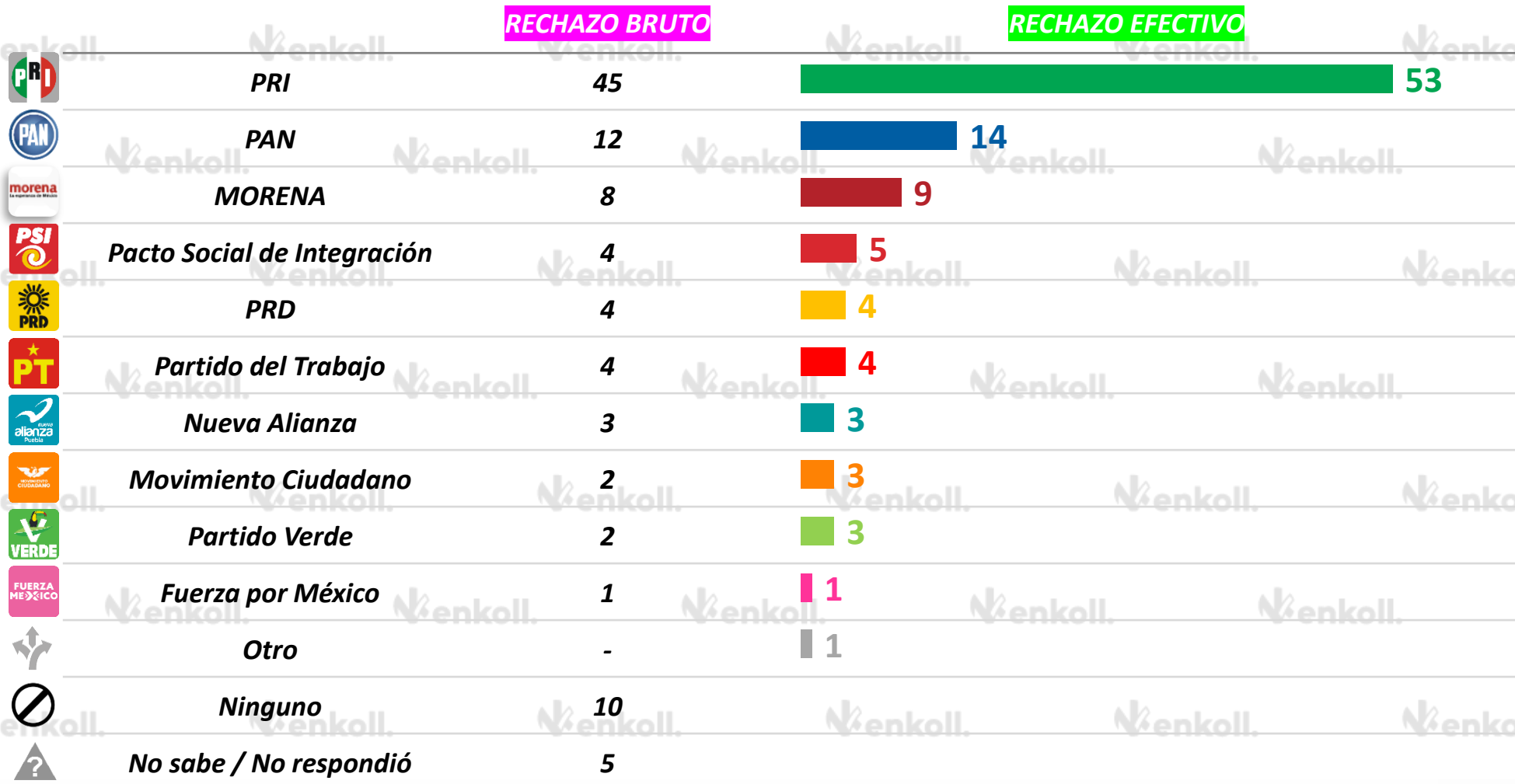
INTENCIÓN DE VOTO PARA GOBERNADOR (A) - PARTIDO

De los siguientes partidos políticos,
¿por quién votaría si el día de hoy fueran las elecciones para Gobernador o
Gobernadora de Puebla?



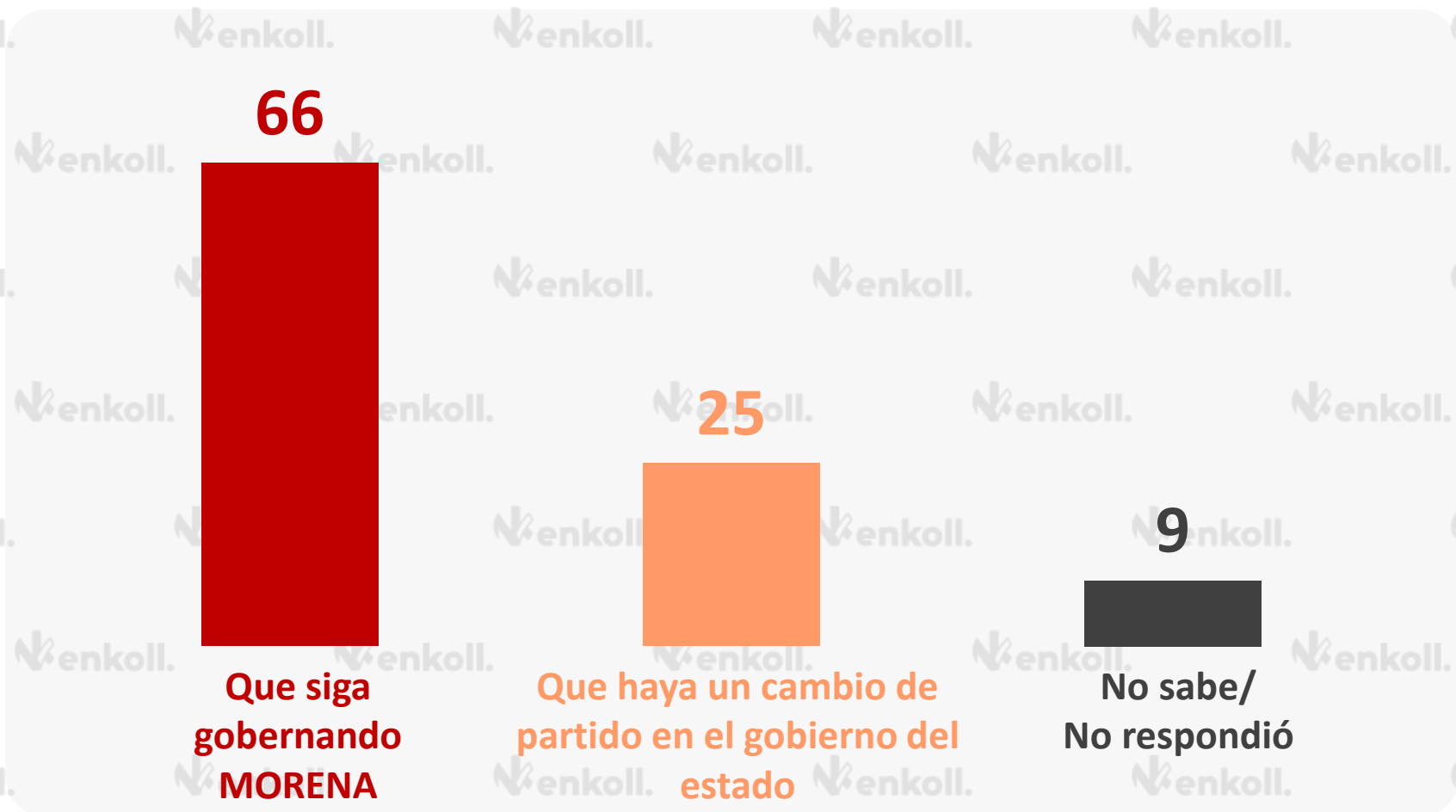
RECHAZO PARTIDISTA

¿Por cuál partido nunca votaría para Gobernador o Gobernadora de Puebla?



CAMBIO DE PARTIDO EN EL GOBIERNO

Desde su punto de vista, ¿qué es mejor para el estado de Puebla en este momento (...)?



APROBACIÓN DE AUTORIDADES

Con lo que usted sabe, en general, ¿usted “aprueba” o “desaprueba” el trabajo realizado hasta ahora por (...)?

Andrés Manuel López Obrador
(Presidente de México)



75



Aprueba

21



Desaprueba

4



No sabe

Sergio Salomón Céspedes
(Gobernador de Puebla)



53



Aprueba

28



Desaprueba

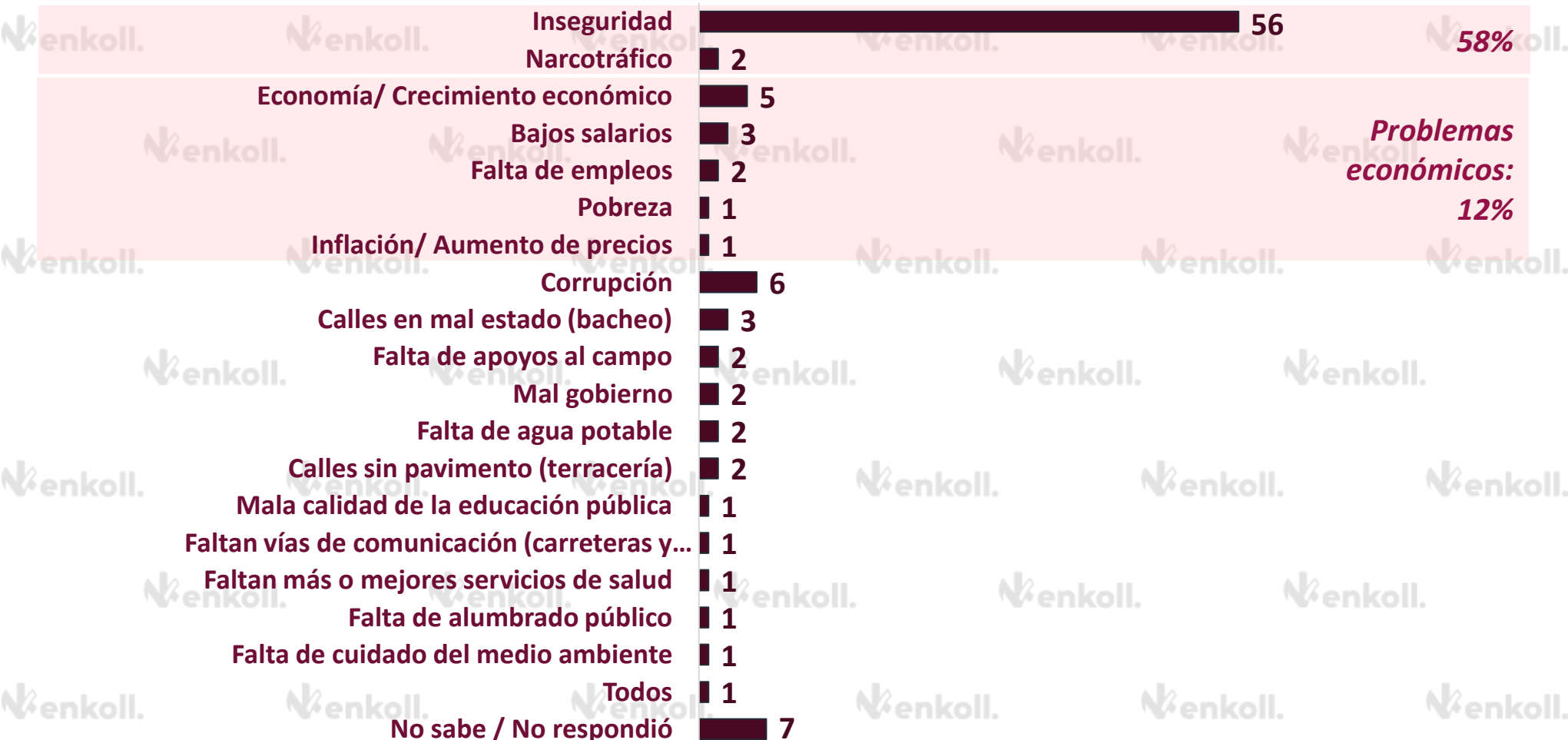
19



No sabe

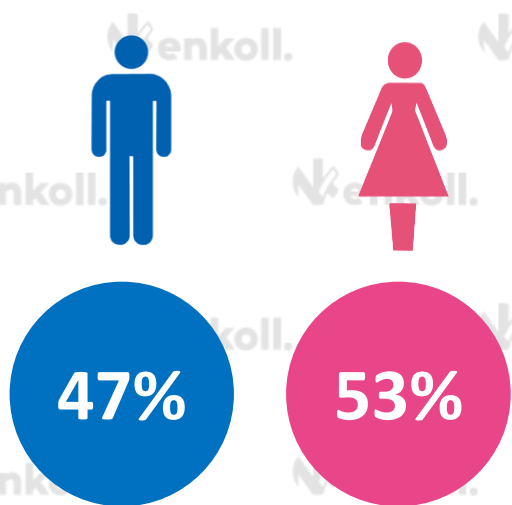
PRINCIPAL PROBLEMA DEL ESTADO

Desde su punto de vista,
¿cuál considera que es el principal problema del estado de Puebla?

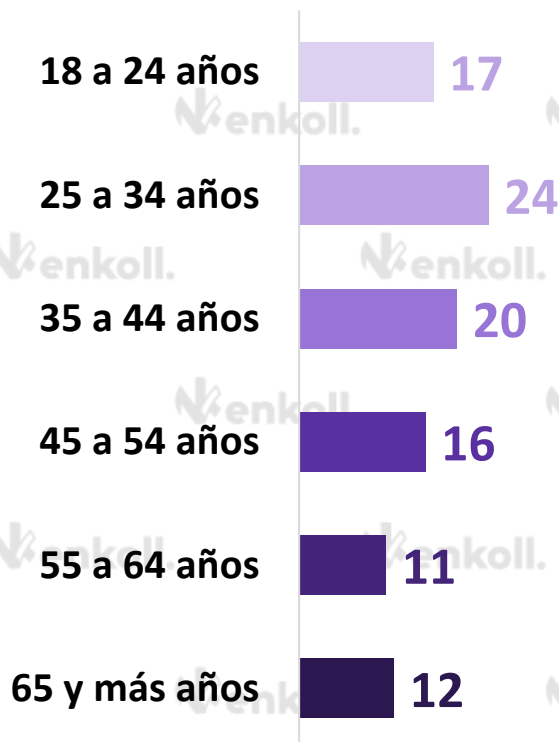


INFORMACIÓN SOCIODEMOGRÁFICA

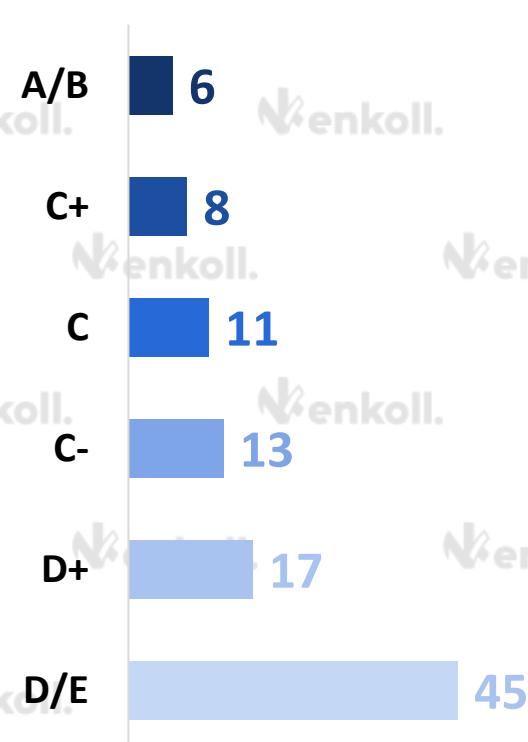
GÉNERO



EDAD



NIVEL SOCIOECONÓMICO



METODOLOGÍA



1,205 entrevistas efectivas a hombres y mujeres de 18 años y más, con credencial de elector vigente del domicilio.



Del **3 al 7 de octubre de 2023**.



Entrevistas cara a cara en viviendas, levantadas con dispositivos electrónicos aplicando un instrumento de recolección (cuestionario) adecuado para los propósitos del estudio.

SELECCIÓN DE LA MUESTRA

La muestra tiene representatividad para el estado de Puebla.

Se realizó una muestra probabilística y polietápica.

Para una mejor representación de la población se manejan cuotas por las variables de género cruzada por rango de edad.

PRECISIÓN Y CONFIANZA

Los resultados tienen un **margen de error** alrededor del **+/-2.83%** con un nivel de confianza del **95%** en los principales indicadores.

Enkoll S.A. de C.V es responsable del patrocinio, diseño y recolección de datos. Para mayor información sobre la metodología de la encuesta, dirija un correo electrónico a: contacto@enkoll.com o comuníquese al (55) 8500 7777.

¡Gracias!

Enkoll S.A. de C.V

contacto@enkoll.com • (55) 8500 7777

www.enkoll.com

POLÍTICA
DE CALIDAD

 @enkoll_

 /enkoll.market.intelligence

 Enkoll Inteligencia de Mercados



Alcance de certificación: Diseño, desarrollo, aplicación e interpretación de estudios de opinión pública, de mercado cualitativos y cuantitativos.