

INDEMERC PRESENTA:

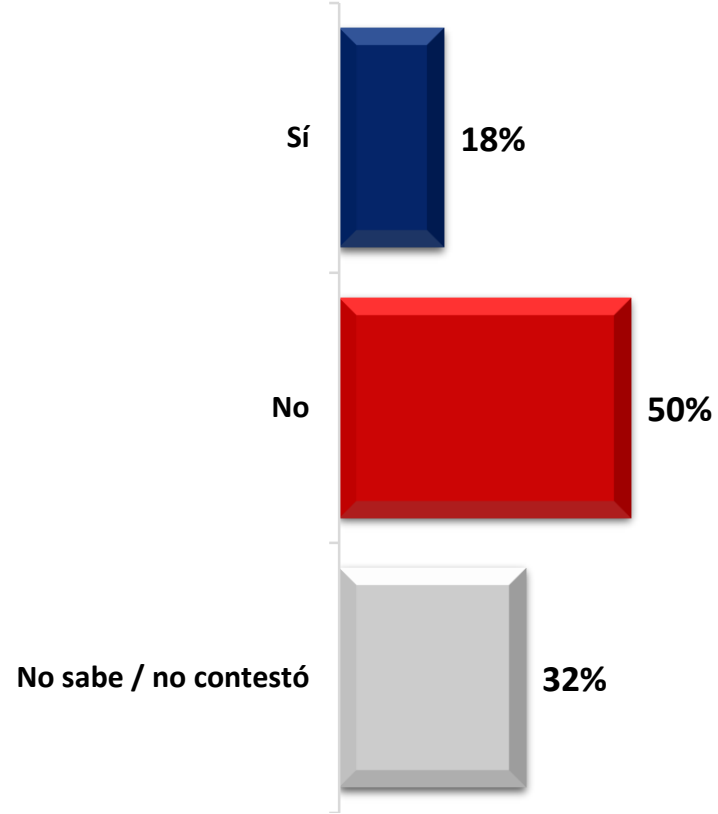
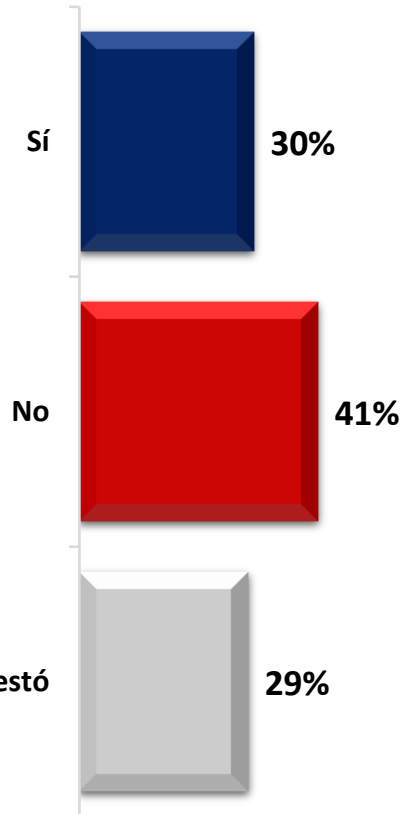
**RESUMEN EJECUTIVO DE UNA ENCUESTA TELEFÓNICA
CON REPRESENTATIVIDAD NACIONAL
PARA EVALUAR EL AMBIENTE ELECTORAL CON MIRAS A
LA PRÓXIMA ELECCIÓN DE LA PRESIDENTA DE LA
REPÚBLICA**

FECHAS DE LEVANTAMIENTO: DEL 18 AL 22 DE ENERO DE 2024

CELEBRACIÓN 14 DE FEBRERO / SUPER BOWL 2024

Análisis entre el Total de entrevistados Dic'23 (N =1200) - Ene'24 (N =1200)

Margen de error de la última medición : Menor a +/- 2.8 % para cada estimación del total de entrevistados



P. ¿Usted piensa celebrar el 14 de febrero con su pareja y/o amigos?

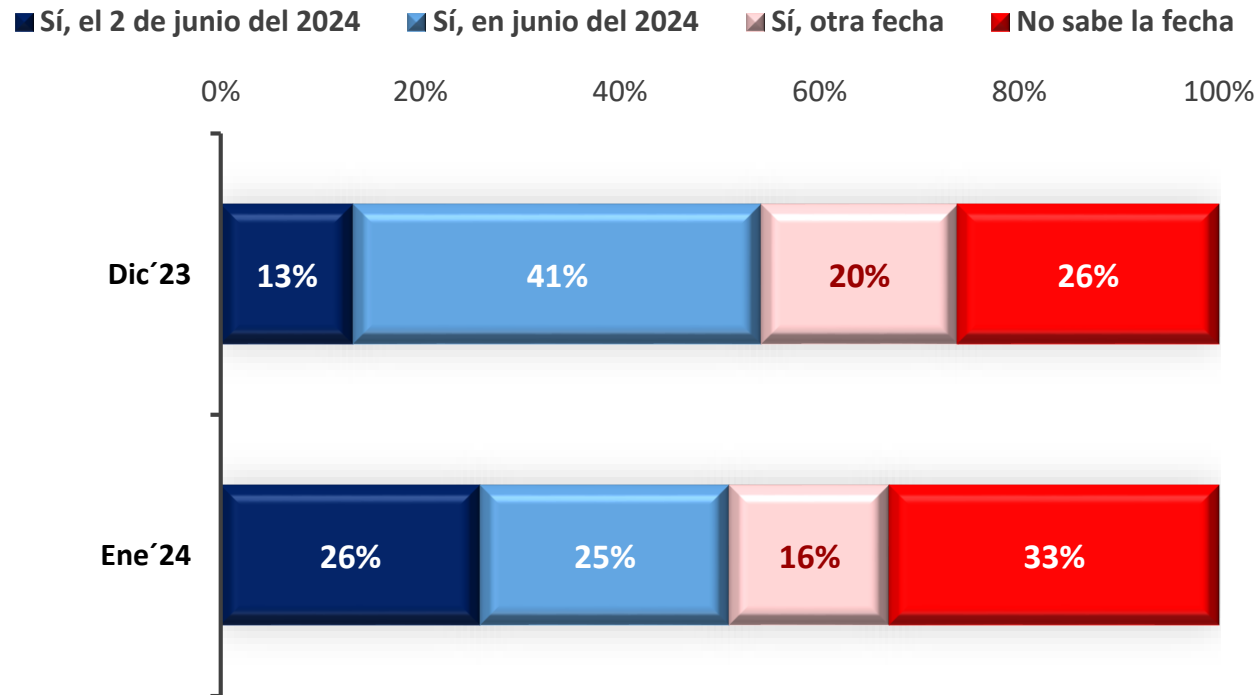
P ¿El próximo 11 de febrero va a ser el Super Bowl o Super Tazón, ¿usted en lo personal piensa ver el Super Bowl o Super Tazón?

Nota metodológica: Encuesta nacional telefónica con operadores en vivo. Tipo de muestra: Estratificada y aleatoria simple. Tamaño de muestra: 1,200 entrevistas efectivas (margen de error: +/- 2.8%). Universo objetivo: Hombres y mujeres de 18 años o más con acceso telefónico fijo y/o móvil que afirman contar con credencial para votar vigente. Fecha de levantamiento: Del 18 al 22 de enero de 2024. Estudio financiado por: La Crónica Diaria, S.A. de C.V.

CONOCIMIENTO DE LA FECHA PARA LA PRÓXIMA ELECCIÓN PARA PRESIDENTE DE LA REPÚBLICA

Análisis entre el Total de entrevistados Dic'23 (N =1200) - Ene'24 (N =1200)

Margen de error de la última medición : Menor a +/- 2.8 % para cada estimación del total de entrevistados



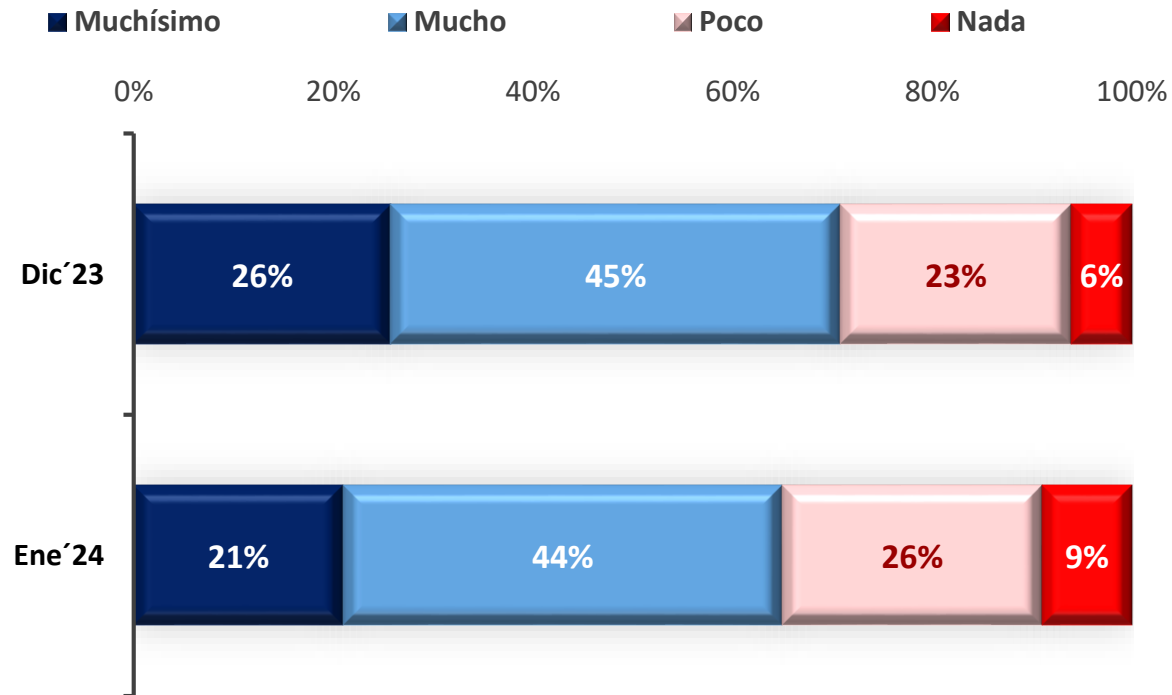
P ¿ ¿Podría decirme en qué fecha serán las próximas elecciones para elegir al **PRESIDENTE DE LA REPÚBLICA**?

Nota metodológica: Encuesta nacional telefónica con operadores en vivo. Tipo de muestra: Estratificada y aleatoria simple. Tamaño de muestra: 1,200 entrevistas efectivas (margen de error: +/- 2.8%). Universo objetivo: Hombres y mujeres de 18 años o más con acceso telefónico fijo y/o móvil que afirman contar con credencial para votar vigente. Fecha de levantamiento: Del 18 al 22 de enero de 2024. Estudio financiado por: La Crónica Diaria, S.A. de C.V.

INTERÉS EN LA PRÓXIMA ELECCIÓN PARA PRESIDENTE DE LA REPÚBLICA

Análisis entre el Total de entrevistados Dic'23 (N =1200) - Ene'24 (N =1200)

Margen de error de la última medición : Menor a +/- 2.8 % para cada estimación del total de entrevistados



P ¿Qué tanto interés tiene usted en la próxima elección para **PRESIDENTE DE LA REPÚBLICA**? ¿Muchísimo, mucho, poco o nada?

Nota metodológica: Encuesta nacional telefónica con operadores en vivo. Tipo de muestra: Estratificada y aleatoria simple. Tamaño de muestra: 1,200 entrevistas efectivas (margen de error: +/- 2.8%). Universo objetivo: Hombres y mujeres de 18 años o más con acceso telefónico fijo y/o móvil que afirman contar con credencial para votar vigente. Fecha de levantamiento: Del 18 al 22 de enero de 2024. Estudio financiado por: La Crónica Diaria, S.A. de C.V.

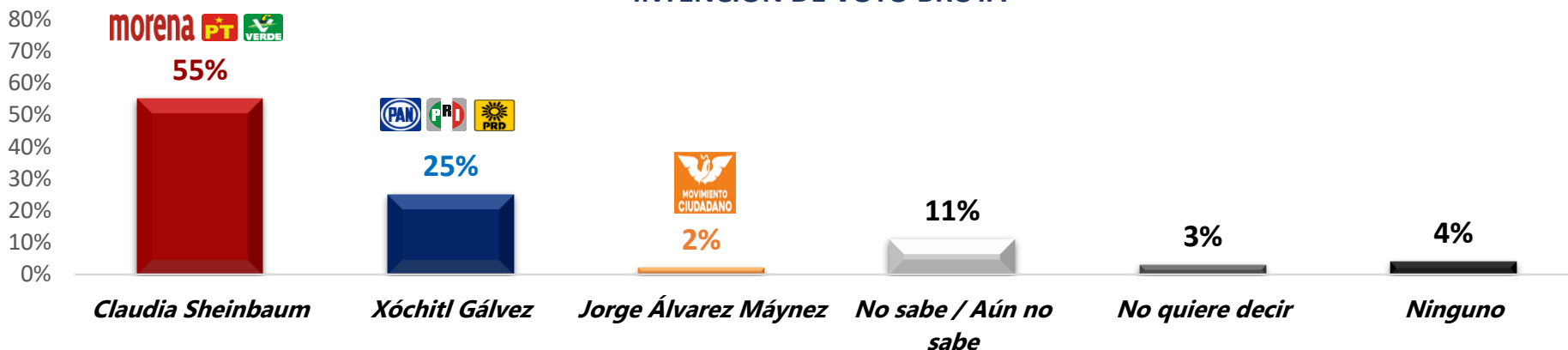
PREFERENCIAS ELECTORALES PARA LA PRESIDENCIA DE LA REPÚBLICA

Análisis entre el Total de entrevistados Ene'24 (N =1200)

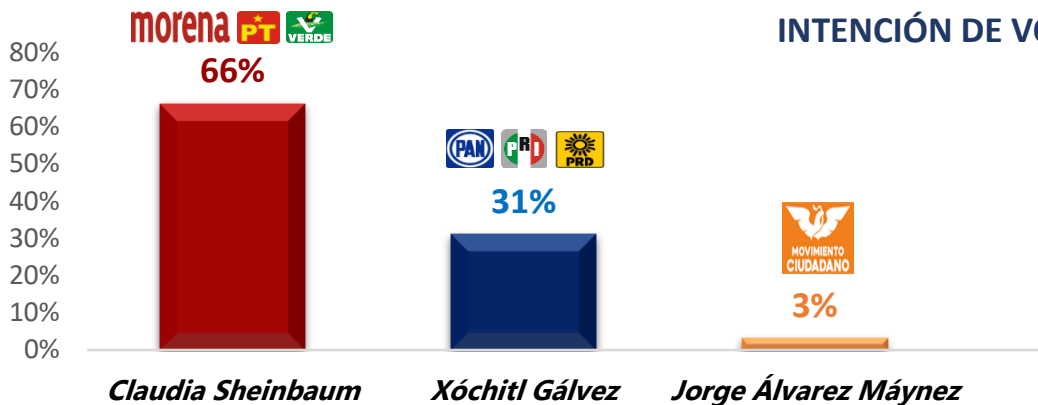
Margen de error de la última medición : Menor a +/- 2.8 % para cada estimación del total de entrevistados

“PARA ESTE PRONÓSTICO SE PREGUNTÓ POR EL NOMBRE DEL CANDIDATO (A)
Y POR LOS PARTIDOS POLÍTICOS O ALIANZAS QUE REPRESENTAN”

INTENCIÓN DE VOTO BRUTA



INTENCIÓN DE VOTO NETA



* Sin considerar “Indecisos” ni quienes dieron otras respuestas como: “No quiere decir” y “Ninguno” equivalente al 18 % de las respuestas

P. Y si la elección para PRESIDENTE DE LA REPÚBLICA fuera hoy en este preciso momento y usted se encontrará en la casilla, ¿por cuál de las siguientes tres opciones votaría?

Nota metodológica: Encuesta nacional telefónica con operadores en vivo. Tipo de muestra: Estratificada y aleatoria simple. Tamaño de muestra: 1,200 entrevistas efectivas (margen de error: +/- 2.8%). Universo objetivo: Hombres y mujeres de 18 años o más con acceso telefónico fijo y/o móvil que afirman contar con credencial para votar vigente. Fecha de levantamiento: Del 18 al 22 de enero de 2024. Estudio financiado por: La Crónica Diaria, S.A. de C.V.

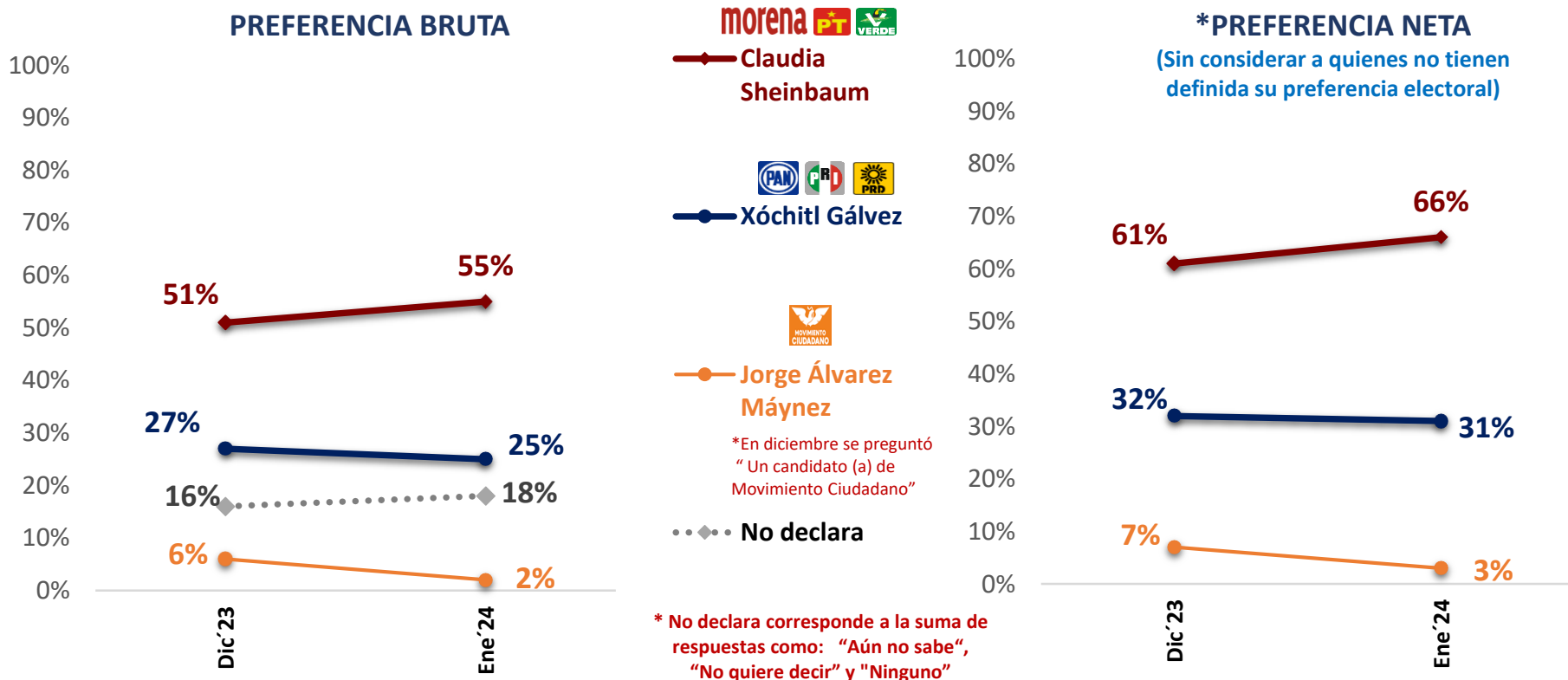
PREFERENCIAS ELECTORALES PARA LA PRESIDENCIA DE LA REPÚBLICA

Análisis entre el Total de entrevistados Dic'23 (N =1200) - Ene'24 (N =1200)

Margen de error de la última medición : Menor a +/- 2.8 % para cada estimación del total de entrevistados

“PARA ESTE PRONÓSTICO SE PREGUNTÓ POR EL NOMBRE DEL CANDIDATO (A)
Y POR LOS PARTIDOS POLÍTICOS O ALIANZAS QUE REPRESENTAN”

LOS CAMBIOS RELEVANTES SON A PARTIR DE FLUCTUACIONES MAYORES +/- 4 PUNTOS PORCENTUALES



P. Y si la elección para PRESIDENTE DE LA REPÚBLICA fuera hoy en este preciso momento y usted se encontrará en la casilla, ¿por cuál de las siguientes tres opciones votaría?

Nota metodológica: Encuesta nacional telefónica con operadores en vivo. Tipo de muestra: Estratificada y aleatoria simple. Tamaño de muestra: 1,200 entrevistas efectivas (margen de error: +/- 2.8%). Universo objetivo: Hombres y mujeres de 18 años o más con acceso telefónico fijo y/o móvil que afirman contar con credencial para votar vigente. Fecha de levantamiento: Del 18 al 22 de enero de 2024. Estudio financiado por: La Crónica Diaria, S.A. de C.V.

DISPOSICIÓN A CAMBIAR SU VOTO PARA PRESIDENTE DE LA REPÚBLICA

Análisis entre el Total de entrevistados Dic'23 (N =1200) - Ene'24 (N =1200)

Margen de error de la última medición : Menor a +/- 2.8 % para cada estimación del total de entrevistados



P ¿Me gustaría que me dijera si ya no piensa cambiar su voto pase lo que pase o bien podría cambiar dependiendo de lo que pasara de aquí a la elección?

Nota metodológica: Encuesta nacional telefónica con operadores en vivo. Tipo de muestra: Estratificada y aleatoria simple. Tamaño de muestra: 1,200 entrevistas efectivas (margen de error: +/- 2.8%). Universo objetivo: Hombres y mujeres de 18 años o más con acceso telefónico fijo y/o móvil que afirman contar con credencial para votar vigente. Fecha de levantamiento: Del 18 al 22 de enero de 2024. Estudio financiado por: La Crónica Diaria, S.A. de C.V.

CONOCIMIENTO Y OPINIÓN DE LOS ASPIRANTES A LA PRESIDENCIA DE LA REPÚBLICA

Análisis entre el Total de entrevistados Dic'23 (N =1200) - Ene'24 (N =1200)

Margen de error de la última medición : Menor a +/- 2.8 % para cada estimación del total de entrevistados

Sí la conoce

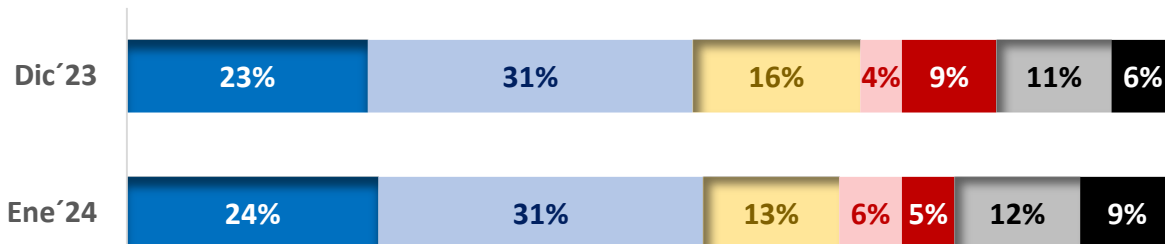
94 % (Dic'23) – 91 % (Ene'24)



Claudia Sheinbaum

■ Muy buena ■ Buena ■ Ni buena ni mala ■ Mala ■ Muy mala ■ No sabe ■ No conoce

0% 10% 20% 30% 40% 50% 60% 70% 80% 90% 100%

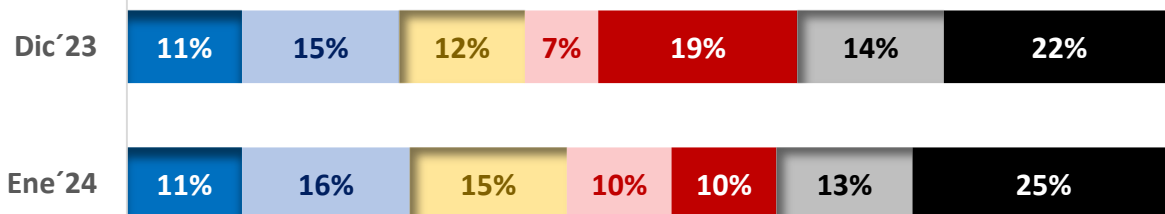


Sí la conoce

78 % (Dic'23) – 75 % (Ene'24)



Xóchitl Gálvez



Sí lo conoce

34 % (Ene'24)



Jorge Álvarez Máynez

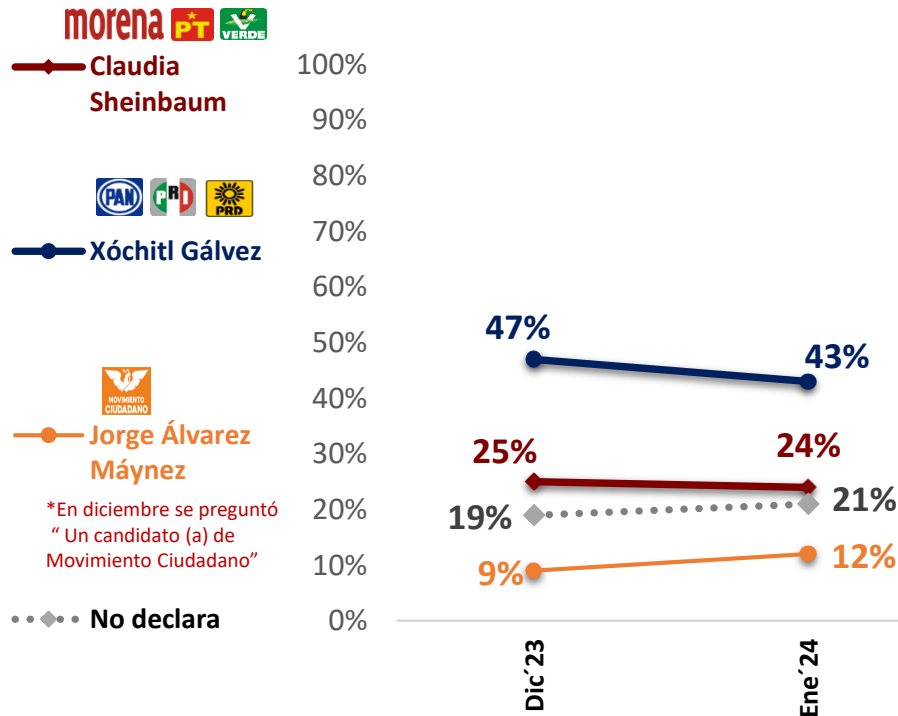


P ¿Antes de esta entrevista conocía o había escuchado nombrar a....? .
 P.¿Qué opinión tiene de ella / él ... (), muy buena, buena, mala o muy mala?

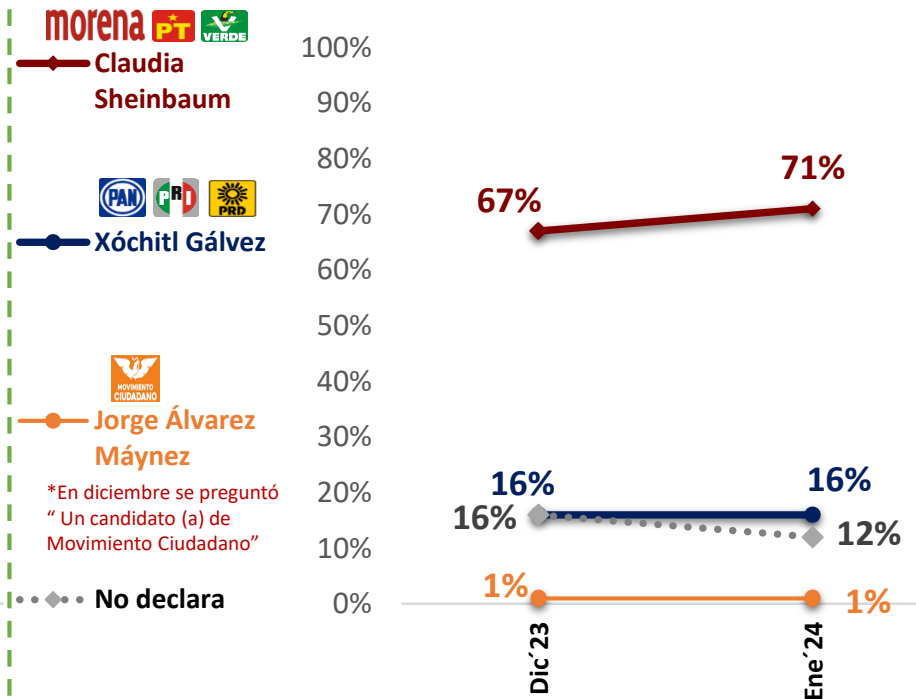
Nota metodológica: Encuesta nacional telefónica con operadores en vivo. Tipo de muestra: Estratificada y aleatoria simple. Tamaño de muestra: 1,200 entrevistas efectivas (margen de error: +/- 2.8%). Universo objetivo: Hombres y mujeres de 18 años o más con acceso telefónico fijo y/o móvil que afirman contar con credencial para votar vigente. Fecha de levantamiento: Del 18 al 22 de enero de 2024. Estudio financiado por: La Crónica Diaria, S.A. de C.V.

“ESTAS CIFRAS NO REFLEJAN INTENCIÓN DE VOTO NI PREFERENCIAS ELECTORALES”

RECHAZO AL VOTO



PERCEPCIÓN DE POSIBILIDAD DE TRIUNFO



P ¿Independientemente de por quién vaya usted a votar para **PRESIDENTE DE LA REPÚBLICA**, ¿Por cuál de las siguientes tres opciones nunca votaría?

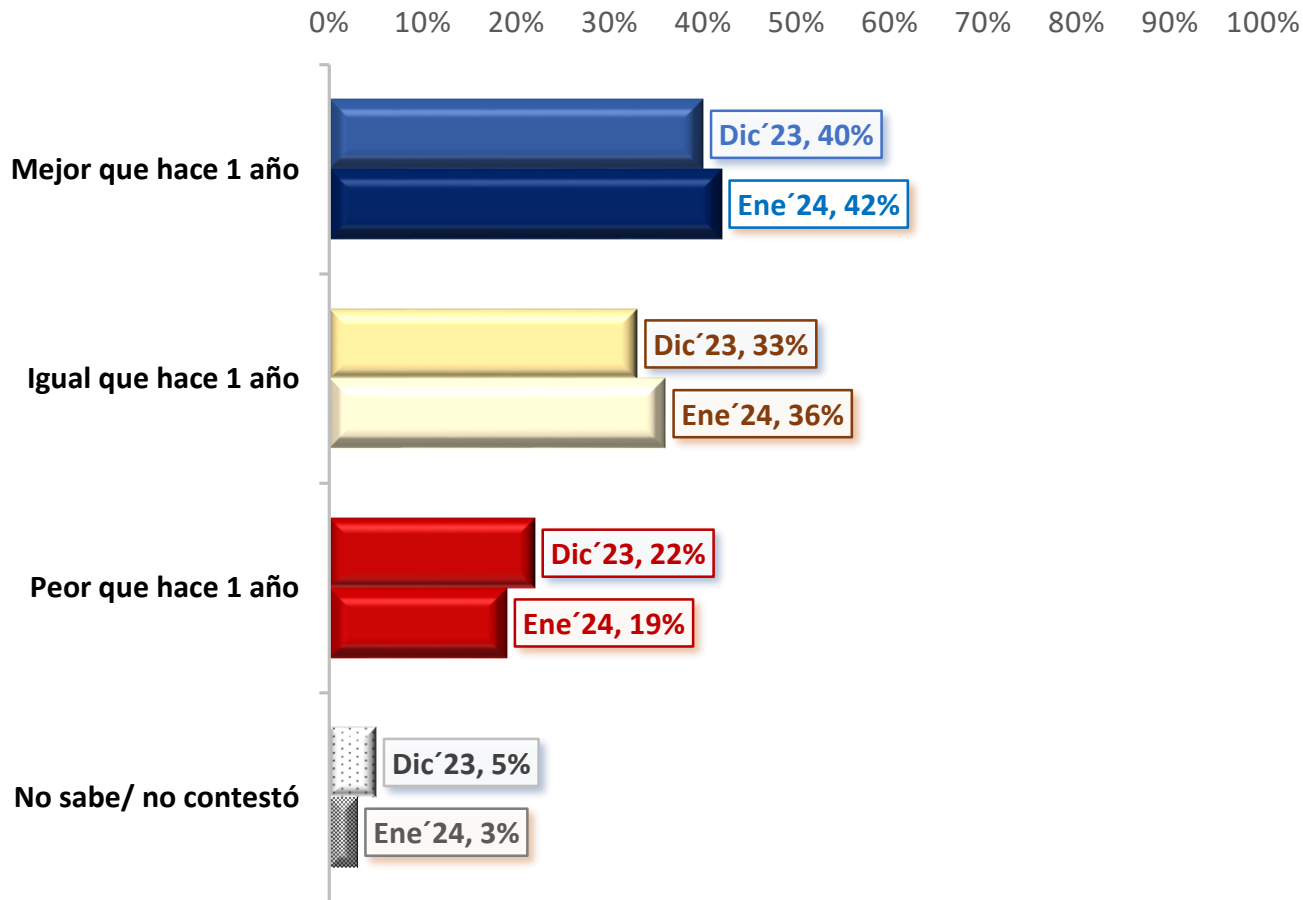
P ¿Independientemente de por quién vaya usted a votar para **PRESIDENTE DE LA REPÚBLICA**, ¿Cuál de las siguientes tres opciones considera usted que tiene mayores posibilidades de ganar la próxima elección presidencial? ?

Nota metodológica: Encuesta nacional telefónica con operadores en vivo. Tipo de muestra: Estratificada y aleatoria simple. Tamaño de muestra: 1,200 entrevistas efectivas (margen de error: +/- 2.8%). Universo objetivo: Hombres y mujeres de 18 años o más con acceso telefónico fijo y/o móvil que afirman contar con credencial para votar vigente. Fecha de levantamiento: Del 18 al 22 de enero de 2024. Estudio financiado por: La Crónica Diaria, S.A. de C.V.

¿CÓMO CALIFICARÍA USTED SU SITUACIÓN ECONÓMICA ACTUAL?

Análisis entre el Total de entrevistados Dic'23 (N =1200) - Ene'24 (N =1200)

Margen de error de la última medición : Menor a +/- 2.8 % para cada estimación del total de entrevistados



P. ¿Cómo calificaría usted su situación económica actual: [Mejor que hace 1 año](#), [Igual que hace 1 año](#) o [Peor que hace 1 año](#)?

Nota metodológica: Encuesta nacional telefónica con operadores en vivo. Tipo de muestra: Estratificada y aleatoria simple. Tamaño de muestra: 1,200 entrevistas efectivas (margen de error: +/- 2.8%). Universo objetivo: Hombres y mujeres de 18 años o más con acceso telefónico fijo y/o móvil que afirman contar con credencial para votar vigente. Fecha de levantamiento: Del 18 al 22 de enero de 2024. Estudio financiado por: La Crónica Diaria, S.A. de C.V.

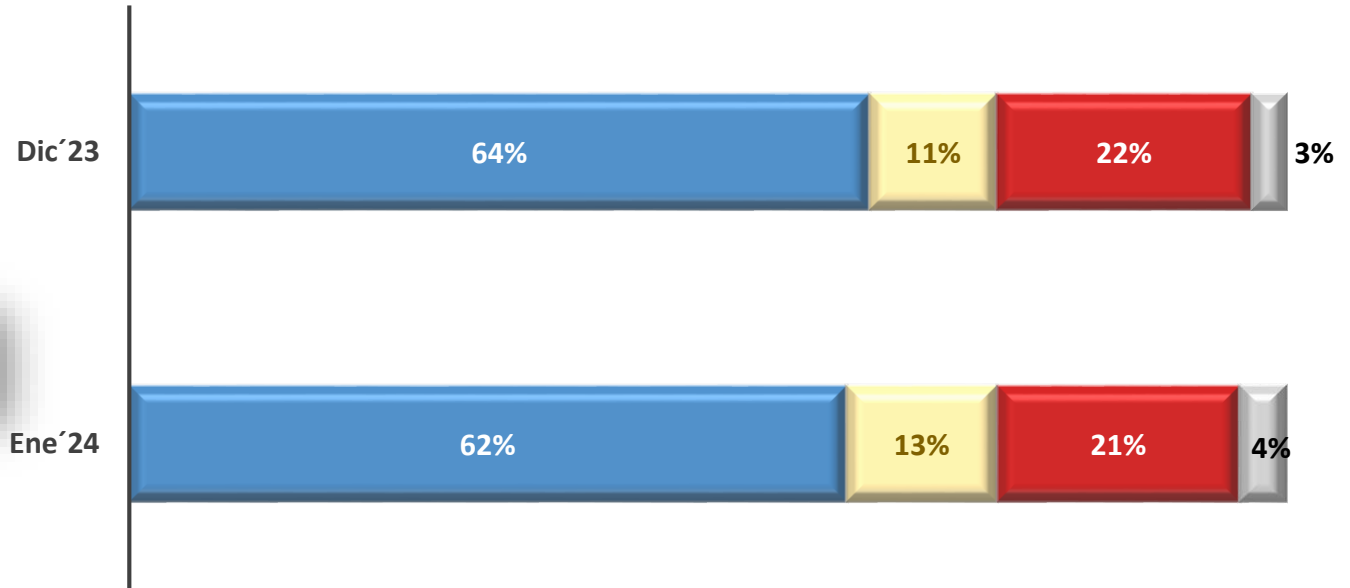
NIVEL DE APROBACIÓN DEL PRESIDENTE DE LA REPÚBLICA

Lic. Andrés Manuel López Obrador

Análisis entre el Total de entrevistados Dic'23 (N =1200) - Ene'24 (N =1200)

Margen de error de la última medición : Menor a +/- 2.8 % para cada estimación del total de entrevistados

■ Aprueba
 ■ Ni aprueba ni desaprueba
 ■ Desaprueba
 ■ No sabe/No contestó



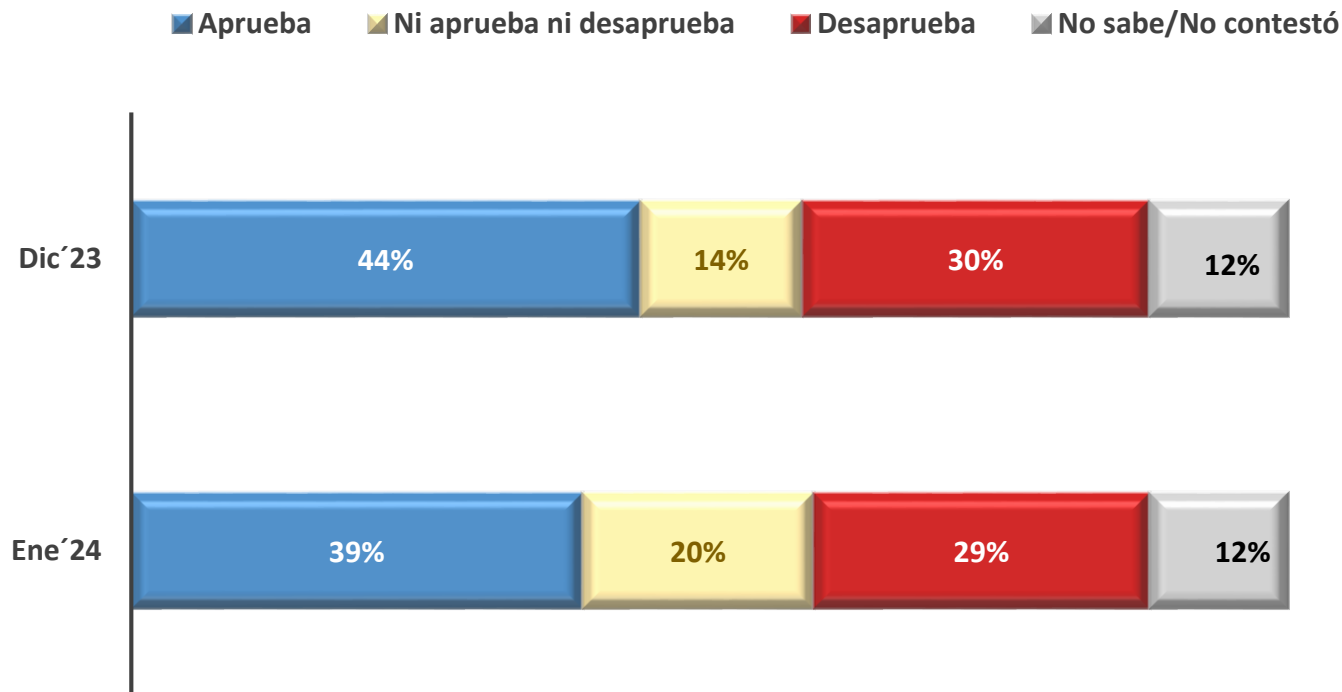
P Dígame, en términos generales, ¿qué tanto aprueba o desaprueba la forma en la que ... realiza su trabajo?

Nota metodológica: Encuesta nacional telefónica con operadores en vivo. Tipo de muestra: Estratificada y aleatoria simple. Tamaño de muestra: 1,200 entrevistas efectivas (margen de error: +/- 2.8%). Universo objetivo: Hombres y mujeres de 18 años o más con acceso telefónico fijo y/o móvil que afirman contar con credencial para votar vigente. Fecha de levantamiento: Del 18 al 22 de enero de 2024. Estudio financiado por: La Crónica Diaria, S.A. de C.V.

NIVEL DE APROBACIÓN DE SU GOBERNADOR / GOBERNADORA

Análisis entre el Total de entrevistados Dic'23 (N =1200) - Ene'24 (N =1200)

Margen de error de la última medición : Menor a +/- 2.8 % para cada estimación del total de entrevistados



P Dígame, en términos generales, ¿qué tanto aprueba o desaprueba la forma en la que ... realiza su trabajo?

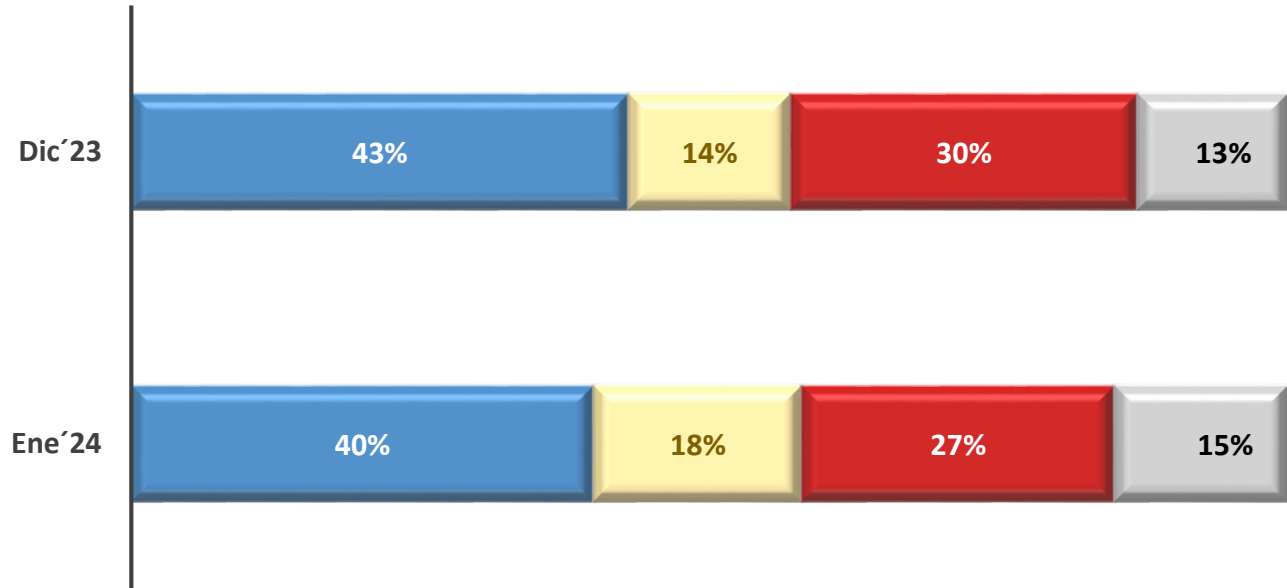
Nota metodológica: Encuesta nacional telefónica con operadores en vivo. Tipo de muestra: Estratificada y aleatoria simple. Tamaño de muestra: 1,200 entrevistas efectivas (margen de error: +/- 2.8%). Universo objetivo: Hombres y mujeres de 18 años o más con acceso telefónico fijo y/o móvil que afirman contar con credencial para votar vigente. Fecha de levantamiento: Del 18 al 22 de enero de 2024. Estudio financiado por: La Crónica Diaria, S.A. de C.V.

NIVEL DE APROBACIÓN DE SU ALCALDE / ALCALDESA

Análisis entre el Total de entrevistados Dic'23 (N =1200) - Ene'24 (N =1200)

Margen de error de la última medición : Menor a +/- 2.8 % para cada estimación del total de entrevistados

■ Aprueba ■ Ni aprueba ni desaprueba ■ Desaprueba ■ No sabe/No contestó



P Dígame, en términos generales, ¿qué tanto aprueba o desaprueba la forma en la que ... realiza su trabajo?

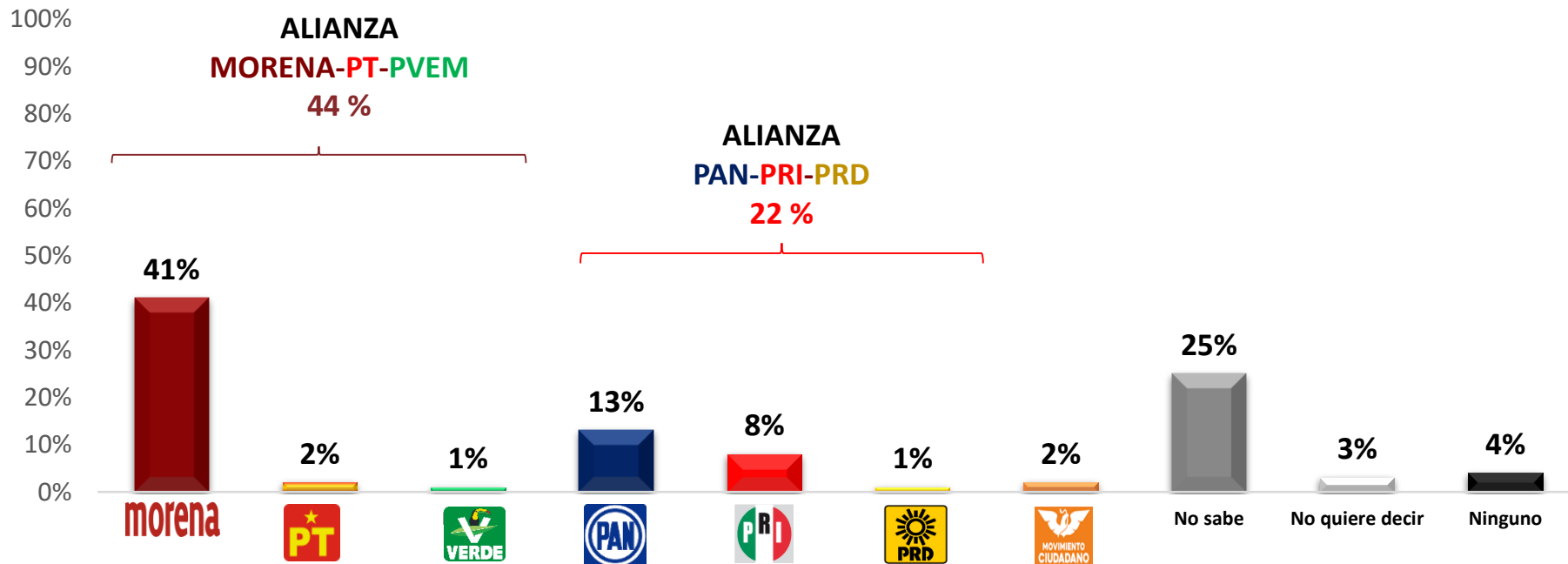
Nota metodológica: Encuesta nacional telefónica con operadores en vivo. Tipo de muestra: Estratificada y aleatoria simple. Tamaño de muestra: 1,200 entrevistas efectivas (margen de error: +/- 2.8%). Universo objetivo: Hombres y mujeres de 18 años o más con acceso telefónico fijo y/o móvil que afirman contar con credencial para votar vigente. Fecha de levantamiento: Del 18 al 22 de enero de 2024. Estudio financiado por: La Crónica Diaria, S.A. de C.V.

PREFERENCIAS POR PARTIDO POLÍTICO PARA LA ELECCIÓN DE DIPUTADO FEDERAL

Análisis entre el Total de entrevistados Ene´24 (N =1200)

Margen de error de la última medición : Menor a +/- 2.8 % para cada estimación del total de entrevistados

INTENCIÓN DE VOTO (Bruta)



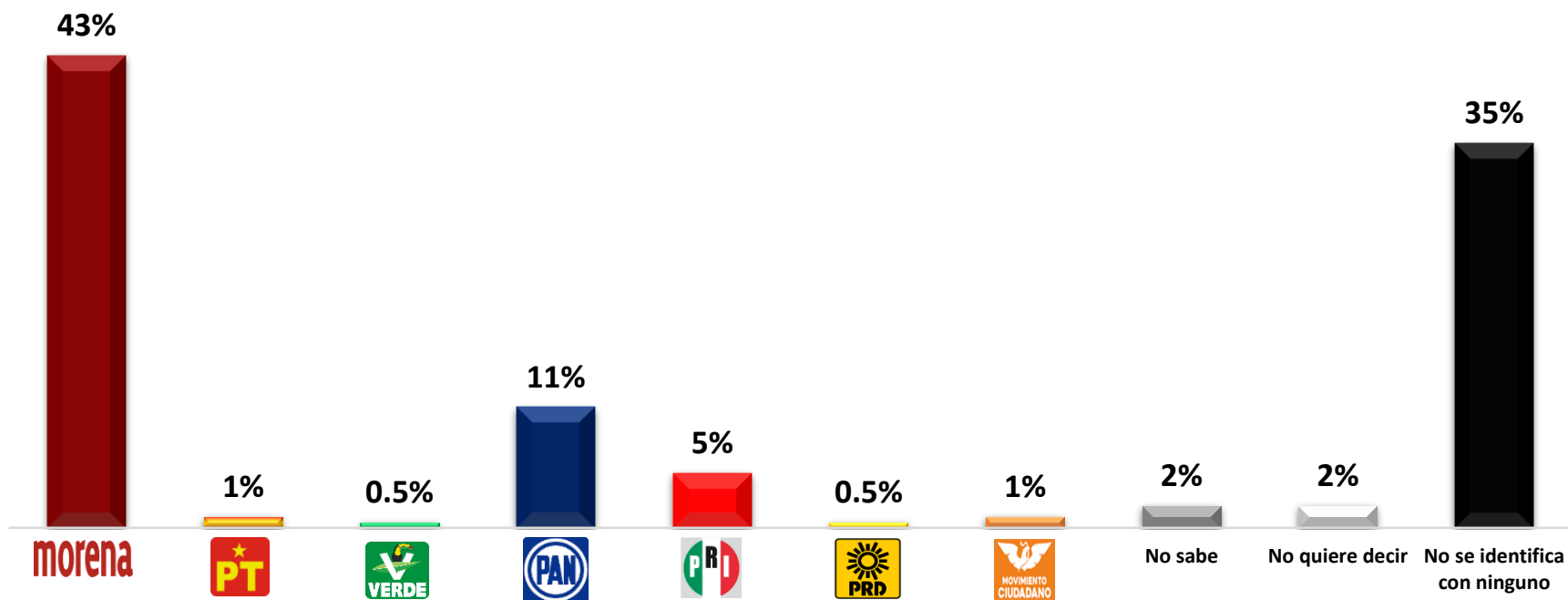
P. El mismo día de las elecciones para PRESIDENTE DE LA REPÚBLICA, habrá elecciones para DIPUTADO FEDERAL
¿Por qué partido político votaría para **DIPUTADO FEDERAL** si la elección fuera hoy mismo en este preciso momento?

Nota metodológica: Encuesta nacional telefónica con operadores en vivo. Tipo de muestra: Estratificada y aleatoria simple. Tamaño de muestra: 1,200 entrevistas efectivas (margen de error: +/- 2.8%). Universo objetivo: Hombres y mujeres de 18 años o más con acceso telefónico fijo y/o móvil que afirman contar con credencial para votar vigente. Fecha de levantamiento: Del 18 al 22 de enero de 2024. Estudio financiado por: La Crónica Diaria, S.A. de C.V.

IDENTIFICACIÓN PARTIDISTA

Análisis entre el Total de entrevistados Ene'24 (N =1200)

Margen de error de la última medición : Menor a +/- 2.8 % para cada estimación del total de entrevistados






P. Generalmente ¿con qué partido político se identifica más en lo personal?

Nota metodológica: Encuesta nacional telefónica con operadores en vivo. Tipo de muestra: Estratificada y aleatoria simple. Tamaño de muestra: 1,200 entrevistas efectivas (margen de error: +/- 2.8%). Universo objetivo: Hombres y mujeres de 18 años o más con acceso telefónico fijo y/o móvil que afirman contar con credencial para votar vigente. Fecha de levantamiento: Del 18 al 22 de enero de 2024. Estudio financiado por: La Crónica Diaria, S.A. de C.V.

METODOLOGÍA PROPIEDAD DE INDEMERC MUNDIAL, S.A.	
Objetivo del Estudio	Evaluar el ambiente electoral actual con miras a la elección de Presidente de la República que se llevará a cabo en junio del 2024
Universo Objetivo	Hombres y Mujeres mayores de 18 años con acceso telefónico fijo y móvil
Marco Muestral	Listado de números telefónicos residenciales fijos y móviles a nivel nacional
Tipo de Muestra	Aleatoria y estratificada por Circunscripción Electoral, Entidad Federativa y Municipios según su listado nominal. Se llevó a cabo cuota de sexo para ajustar la muestra a 50% hombres y 50% mujeres
Procedimiento de estimación de Resultados	Se realizaron las post-estratificaciones necesarias para ajustar la muestra con cifras del listado nominal de cada circunscripción con base en Sexo, Grupos de Edad y Niveles socio-económicos. Es decir, la proyección se hizo aún a los hogares SIN acceso teléfono con un método propiedad de Indemerc.
Método de recolección de datos	El estudio fue llevado a cabo vía telefónica mediante la aplicación de un cuestionario estructurado por operadores telefónicos.
Tamaño de Muestra	1,200 entrevistas efectivas finales. Con un tamaño de muestra de 1,200 entrevistas, considerando niveles de confianza del orden del 95%, y en el Análisis de Total de Entrevistados, se tiene un error muestral teórico de +/- 2.8% en la proporción de 0.6 a 0.4.
Aviso Importante Sobre Margen de Error.	Todos los ejercicios muestrales, con base en muestreos probabilísticos o no, están sujetos a diferentes fuentes de error – tales como fraseo de preguntas, errores de cobertura, de muestreo y ponderaciones - que no se pueden cuantificar o estimar con exactitud. Lo único que se puede estimar son márgenes de error teóricos con base en muestreos 100% probabilísticos sin ponderación alguna. Por lo tanto, los errores de muestreo calculados en este documento son meramente teóricos.
Fechas del levantamiento	Del 18 al 22 de enero de 2024

	METODOLOGÍA PROPIEDAD DE INDEMERC MUNDIAL, S.A.
Equipo de levantamiento	40 entrevistadores, 4 supervisores en vivo.
Equipo de procesamiento	4 capturistas y 4 codificadores con 2 supervisores.
Equipo Ejecutivo	1 Director General Adjunto, 1 Director de Proyectos, 1 Analista.
Método de estimación de Resultados	Se realizaron las ponderaciones necesarias para ajustar la muestra con cifras del listado nominal Nacional con base en Sexo, Grupos de Edad y Nivel Socioeconómico.
Nota sobre estimación de preferencias	Las preferencias electorales reportadas en esta encuesta sólo tienen validez para el Universo Objetivo de esta encuesta y durante las fechas del levantamiento de la misma.
Tasa general de rechazo a la entrevista	45%
Frecuencia de no respuesta	Como se puede observar en el cuadro de Preferencia Bruta para Presidente de la República, la no respuesta es del 14 % sin incluir “Ninguno”, es decir, considerando quienes no quisieron/pudieron dar respuesta a la pregunta electoral.
Forma de procesamiento	Validación y Clean-up en Microsoft Excel.
Denominación de software utilizado para el procesamiento	SPSS (Statistical Package for the Social Sciences)
Realizado por	Indemerc Mundial, S.A.; Zamora 98, Col. Condesa, México, D.F., C.P. 06140 (55) 55 53 58 88 Contacto: vliconacortes@indemerc.com

	METODOLOGÍA PROPIEDAD DE INDEMERC MUNDIAL, S.A.
Patrocinado por	 Londres 38. Col. Juárez CP 06600, Cuauhtémoc, Ciudad de México Tels.: 55 1084 5800
Realizado por	 Indemerc Mundial, S.A.; Zamora 98, Col. Condesa, México, D.F., C.P. 06140 (55) 55 53 58 88 Contacto: vliconacortes@indemerc.com
Solicitó la Publicación	 Londres 38. Col. Juárez CP 06600, Cuauhtémoc, Ciudad de México Tels.: 55 1084 5800
Medio de Primera Publicación y Fecha	Por definirse
Costo estimado de este estudio	El costo directo de esta encuesta fue de \$ 72,000.00 M.N. + IVA y sería, en total de \$83,520.00 (Ochenta y tres quinientos veinte pesos (00/100) M.N.)