

Rebel



DEPILADORA LÁSER REBELSKIN

MANUAL DE USUARIO

Rebel

¡Bienvenido al mundo de belleza de Rebel! Estás a solo unas semanas de tener una piel suave como la seda. RebelSkin utiliza la tecnología de luz pulsada intensa (IPL), conocida como uno de los métodos más efectivos para prevenir continuamente el crecimiento del cabello. En estrecha colaboración con expertos en piel, adaptamos esta tecnología basada en la luz, utilizada originalmente en salones de belleza profesionales, para un uso fácil y eficaz en la seguridad de su hogar. Los vellos no deseados son finalmente cosa del pasado. Disfruta de la sensación de no tener vellos y de verse y sentirse increíble todos los días.

SEGURIDAD PRIMERO

- No utilice la depiladora en el agua o cerca de ella.
- No utilice cerca de los ojos.
- No utilice si es menor de 14 años.
- No utilice la depiladora si está menstruando, embarazada o amamantando.
- No debe utilizar láser sobre lunares muy oscuros.
- No utilice sobre tatuajes.
- No utilice la depiladora sobre piel quemada o lastimada.
- No use en la misma área más de 3 veces en una sola sesión.
- Nunca apunte la ventana de luz hacia o cerca de sus ojos.
- Si ha estado recibiendo tratamientos en una clínica de láser, debe esperar una semana, ya que esto puede aumentar su riesgo de una reacción.
- Qúitese el bronceado artificial antes de usar la depiladora. Si se ha bronceado de forma natural, debe esperar 3 semanas antes de usar la depiladora láser o esperar a que su piel no esté bronceada.
- No puedes broncearte ni exponerte al sol mientras estés realizando tus tratamientos láser.
- Consulte a su médico si tiene alguna reacción adversa.

Las siguientes personas no pueden utilizar la Depiladora Láser RebelSkin: Mujeres embarazadas y madres lactantes. Las personas con eccema, psoriasis, lesiones, heridas abiertas o infecciones activas (p. Ej., Herpes labial) en el área de tratamiento prevista deben esperar a que el área se cure por completo antes de usar la depiladora. Personas con antecedentes de formación de cicatrices queloides. Personas que toman medicamentos que hacen que la piel sea más sensible a la luz, incluidos agentes antiinflamatorios no esteroides (N-SAID, por ejemplo, aspirina, ibuprofeno, acetaminofeno), tetraciclinas, fenotiazinas, tiazidas, diuréticos, sulfonilureas, sulfonamidas, DTIC, fluorouracilo, vinblastina, griseofulvina, alfa-hidroxiácidos (AHA), beta-hidroxiácidos (BHA), Retin-A, Accutane (isotretinoína) y / o retinoides tópicos. Personas con afecciones cutáneas anormales causadas por diabetes u otras enfermedades sistémicas o metabólicas. Personas que actualmente usan o han usado recientemente alfa-hidroxiácidos (AHA), beta-hidroxiácidos (BHA), Retin-A, retinoides tópicos o ácido azelaico. Personas que han usado Accutane (isotretinoína) en los últimos 6 meses. Personas que han usado esteroides en los últimos tres meses. Personas con antecedentes de brotes de herpes (a menos que un médico haya administrado un tratamiento preventivo). Personas con epilepsia. Personas con implantes activos, p. Ej., Marcapasos, dispositivo de incontinencia, bomba de insulina, etc. Personas con una enfermedad relacionada con la fotosensibilidad, p. Ej., Porfiria, erupción lumínica polimórfica, urticaria solar, lupus, etc. Personas con antecedentes de cáncer de piel o áreas de posibles neoplasias cutáneas. Personas que han recibido radioterapia o quimioterapia en los últimos 3 meses.

CONSEJOS DE SEGURIDAD

No es adecuado el uso en caso de tener las siguientes características:

- Enfermedades a la piel tales como: dermatitis alérgica, eczema, etc.
- Si actualmente estás con menstruación, embarazo o lactancia.
- Si tienes quemaduras de sol.
- Piel recientemente bronceada.
- Piel con heridas por costras.
- Si estás en tratamiento con medicamentos fotosensibles.

INFORMACIÓN ÚTIL

¿EN QUÉ ÁREAS PUEDO UTILIZAR LA REBELSKIN?

Puedes usar su depiladora en cualquier parte del cuerpo incluyendo rostro y zonas íntimas. Puedes tratar un área un máximo de 3 veces en una sesión.

¿CÓMO SE APAGA?

Manten presionado el botón verde.

¿PUEDO LIMPIARLA?

Para limpiar la RebelSkin, debes desconectar la depiladora de la corriente, humedecer un paño con unas gotas de agua y limpiar la ventana de luz.

RESULTADOS

Los resultados pueden variar de una persona a otra. La mayoría notan una reducción del vello después de 3-4 tratamientos, con los resultados deseados después de 12 tratamientos. No es necesario tratar la zona más de una vez a la semana. Puede continuar con los tratamientos semanales después de 12 semanas si no ha alcanzado los resultados deseados.

EFICACIA DE LA REBELSKIN

La Depiladora RebelSkin puede ser usada en vellos negros, cafés oscuros y rubios claros. Consulte en el cuadro a continuación si su piel es apta para el uso de nuestra depiladora.

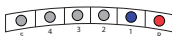


COLOR DE PELO

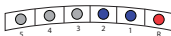
COLOR DE PIEL							
	✓	✓	✓	✓	✓	✗	✗
	✓	✓	✓	✓	✓	✗	✗
	✓	✓	✓	✓	✓	✗	✗
	✓	✓	✓	✓	✓	✗	✗
	✓	✓	✓	✓	✓	✗	✗
	✗	✗	✗	✗	✗	✗	✗

✓ - EFICAZ ✗ - NO EFICAZ

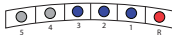
NIVELES DEPILADORA



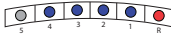
Nivel de Intensidad 1



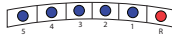
Nivel de Intensidad 2



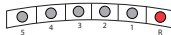
Nivel de Intensidad 3



Nivel de Intensidad 4



Nivel de Intensidad 5



Lista Para Comenzar

Hay cinco niveles de intensidad indicados con el indicador azul a la luz. El nivel de potencia mínimo es 1, el nivel 5 es la intensidad de potencia máxima. Los ajustes se pueden hacer presionando el botón de encendido


¿QUÉ NIVEL DEBO UTILIZAR?

Las pieles claras a diferencia de las oscuras tienen menos presencia de melanina.

Si tu piel es clara: Recomendamos que comiences en una intensidad 1-2 y a medida que avances en tus sesiones subas a 4-5.

Si tu piel es oscura: Recomendamos que comiences en una intensidad 1-2 y a medida que avances en tus sesiones subas a máximo 3.

TABLA DE SEGURIDAD



Debido a que velamos por la seguridad de todos los usuarios, recomendamos que sigan la tabla anterior. Todos quienes usen este dispositivo deben probar la depiladora con un día de anticipación y comenzar en el nivel de intensidad 1 subiendo gradualmente hasta llegar al nivel más alto adecuado para su piel. El nivel 1 es el más bajo, el nivel 5 es el más

EL PROCESO

PRUEBA, EXFOLIA, RASURA, TRATA, HIDRATA, REPITE

P **PRUEBA** en un área pequeña antes de comenzar tu primer tratamiento. Asegúrese de que esta área esté rasurada y limpia.

Comienza tu tratamiento!

E **EXFOLIA**, esto ayudará a los vellos encarnados y eliminar las células muertas de la piel, lo que mejorará la absorción de la luz, esto significa resultados mejores y más rápidos.

R **RASURA** siempre el área que deseas tratar. Asegúrese de rasurarse al ras y de que no se vea vello por encima de la piel. Recomendamos rasurar la noche anterior o en la mañana de tu tratamiento. **No uses ni cera, ni pinzas.**

T **TRATAMIENTOS** conéctala, enciende y comience con el nivel de intensidad uno. Presione ligeramente la ventana de luz sobre su piel y haga clic en el botón de disparo. Mantén presionado el botón de disparo durante 5 segundos para iniciar el modo automático.

H **HIDRATA** y enfría la piel tratada con una crema hidratante o un gel refrescante de aloe vera para mantener tu piel fresca y radiante.

R **REPETIR** una vez a la semana con 3 pases por zona en cada sesión hasta que veas los resultados deseados. Continúe usándolo una vez cada 2-3 meses o según sea necesario para mantener los resultados.

LA DEPILADORA REBELSKIN PUEDE SER UTILIZADA EN:

- ✓ Bozo
- ✓ Piernas
- ✓ Brazos
- ✓ Abdomen
- ✓ Espalda
- ✓ Rostro
- ✓ Zona íntima

La depilación láser puede tener efectos secundarios, que incluyen, entre otros, dolor, irritación y sequedad de la piel, hinchazón y hematomas en el lugar del tratamiento, ampollas y cicatrices en la piel, aparición de costras, piel roja o manchas rojas, áreas aclaradas u oscurecidas de la piel (hipo e hiperpigmentación) y reactivación del herpes simple. Estos efectos secundarios **no son duraderos ni permanentes**, desaparecerán con el tiempo. Pueden ser necesarios varios tratamientos con la Depiladora Láser RebelSkin para lograr resultados óptimos. **El número de sesiones variará para cada persona.** No hay forma de predecir de antemano cuántas sesiones se necesitarán. Este es un proceso y, por lo tanto, no es una ciencia exacta y los resultados pueden variar según factores individuales, incluido el historial médico, el tipo de piel y cabello, su cumplimiento de las instrucciones previas y posteriores al tratamiento y su respuesta individual al láser. Aunque las complicaciones son raras, a veces pueden ocurrir y atención puede ser necesaria. En caso de cualquier complicación, comuníquese con su médico de inmediato. Lea las precauciones y la guía de seguridad que se proporcionan en este folleto antes de usar la depiladora láser.

INFORMACIÓN DEL PRODUCTO

¿QUÉ SE INCLUYE DENTRO DE LA CAJA?

- Depiladora Láser RebelSkin.
- Adaptador de corriente.
- Manual de instrucciones.

PARÁMETROS TÉCNICOS

- Tipo de Láser: IPL
- Vida útil: 500.000 Pulsaciones.
- Rango de humedad: Relativa 30% - 60%.

PRINCIPALES FUNCIONES

- Disminución progresiva del vello no deseado.
- Tratamiento eficaz contra la foliculitis.
- Reducción de manchas.
- Rejuvenecimiento de la piel.

PRECAUCIONES

- No utilizar cerca de los ojos.
- No utilizar sobre tatuajes.
- No utilizar si estás embarazada o en periodo de lactancia.
- Después de usar el dispositivo, es normal que haya enrojecimiento en algunas zonas de la piel.
- No usar con la piel húmeda.
- Intente no comer alimentos sensibles a la luz antes de las sesiones (Ejemplos: espinacas, coles, mostaza, etc)
- Evite la luz UV durante las sesiones y proteja siempre su piel del sol con bloqueador solar.
- Evite la exposición directa al sol 48 horas antes o después de cada sesión con la depiladora láser.
- El dispositivo no es impermeable, evite el contacto con el agua.
- Si la cubierta del flash se rompe, no debes seguir utilizando el producto.
- No almacene el dispositivo cerca de campos magnéticos intensos, ni humedad, ni altas temperaturas.
- Mantenga el dispositivo alejado de los niños.

GARANTÍA

RebelSkin™ garantiza este producto contra cualquier defecto debido a material o mano de obra defectuosos durante un período de 12 meses a partir de la fecha original de compra por parte del consumidor. Esta garantía no incluye daños al producto como resultado de accidentes o mal uso. Si el producto resultara defectuoso dentro del período de garantía, reemplazaremos el dispositivo sin cargo. Siga las instrucciones dadas por nuestro equipo de atención al cliente después de seguir los pasos anteriores.

Esta garantía no cubre productos dañados por lo siguiente:

- Accidente, mal uso, abuso o alteración del producto
- Servicio por personas no autorizadas
- Usar con accesorios no autorizados
- Conectarlo a corriente y voltaje incorrectos
- Cualquier otra condición fuera de nuestro control

REBEL NO SERÁ RESPONSABLE DE NINGÚN DAÑO INCIDENTAL, ESPECIAL O CONSECUENTE QUE RESULTEN DEL USO DE ESTE PRODUCTO. TODAS LAS GARANTÍAS TIENEN UNA DURACIÓN LIMITADA A 12 MESES A PARTIR DE LA FECHA DE COMPRA ORIGINAL.

USO GARANTÍA

Si su producto está defectuoso y necesita un reemplazo, simplemente siga estas instrucciones:

- Tome un video claro del problema. Si el video no muestra claramente un defecto, es posible que no se valide la garantía para un reemplazo.
- Ingresa la solicitud en shop-rebel.com/ayuda con su número de pedido, una descripción sobre el problema y adjunte el video.
- Una vez aprobado, siga los pasos dados por nuestro equipo de atención al cliente.

La elegibilidad para un reemplazo queda a criterio del personal de REBEL. NO intente abrir o reparar la depiladora. Abrir el dispositivo puede exponerlo a componentes eléctricos peligrosos que pueden causar daños corporales graves. Intentar abrir el dispositivo también puede dañar el sistema y anulará la garantía.

Rebel

SITIO WEB

www.shop-rebel.com

INSTAGRAM

[@rebel.latam](https://www.instagram.com/rebel.latam)

FACEBOOK

[facebook.com/rebel.latam](https://www.facebook.com/rebel.latam)

INICIO RÁPIDO



Inserte el cable en la parte superior de la depiladora RebelSkin y presione el **botón verde** en la parte posterior por **menos de un segundo** para encenderla.



El botón verde también se usa para cambiar el nivel de intensidad. **Comienza en el nivel uno en tu primer tratamiento** y comienza a subir gradualmente según tu tono de piel y número de sesión. Las luces azules del frente indican el nivel de intensidad (1 bajo - 5 alto).



La luz roja en la barra de intensidad comenzará a parpadear una vez que coloques la ventana de luz sobre tu piel. Esto indica que la depiladora está lista para usarse.



Asegúrese de que la ventana del flash esté en contacto con su piel y haga clic en el botón de disparo para lanzar la luz. La ventana de luz parpadeará en rojo cuando se presione directamente contra su piel. Si la ventana de luz no está en contacto directo con su piel, el láser no saldrá.



Active el **modo automático presionado el botón de disparo durante 5 segundos**. Esto enviará flashes continuos para tratar áreas más grandes con facilidad. Repita una vez a la semana hasta que vea los resultados deseados. Repita una vez cada 2-3 meses para mantener la piel suave y sin