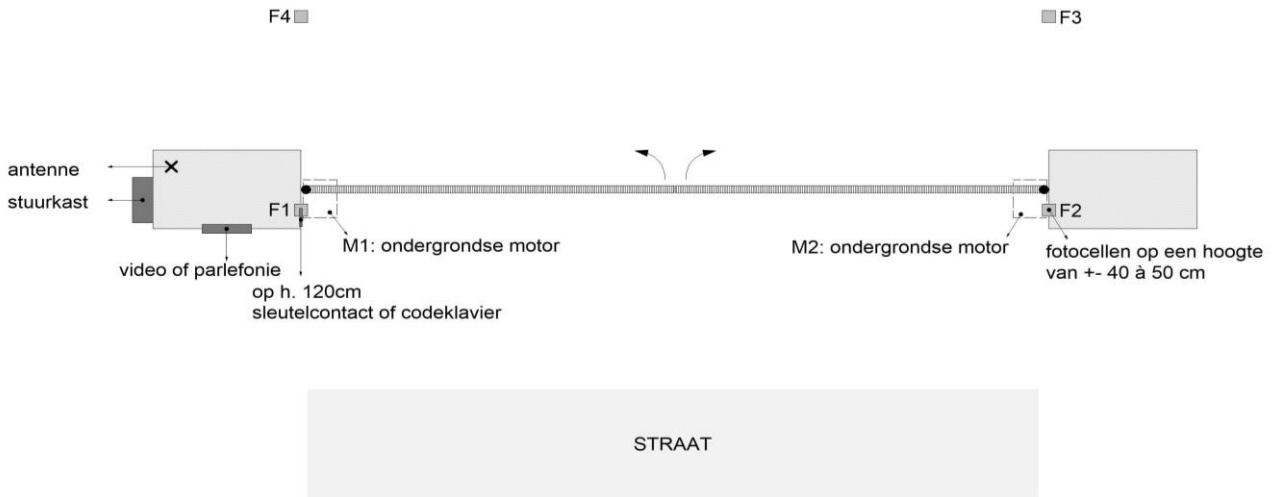


BEKABELING DRAAIHEKKENS

A. MOTOREN ONDER DE GROND R21 - BR21



Alles loopt naar de stuurkast

Van M1(motor1) - stuurkast	XVB 5G2,5	} dus van de inbouwbehuizing } naar de stuurkast
Van M2(motor 2) - stuurkast	XVB 5g2,5	
Van fotocel 1 naar stuurkast	SVV6 x 0,8	
Van fotocel 2 naar stuurkast	SVV 6 x 0,8	
Van fotocel 3 naar stuurkast	SVV 6 x 0,8	
Van fotocel 4 naar stuurkast	SVV 6 x 0,8	
Sleutelkontakt of kodekl. naar kast	SVV 6 x 0,8	
Video-of parlefonie - kast	SVV 14 x 0,8 of LIYY14x 1	
Antenne	Coax RG58	

Stuurkast staat op max. 15m van de motoren indien BR triple force motoren!

Van de stuurkast naar de zekeringskast in de woning

- * XVB 3G2,5 voedingskabel
- * < 50m : SVV 14 x 0,8 of indien > 50m LIYY14x 1 = stuurkabel
- * utp grondkabel zwart 4 paar cat 5

Van de zekeringskast naar binnenpost video-of parlefonie

- * < 50m : SVV 14 x 0,8 of indien > 50m LIYY14x 1
- * utp grondkabel zwart 4 paar cat 5

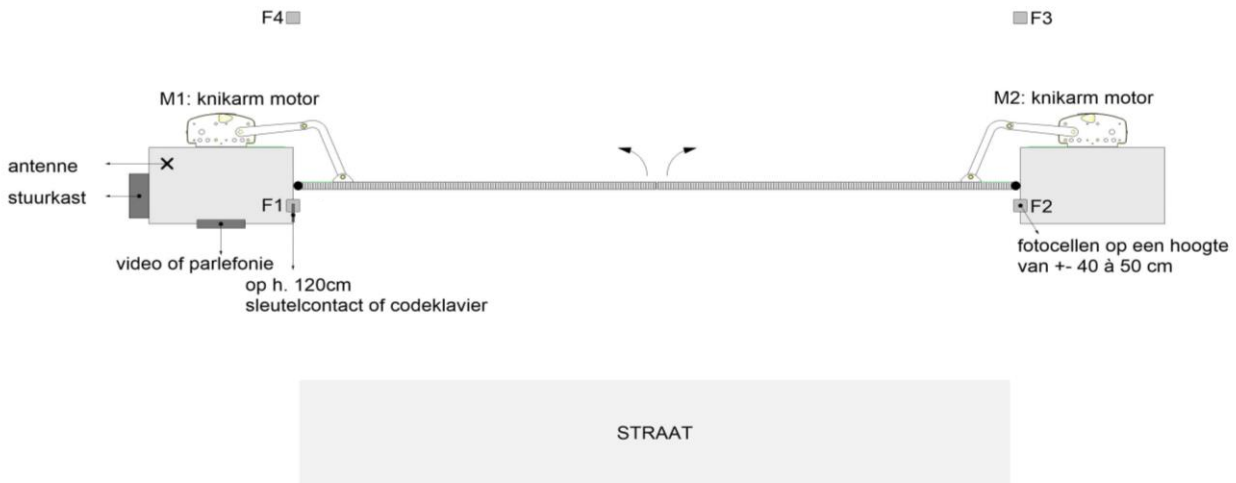
Extra binnenpost
SVV14 x 0,8 (naar de zekeringskast)

Extra bel
SVV6x 0,8 (naar de zekeringskast)

Extra Elektrisch slot of magneet
CTLMB 4x0,75 (naar stuurkast)

BEKABELING DRAAIHEKKENS

B. MOTOREN OP DE PINANTEN (H23-R23-BH23)



Alles loopt naar de stuurkast

Van M1(motor1) - stuurkast	Xvb 5g2,5 + svv 6*,8	} motor staat op de achterzijde } van de paal
Van M2(motor 2) - stuurkast	xvb 5g2,5 + svv 6*,8	
Van fotocel 1 naar stuurkast	SVV6 x 0,8	
Van fotocel 2 naar stuurkast	SVV 6 x 0,8	
Van fotocel 3 naar stuurkast	SVV 6 x 0,8	
Van fotocel 4 naar stuurkast	SVV 6 x 0,8	
Sleutelkontakt of kodekl. naar kast	SVV 6 x 0,8	
Video-of parafonie - kast	SVV 14 x 0,8 of LIYY14x 1	
Antenne	Coax RG58	

Van de stuurkast naar de zekeringskast in de woning

- * XVB 3G2,5 voedingskabel
- * < 50m : SVV 14 x 0,8 of indien > 50m LIYY14x 1 = stuurkabel
- * utp grondkabel zwart 4 paar cat 5

Van de zekeringskast naar binnenpost video-of parafonie

- * < 50m : SVV 14 x 0,8 of indien > 50m LIYY14x 1
- * utp grondkabel zwart 4 paar cat 5

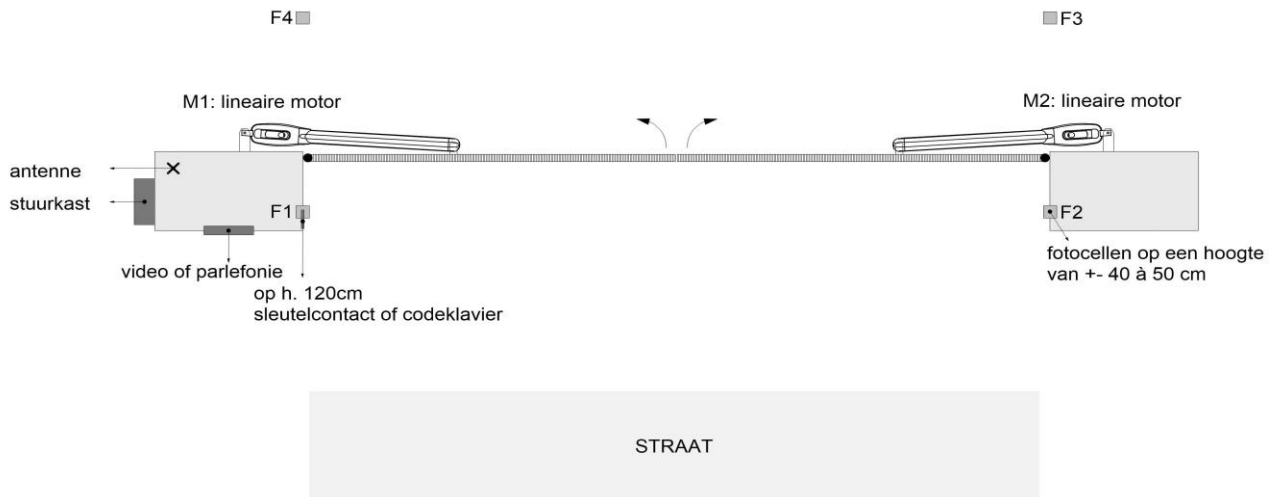
Extra binnenpost
SVV14 x 0,8 (naar de zekeringskast)

Extra bel
SVV6x 0,8 (naar de zekeringskast)

Extra Elektrisch slot of magneet
CTLMB 4x0,75 (naar stuurkast)

BEKABELING DRAAIHEKKENS

C. MOTOREN OP DE POORT TYPE R20 - BE20 - SMARTY



Alles loopt naar de stuurkast

Van M1(motor1) - stuurkast	soepele kabel H07RNF 4x2,5 of siliconenkabel CTLMB 7x0,75
Van M2 - kast	soepele kabel H07RNF 4x2,5 of siliconenkabel CTLMB 7x0,75
Van fotocel 1 naar stuurkast	SVV6 x 0,8
Van fotocel 2 naar stuurkast	SVV 6 x 0,8
Van fotocel 3 naar stuurkast	SVV 6 x 0,8
Van fotocel 4 naar stuurkast	SVV 6 x 0,8
Sleutelkontakt of kodeklavier - kast	SVV 6 x 0,8
Video-of parafonie - kast	SVV 14 x 0,8 of LIYY14x 0,8 indien afstand > 50m
Antenne	Coax RG58

Indien BE20/200/HS - BE20/400,
smarty 5 - 7 - 4HS: soepele kabel
CTLMB 4x2,5 of H07RNF 4x2,5

Van de stuurkast naar de zekeringskast in de woning

- * XVB 3G2,5 voedingskabel
- * < 50m : SVV 14 x 0,8 of indien > 50m LIYY14x 1 = stuurkabel
- * utp grondkabel zwart 4 paar cat 5

Van de zekeringskast naar binnenpost video-of parafonie

- * < 50m : SVV 14 x 0,8 of indien > 50m LIYY14x 1
- * utp grondkabel zwart 4 paar cat 5

Extra binnenpost

SVV14 x 0,8 (naar de zekeringskast)

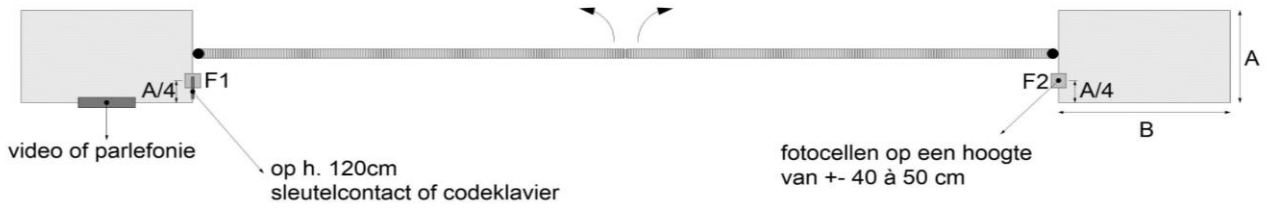
Extra bel

SVV6x 0,8 (naar de zekeringskast)

Extra Elektrisch slot of magneet

CTLMB 4x0,75 (naar stuurkast)

BOVENAANZICHT



VOORAANZICHT

