



# Stabicad 23.10 release

---

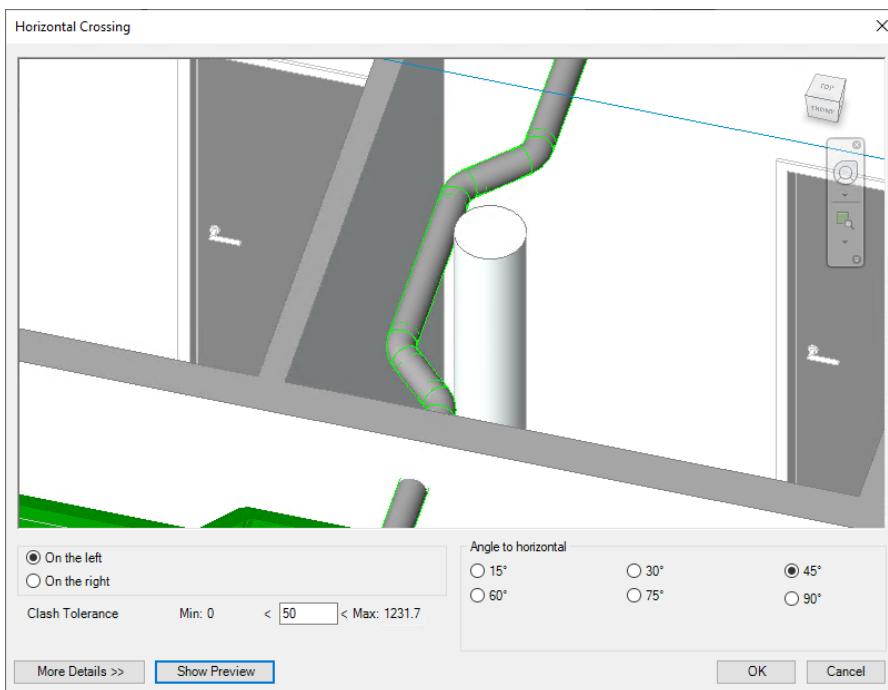
## Release Notes Benelux

## Highlights van de 23.10 release

- Clashes tussen kanalen, leidingen of kabelgoten met andere elementen kunnen nu met een horizontale bypass worden opgelost
- Upload uw native Revit-bestand rechtstreeks naar een Trimble Connect-project met de geavanceerde Revit Publisher.

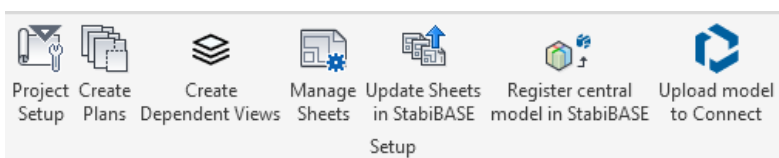
## Stabacad for Revit

- **Clashes tussen kanalen, leidingen en kabelgoten met andere elementen (zowel MEP- als referentie-elementen) kunnen nu met een horizontale bypass worden opgelost.**
- Na selectie van de kruispuntelementen en specificatie van de snijpunten zijn er verschillende opties:
  - Het element aan de rechter- of linkerkant passeren
  - De clashtolerantie tussen de elementen specificeren
  - De horizontale offset specificeren
  - De hoeken van de oplossing specificeren



- **Upload uw native Revit-bestand rechtstreeks naar een Trimble Connect-project met de geavanceerde Revit Publisher.**

Deze functie is te vinden in StabiTools - Set-up, model uploaden naar Connect. U kunt uw model op twee manieren uploaden: als native Revit-bestand (.rvt) of converteren naar trimbim (.trb) voor de beste prestaties.

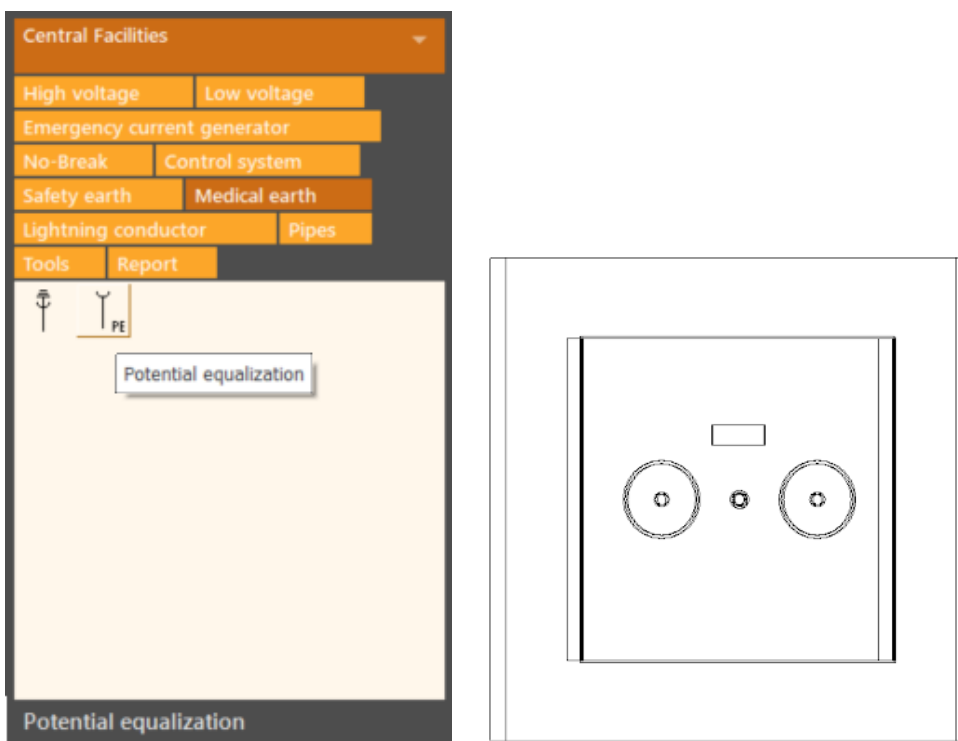


## Stabicad for Revit | W-installatietechniek → Ventilatie

- De waarde voor Maximum Air Flow en Minimum Airflow was niet juist ingesteld. Het gedrag van Type- en Instance-parameters liep door elkaar. Als gevolg van de geïmplementeerde oplossing is het gedrag als volgt:
  - Wijziging in Edit Article → Instance parameter bijgewerkt
  - Wijziging in Type parameter → Geen andere wijzigingen
  - Wijziging in Instance parameter → Edit Article bijgewerkt

## Stabicad for Revit | E-installatietechniek

- De 3D-weergave van het symbool voor potentiaalvereffening (Central Facilities (Centrale faciliteiten)\Medical Earth (Medische aarding)) in het Palette Center is bijgewerkt.



## Stabicad for AutoCAD | E-installatietechniek

- Na het aanmaken van meerdere sheets en het opslaan van de tekening werd soms het DATACIR-blok in de tekening niet opgeslagen. Bij het aanmaken van nieuwe sheets verscheen de melding: "Geen klemmen gevonden". De inhoud van de tekening wordt nu altijd correct opgeslagen.

## StabiBASE

- In geval van een licentieovereenkomst voor specifieke gebruikers toont het overzicht van licentiegegevens, dat toegankelijk is via Tools - Licentiegegevens, de beschikbare functies op dezelfde manier als eerdere lokale licenties of netwerklicenties. Alle mogelijke functies worden samen met de beschikbaarheid weergegeven.

License Details
— □ ×

Trimble Identity (e-mail): ██████████  
 Account name: Trimble MEP Generic Account  
 Localization: Stabicad Netherlands

| SKU            | Product Name                      | License number |
|----------------|-----------------------------------|----------------|
| SUB-SCAD-ME-UK | Stabicad for Mechanical engineers | ██████████     |
| SUB-SCAD-EE-UK | Stabicad for Electrical engineers | ██████████     |

**Features**

| Modules and module options     | Platform | Available | Valid until     |
|--------------------------------|----------|-----------|-----------------|
| CAD Platform                   | General  | ✖         |                 |
| StabiBASE                      | General  | ✔         | No end-date set |
| StabiBASE WEB Server           | General  | ✔         | No end-date set |
| Trimble Connect Sync           | General  | ✔         | No end-date set |
| Space Management               | General  | ✖         |                 |
| Building Layout                | General  | ✖         |                 |
| Central Heating & Pipes        | CAD      | ✖         |                 |
| Sanitary & Sewer               | CAD      | ✖         |                 |
| Ventilation                    | CAD      | ✖         |                 |
| Plant Rooms                    | CAD      | ✖         |                 |
| Sprinkler                      | CAD      | ✖         |                 |
| Mechanical Engineering Diagram | CAD      | ✖         |                 |
| Mechanical                     | Revit    | ✔         | No end-date set |
| Prefab Pipe Systems            | Revit    | ✔         | No end-date set |
| Hangers                        | Revit    | ✔         | No end-date set |