

ALUR PENDAFTARAN PESERTA DIDIK BARU (PPDB) ONLINE SMA IT AL-HIKMAH BLITAR TAHUN PELAJARAN 2018/ 2019

1. Orang tua/ wali/ calon siswa/ pendaftar membuka halaman website <http://smaitalhikmahblitar.sch.id/> maka akan keluar tampilan seperti di bawah ini:



Gambar 1

2. Klik gambar **PPDB ONLINE**



Gambar 2

3. Lalu calon siswa akan masuk ke halaman PPDB Online. Calon siswa melakukan pendaftaran untuk mendapatkan akun di sistem PPDB online ini dengan klik **Mulai Daftar**



Gambar 3

4. Maka akan keluar tampilan seperti di bawah ini:

Form Pendaftaran

Nama Lengkap :

Alamat :

No. Telp /HP :

Nisn : Teliti Nisn Tidak Bisa Diganti !

Email : Jika Ada

Password :

Copyright - 2016 - SMA IT AL-HIKMAH BLITAR
Designed by : mysch.id

Gambar 4

Langkah ini sangat penting untuk melanjutkan ke langkah berikutnya, sehingga diharapkan data yang dimasukkan seperti: nama, alamat, no telepon, NISN dan email harus benar, data yang valid, dan ingat betul password yang digunakan, lalu klik **Daftar**.

Data yang harus diisikan adalah:

Nama Lengkap : Nama lengkap calon siswa, tanpa ada singkatan

Alamat : Alamat tempat tinggal calon siswa

No. Telp/ HP : Nomor telepon/ HP orang tua yang aktif dan bisa dihubung
(nomor yang menggunakan aplikasi **WHATSAPP**)

NISN : Nomor Induk Siswa Nasional (sumber: DAPODIK)

Email : Jika belum punya, silahkan membuat lewat yahoo, gmail atau lainnya

Password : Mudah diingat dan tidak terlalu rumit

CONTOH:

PPDB Online
SMA IT AL-HIKMAH BLITAR

HOME PEDAFTARAN PENGUMUMAN DAFTAR LOGIN

Form Pendaftaran

Nama Lengkap : MIFTAHUL MUIN

Alamat : Jln. WINONG No. 8 PLOKOKEREP SANANWETAN KOTA BLITAR

No. Telp./HP : 085232126565

Nisn : 0001112223

Email : Jika Ada

Password :

DAFTAR

Copyright - 2016 - SMA IT AL-HIKMAH BLITAR
Designed by : mysch.id

Gambar 5

Catatan:

- Alamat email **WAJIB DIISI** dan bisa digunakan.
- Password tidak boleh lupa, karena digunakan untuk login.
- Data yang digunakan untuk login adalah NISN/ email dan password.

5. Calon siswa selanjutnya **Login** dengan memasukkan alamat email dan password yang tadi didaftarkan ketika membuat akun

PPDB Online
SMA IT AL-HIKMAH BLITAR

HOME PEDAFTARAN PENGUMUMAN DAFTAR LOGIN

Form Login

Username : Isi Dengan Email / NISN

Password :

LOGIN

Copyright - 2016 - SMA IT AL-HIKMAH BLITAR
Designed by : mysch.id

Gambar 6

6. Calon siswa selanjutnya mengisi form **Formulir Pendaftaran** pada halaman akun PPDB online ini (isi semua form dengan data yang valid dan lengkap) lalu jika sudah dipastikan data valid dan benar pilih **Lanjutkan** pilih **Simpan**

PPDB Online
SMA IT AL-HIKMAH BLITAR

HOME PEDAFTARAN PENGUMUMAN KELUAR

Selamat Datang, MIFTAHUL MUIN

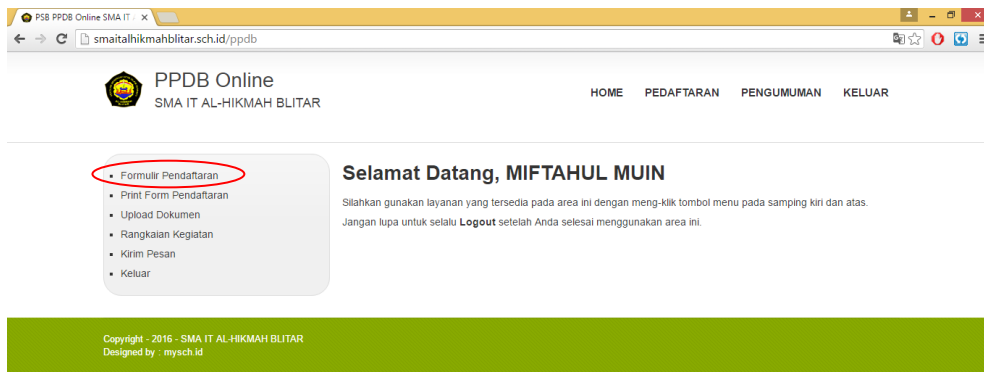
Silahkan gunakan layanan yang tersedia pada area ini dengan meng-klik tombol menu pada samping kiri dan atas. Jangan lupa untuk selalu **Logout** setelah Anda selesai menggunakan area ini.

- Formulir Pendaftaran
- Print Form Pendaftaran
- Upload Dokumen
- Rangkaian Kegiatan
- Kirim Pesan
- Keluar

Copyright - 2016 - SMA IT AL-HIKMAH BLITAR
Designed by : mysch.id

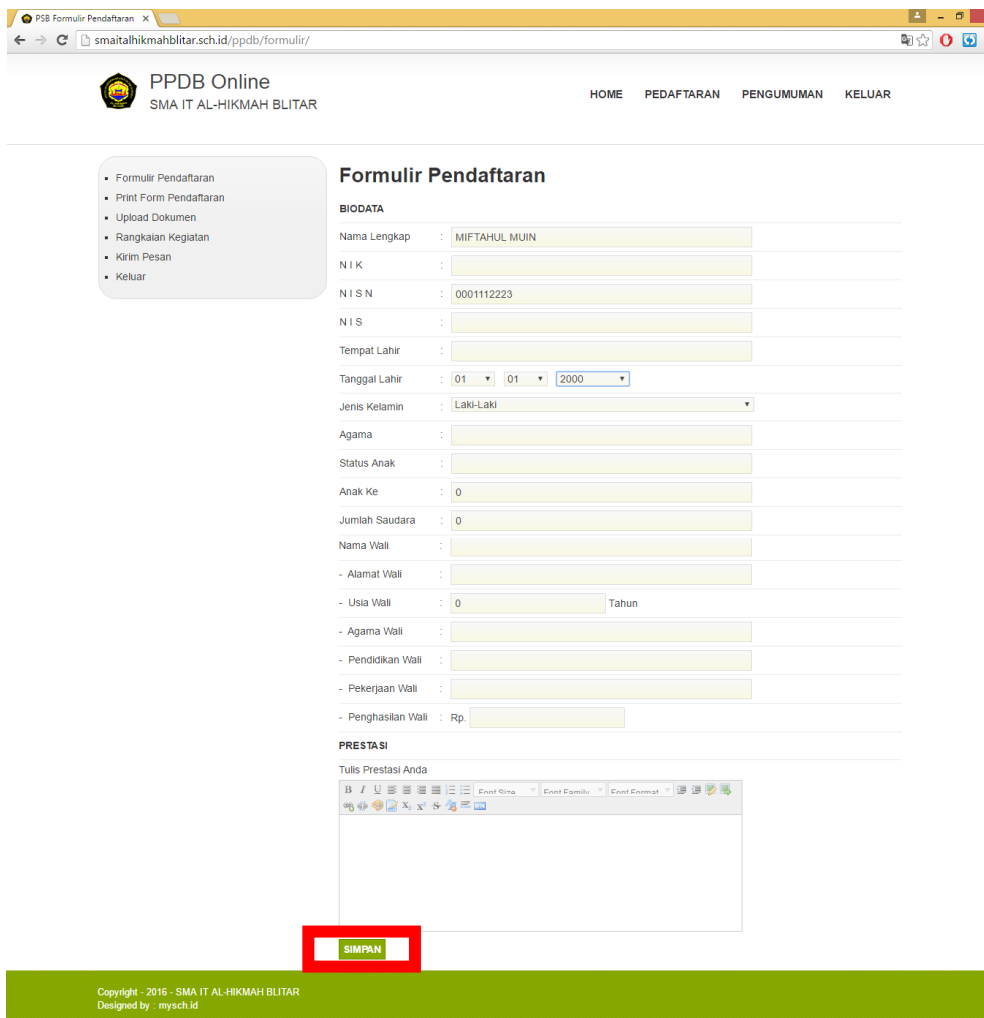
Gambar 7

7. Klik Formulir Pendaftaran



Gambar 8

Maka akan keluar tampilan seperti di bawah ini:



Gambar 9

Data yang harus diisikan adalah:

BIODATA

Nama Lengkap : Sudah otomatis terisi
N I K : Nomor Induk Kependudukan
N I S N : Sudah otomatis terisi
N I S : Nomor Induk Siswa
Tempat Lahir : Sudah jelas
Tanggal Lahir : Sudah jelas
Jenis Kelamin : Sudah jelas
Agama : Sudah jelas
Status Anak : Sudah jelas
Anak Ke : Sudah jelas
Jumlah Saudara : Sudah jelas
Tinggi Badan : Sudah jelas
Berat Badan : Sudah jelas
Cacat Badan : Sudah jelas
Pernah Sakit : Ya / Tidak
Asal Sekolah : Sudah jelas

ALAMAT

Alamat Tinggal : Sudah otomatis terisi
Dusun : Sudah jelas
RT / RW : Sudah jelas
Kelurahan : Sudah jelas
Kecamatan : Sudah jelas
Kab. / Kota : Sudah jelas
Provinsi : Sudah jelas
Telepon : Sudah jelas
Email : Sudah jelas

ORANG TUA / WALI

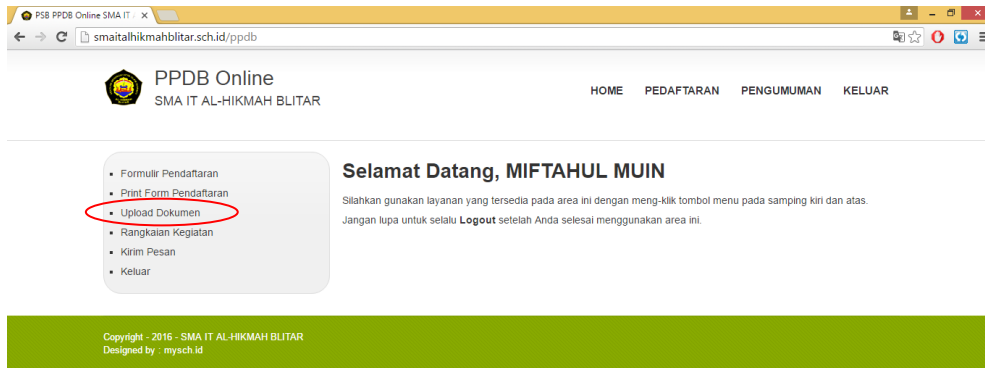
Nama Ayah : Sudah jelas
- Alamat Ayah : Sudah jelas
- Usia Ayah : ____ Tahun
- Agama Ayah : Sudah jelas
- Pendidikan Ayah : Sudah jelas
- Pekerjaan Ayah : Sudah jelas
- Penghasilan Ayah : Rp.

Nama Ibu : Sudah jelas
- Alamat Ibu : Sudah jelas
- Usia Ibu : ____ Tahun
- Agama Ibu : Sudah jelas
- Pendidikan Ibu : Sudah jelas
- Pekerjaan Ibu : Sudah jelas
- Penghasilan Ibu : Rp.

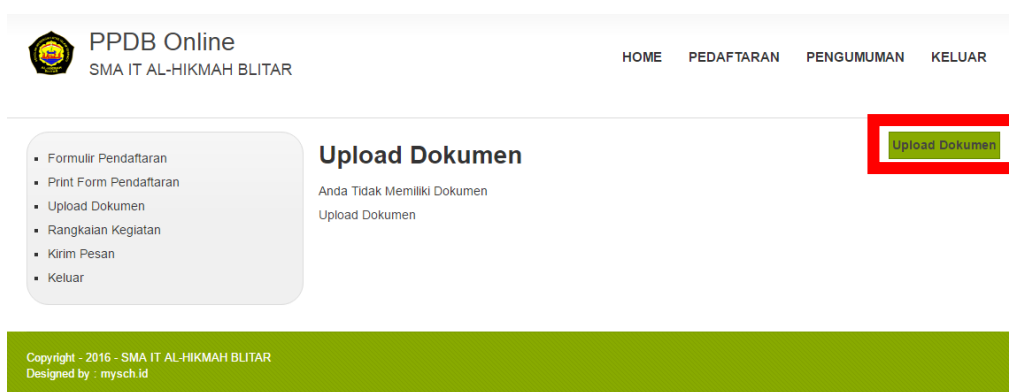
Nama Wali : Sudah jelas
- Alamat Wali : Sudah jelas
- Usia Wali : ____ Tahun
- Agama Wali : Sudah jelas
- Pendidikan Wali : Sudah jelas
- Pekerjaan Wali : Sudah jelas
- Penghasilan Wali : Rp.

PRESTASI : Sudah jelas

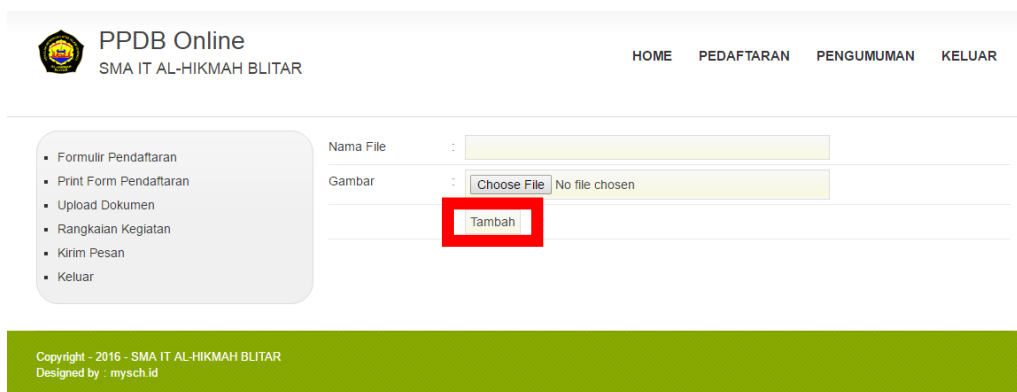
8. Calon siswa selanjutnya mengirimkan dokumen persyaratan yang dibutuhkan melalui menu **Upload Dokumen**, (semua dokumen yang dikirmkan berupa file foto dengan format .jpg / .png dan pastikan dapat dibaca dengan jelas, maksimal resolusi foto dokumen 1000pixel x 1000pixel)



Gambar 10



Gambar 11



Gambar 12

Nama file = Foto / Raport semester I s.d. IV / Sertifikat
Gambar = Pilih lokasi penyimpanan file yang akan di upload

CONTOH DOKUMEN YANG SUDAH DIUPLOAD

No	Nama Dokumen	File	Aksi
1	Sertifikat	46644070Sertifikat.png	Ubah Hapus
2	Raport II	13073596RaportSemesterII.JPG	Ubah Hapus
3	Raport I	23104744RaportSemesterI.jpg	Ubah Hapus
4	Foto	2564914Foto.jpg	Ubah Hapus

Gambar 13

9. Pihak sekolah akan melakukan verifikasi terhadap data calon siswa dan dokumen pelengkapannya, selanjutnya pihak sekolah akan memberikan pengumuman kepada calon siswa. Calon siswa bisa melihat jadwal atau rangkaian kegiatan yang diadakan pihak sekolah pada menu **Rangkaian Kegiatan**

No	Tanggal	Tempat	Deskripsi
----	---------	--------	-----------

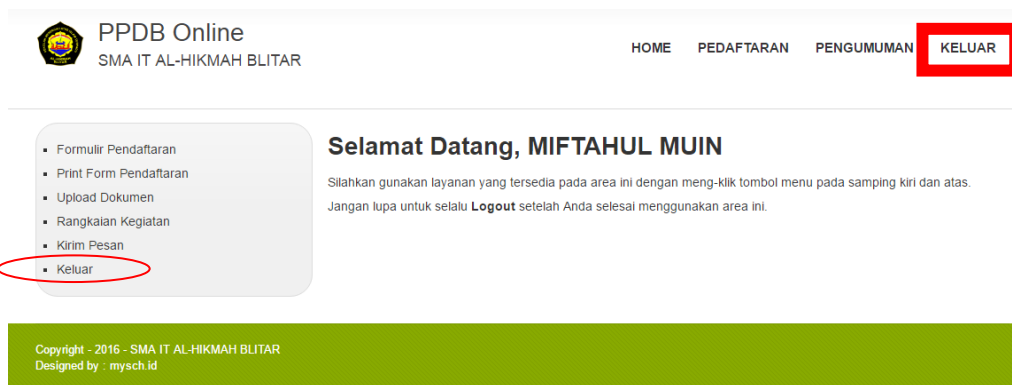
Gambar 14

10. Calon siswa dapat mengetahui pengumuman di halaman akun PPDB online masing masing atau di website. Jika calon siswa memiliki pertanyaan tentang sekolah, calon siswa dapat mengirimkan pesan menggunakan menu **Kirim Pesan**

Anda Tidak Memiliki Status Pesan Dengan Admin
Mulai Kirim Pesan Ke Admin

Gambar 15

11. Jika semua proses sudah dilalui jangan lupa untuk Logout **Keluar** dari akun demi keamanan data.



Gambar 16

PUSAT LAYANAN INFORMASI

PANITIA PPDB

SMA IT AL-HIKMAH BLITAR || Sekolah Islam Terpadu || Islamic Boarding School

🏠 Jln. KH. Agus Salim No. 10 - 11 Tanggung, Kel. Bence Kec. Garum Kab. Blitar

☎ +62 342 455 7 433 || 📞 +62 822 3333 2131 || ✉ smaitalhikmahblitar@gmail.com

📠 D0301EFA || 🐦 @AlhikmahBlitar || 📘 Humas Smaitalhikmahblitar

📷 smaitalhikmah || 📺 smaitalhikmahblitar || 🌐 www.smaitalhikmahblitar.sch.id

66182, Jawa Timur - Indonesia

Edisi - 14092017