



# INSTRUCTION MANUAL

# WIZ

# SEGA

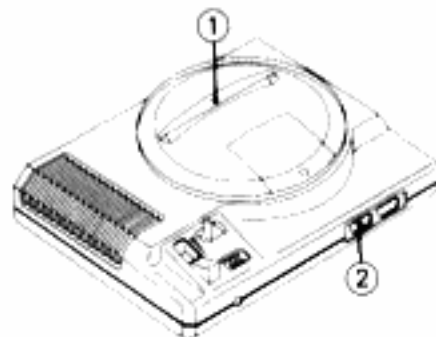
## Mise en route

1. Installez votre Sega Mega Drive/Genesis System de la manière décrite dans ce mode d'emploi. Branchez le bloc de commande 1.
2. Assurez-vous que l'interrupteur d'alimentation est sur OFF. Ensuite, introduisez la cartouche Sega dans la console.
3. Mettez l'interrupteur d'alimentation sur ON. Peu après, l'écran de titre apparaît.
4. Si l'écran de titre n'apparaît pas, mettez l'interrupteur sur OFF. Vérifiez que le système est installé correctement et que la cartouche est bien insérée. Remettez l'interrupteur sur ON.

**Important:** Assurez-vous toujours que l'interrupteur d'alimentation est sur OFF avant d'insérer ou de retirer la cartouche.

**Remarque:** Ce jeu est pour un joueur uniquement.

- ① Cartouche Sega
- ② Bloc de commande 1



## Une course à gagner!

Le champion du roller skate, DJ Boy, arrive à Cigaretch City pour participer à une compétition de roller skate. Tout le monde est absolument ravi. Enfin, presque tout le monde. I.B. Kool, le chef mal-faisant de l'équipe des Bad Boyz, n'est pas content du tout. Et il a décidé de mettre tout en œuvre pour empêcher DJ Boy de gagner.

Les membres de son gang doivent écouter ses vociférations: "Qu'est-ce qu'on va faire, les mecs? Allez, utilisez votre caboche!"

"Et si on enlevait la copine de DJ Boy? suggère un des Bad Boyz. Je suis sûr qu'il abandonnerait la course pour la retrouver!"

"Bonne idée! J'aurais dû y penser plus tôt", répond I.B. Kool avec un sinistre sourire.



Le jour de la compétition de roller skate...

La belle Maria regarde DJ Boy mettre ses patins. Juste avant la course, un des Bad Boyz la saisit par le bras et disparaît dans la foule.

"Maria!" DJ Boy court après eux en appelant son amie désespérément.

En tant que DJ Boy, vous devez sauver Maria et gagner la course! Et n'oubliez pas que vous êtes le champion!

## Prise des commandes

Pour jouer le mieux possible, apprenez les différentes manœuvres des commandes avant de commencer.



### ① Touche de direction (Touche D)

- Appuyez dans la direction souhaitée pour déplacer DJ Boy.
- Appuyez pour sélectionner des accessoires.

### ② Touche Start

- Appuyez pour faire une pause; appuyez de nouveau pour reprendre la partie.

### ③ Touche A

- Appuyez pour frapper du poing (punch).

### ④ Touche B

- Appuyez pour frapper du pied (kick).

### ⑤ Touche C

- Appuyez pour sauter (jump).



## Techniques spéciales

- Double punch: Appuyez simultanément sur les touches A et B.
- Jump-kick: Appuyez sur la touche B immédiatement après la touche C.

## Pour démarrer la partie

Lorsque l'écran de titre apparaît, appuyez sur la touche Start. Pour démarrer la partie, sélectionnez Game Start et appuyez sur la touche Start. Pour voir les différentes options, sélectionnez Options.

Sur l'écran des options, appuyez sur la touche D vers le haut ou le bas pour passer d'une option à l'autre. Appuyez sur le côté gauche ou droit de la touche D pour modifier le réglage d'une option. Pour revenir à l'écran de titre, sélectionnez Exit et appuyez sur la touche C.





- **Rank:** Sélectionnez une partie facile (Easy) ou normale (Normal).
- **Music Test:** Ecoutez la musique du jeu. Chaque réglage correspond à un air différent.
- **Sound Test:** Ecoutez les différents bruits du jeu.

## Indications sur l'écran

- ① Score
- ② Jauge de vie
- ③ Round
- ④ Nombre de pièces




Vous gagnez des points pour chaque ennemi détruit. Vous pouvez gagner des points ou des hamburgers, suivant le type d'adversaire vaincu.

Si vous êtes blessé, vous perdez une parcelle de vie. Lorsque votre jauge de vie est vide, la partie est terminée.

## Le magasin des accessoires

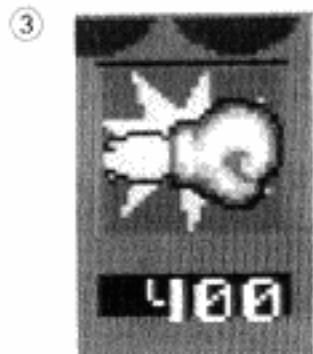
Le magasin des accessoires apparaît lorsque vous détruisez le chef du gang.

- ① **Hamburgers: \$100**  
Ils remplissent votre jauge de vie. Ils apparaissent également lorsque vous détruisez un ennemi.
- ② **Super Roller Skates: \$400**  
Ils augmentent votre vitesse.



- ③ **Super Punch:** \$400  
Il augmente la vitesse de vos coups de poing ou de pied.

- ④ **Power Up:** \$500  
Il augmente la puissance de vos coups de poing ou de pied.



- ⑤ **Helmet (casque):** \$500  
Vous êtes plus fort lorsque vous le portez.
- ⑥ **Cat:** \$1 000  
Augmente le nombre de joueurs.



### Pour acheter des accessoires

- Sélectionnez un accessoire en appuyant sur le côté gauche ou droit de la touche D.
- Pour acheter l'accessoire choisi, appuyez sur la touche C.
- Pour sortir du magasin des accessoires, sélectionnez Exit et appuyez sur la touche C.

### L'équipe des Bad Boyz

- ① **Honey:** Ne vous fiez pas aux apparences. Je suis armé et dangereux!
- ② **Dave:** Je suis lent, mais je peux gagner!
- ③ **Chic:** Je suis petit, mais ce n'est pas un handicap!

- ④ **Sam:** Quand il s'agit de danser, je suis le meilleur!
- ⑤ **Harry et Hatch:** Nous sommes frères et aussi méchants l'un que l'autre!


### Les rounds

- ① 1er Round
- ② 2nd Round
- ③ 3ème Round
- ④ 4ème Round
- ⑤ 5ème Round


①




②



③



④



⑤



Patents: U.S. Nos. 4,442,486/4,454,594/4,462,076; Europe No. 80244; Canada  
No. 1,183,276; Hong Kong No. 88-4302; Singapore No. 88-155; Japan  
No. 82-205605 (Pending)

672-0311-50

©1990 KANEKO CO., LTD.

©1992 SEGA ENTERPRISES LTD. Printed in Japan