

เปิดพอร์ตการถือครองหุ้นของนักลงทุนต่างประเทศ ในตลาดหุ้นไทย ปี 2565

จัดทำโดย

สุมิตรา ตั้งสมวาทพงษ์

ฝ่ายวิจัย ตลาดหลักทรัพย์แห่งประเทศไทย

Key Findings:

จากการศึกษาข้อมูลการถือครองหุ้นในตลาดหุ้นไทย ณ สิ้นเดือนกรกฎาคม 2565 ของบริษัทจดทะเบียนจำนวน 783 บริษัท ซึ่งมีมูลค่าหลักทรัพย์ตามราคาตลาดรวมกว่า 19.0 ล้านล้านบาท หรือ 99.4% ของมูลค่าหลักทรัพย์รวมทั้งตลาด พบว่า

- ณ สิ้นเดือนกรกฎาคม 2565 **นักลงทุนต่างประเทศมีมูลค่าการถือครองหุ้นในตลาดหุ้นไทยรวมกว่า 5.11 ล้านล้านบาท สูงสุดในรอบ 4 ปี** เพิ่มขึ้น 0.29% จากปีก่อน ที่สำคัญจากการซื้อสุทธิกว่า 153,151 ล้านบาท ในช่วงเดือนกันยายน 2564 - เดือนกรกฎาคม 2565 และการถือครองหุ้นของบริษัทที่เข้าจดทะเบียนซื้อขายใหม่ (new listing companies) โดยมีมูลค่าการถือครองหุ้นของนักลงทุนต่างประเทศ คิดเป็น 26.84% ของมูลค่าหลักทรัพย์รวมทั้งตลาด
- **อุตสาหกรรมที่นักลงทุนต่างประเทศมีมูลค่าการถือครองหุ้นสูงสุด 3 อันดับแรก ได้แก่ กลุ่มเทคโนโลยี กลุ่มธุรกิจการเงิน และกลุ่มทรัพยากร มูลค่าถือครองหุ้นรวม 3.12 ล้านล้านบาท คิดเป็น 61.0%** ของมูลค่าการถือครองหุ้นรวมของนักลงทุนต่างประเทศ
- **หมวดธุรกิจที่นักลงทุนต่างประเทศมีมูลค่าการถือครองหุ้นสูงสุด 3 อันดับแรก ได้แก่ หมวดพลังงานและสาธารณูปโภค (ENERG) 953,319 ล้านบาท รองลงมา คือ หมวดธนาคาร (BANK) 783,470 ล้านบาท และหมวดชิ้นส่วนอิเล็กทรอนิกส์ (ETRON) 617,210 ล้านบาท** โดย 3 หมวดธุรกิจนี้มีมูลค่าการถือครองหุ้นรวม 2.35 ล้านล้านบาท หรือ 46.1% ของมูลค่าการถือครองหุ้นรวมของนักลงทุนต่างประเทศ
- **72.3% ของมูลค่าการถือครองหุ้นของนักลงทุนต่างประเทศเป็นการถือครองหุ้นที่อยู่ในองค์ประกอบของ MSCI Thailand Index เพิ่มขึ้นจากปีก่อนที่อยู่ระดับ 68.0%**
- **นักลงทุนต่างประเทศที่มีมูลค่าการถือครองหุ้นสูงสุด 10 สัญชาติแรก พบว่า 8 ใน 10 สัญชาติ เป็นสัญชาติเดียวกันกับปีก่อน แต่มีสลับอันดับ โดย นักลงทุนจากสหราชอาณาจักรมีมูลค่าการถือครองหุ้นสูงสุด ตามมาด้วยนักลงทุนจากสิงคโปร์ และสวิสเซอร์แลนด์ที่ขยับขึ้นมาอยู่ที่อันดับ 3 ขณะที่ฮ่องกงลดลงไปอยู่อันดับ 4 และสหรัฐอเมริกา ญี่ปุ่น มอริเชียส เนเธอร์แลนด์ ฝรั่งเศส และบริติช เวอร์จิน ไอส์แลนด์ ตามลำดับ**

Disclaimers:

ข้อมูลที่ปรากฏในเอกสารฉบับนี้ จัดทำขึ้นบนพื้นฐานของข้อมูลที่มีความน่าเชื่อถือโดยมีวัตถุประสงค์เพื่อให้ความรู้และแนวคิดแก่ผู้อ่านมิใช่การให้คำแนะนำด้านการลงทุน ตลาดหลักทรัพย์แห่งประเทศไทยมิได้ให้การรับรองในความต้องการของข้อมูล และไม่รับผิดชอบต่อความเสียหายใดๆ ที่เกิดขึ้นอันเนื่องจากการนำข้อมูลไม่ว่าส่วนใดส่วนหนึ่งหรือทั้งหมดไปใช้อ้างอิงหรือเผยแพร่ไม่ว่าในลักษณะใดนอกจากนี้ตลาดหลักทรัพย์แห่งประเทศไทย ขอสงวนสิทธิในการเปลี่ยนแปลงแก้ไข เพิ่มเติมข้อมูลไม่ว่าส่วนใดส่วนหนึ่งหรือทั้งหมดตามหลักเกณฑ์ที่เห็นสมควรความเห็นที่ปรากฏในรายงานฉบับนี้ เป็นความคิดเห็นส่วนตัวของผู้เขียน ไม่มีส่วนเกี่ยวข้องกับความเห็นของตลาดหลักทรัพย์แห่งประเทศไทย

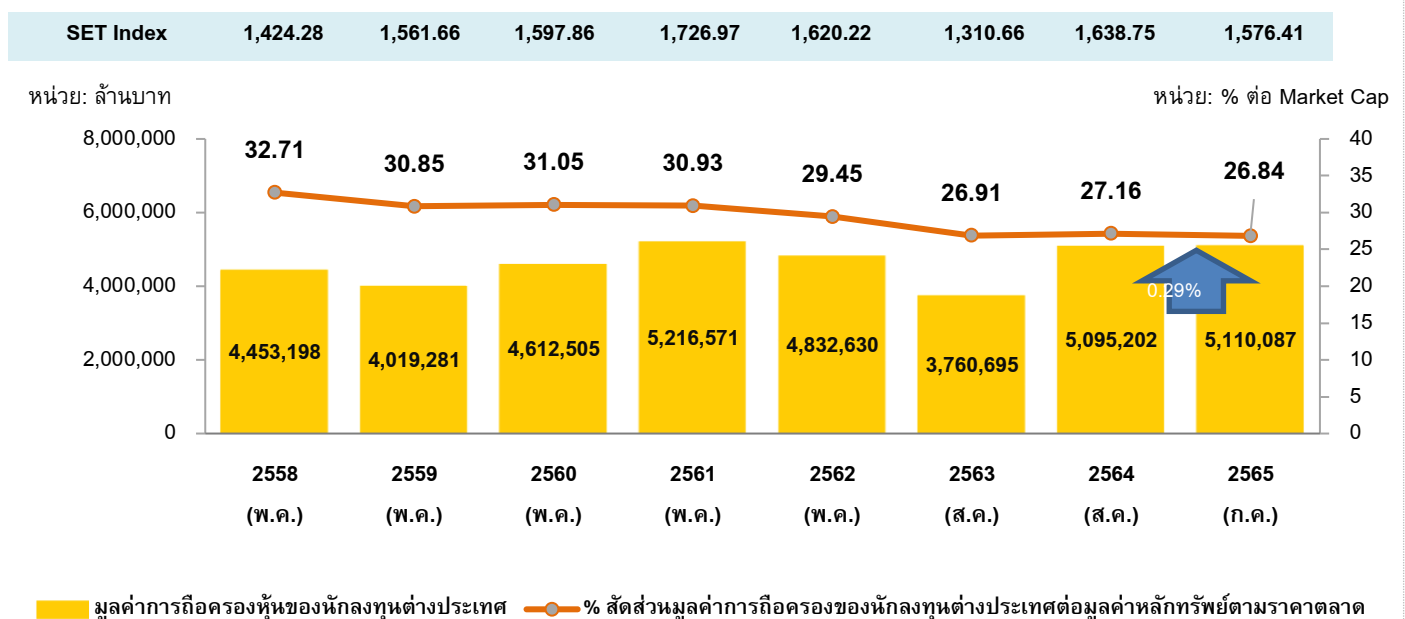


ณ สิ้นเดือนกรกฎาคม 2565 นักลงทุนต่างประเทศมีมูลค่าการถือครองหุ้นในตลาดหุ้นไทยรวมกว่า 5.11 ล้านล้านบาท เพิ่มขึ้น 0.29% จากสิ้นเดือนสิงหาคม 2564 โดยมูลค่าการถือครองหุ้นคิดเป็น 26.83% ของมูลค่าหลักทรัพย์ตามราคาตลาด

จากการศึกษาข้อมูลการถือครองหุ้นของนักลงทุนต่างประเทศ¹ ในตลาดหุ้นไทยจาก 1) ข้อมูลการปิดสมุดทะเบียนเพื่อรวบรวมรายชื่อผู้ถือหุ้น 2) ข้อมูล Corporate Actions 3) ข้อมูลการระดมทุนผ่านตลาดรองของบริษัทจดทะเบียน 783 บริษัท² โดยใช้ข้อมูลล่าสุดถึงสิ้นเดือนกรกฎาคม 2565 ซึ่งมีมูลค่าหลักทรัพย์ตามราคาตลาดรวมกว่า 19.04 ล้านล้านบาท หรือคิดเป็น 99.40% ของมูลค่าหลักทรัพย์รวมทั้งตลาด

ณ สิ้นเดือนกรกฎาคม 2565 นักลงทุนต่างประเทศมีมูลค่าการถือครองหุ้นในตลาดหุ้นไทยรวมกว่า 5.11 ล้านล้านบาท สูงสุดในรอบ 4 ปี (ภาพที่ 1) หรือสูงเป็นอันดับ 2 ในรอบ 10 ปี โดยมูลค่าถือครองหุ้นฯ เพิ่มขึ้น 0.29% จากสิ้นเดือนสิงหาคม 2564 สวนทางกับดัชนีราคาหุ้นตลาดหลักทรัพย์แห่งประเทศไทย (SET Index) ที่ลดลง 3.80% (ตารางที่ 1)

ภาพที่ 1 SET Index และมูลค่าการถือครองหุ้นและสัดส่วนมูลค่าการถือครองหุ้นของนักลงทุนต่างประเทศ



ที่มา: SET Research, ฝ่ายวิจัย ตลาดหลักทรัพย์แห่งประเทศไทย

1 การแบ่งสัญชาตินักลงทุน ใช้ข้อมูลตามที่นักลงทุนระบุในฐานข้อมูลนักลงทุน หากนักลงทุนต่างประเทศลงทุนผ่านทางประเทศอื่น หรือ หลักทรัพย์อยู่ภายใต้ผู้เก็บรักษาทรัพย์สิน (Custodian / Trustee) ในประเทศอื่น ฐานข้อมูลนักลงทุนมีความคลาดเคลื่อนจากสัญชาติที่แท้จริงของนักลงทุนได้

2 ข้อมูล ณ สิ้นเดือนกรกฎาคม 2565 ไม่รวมบริษัทจดทะเบียนที่อยู่ระหว่างฟื้นฟูกิจการ

ตารางที่ 1 SET Index, SET50 Index และ SET100 Index

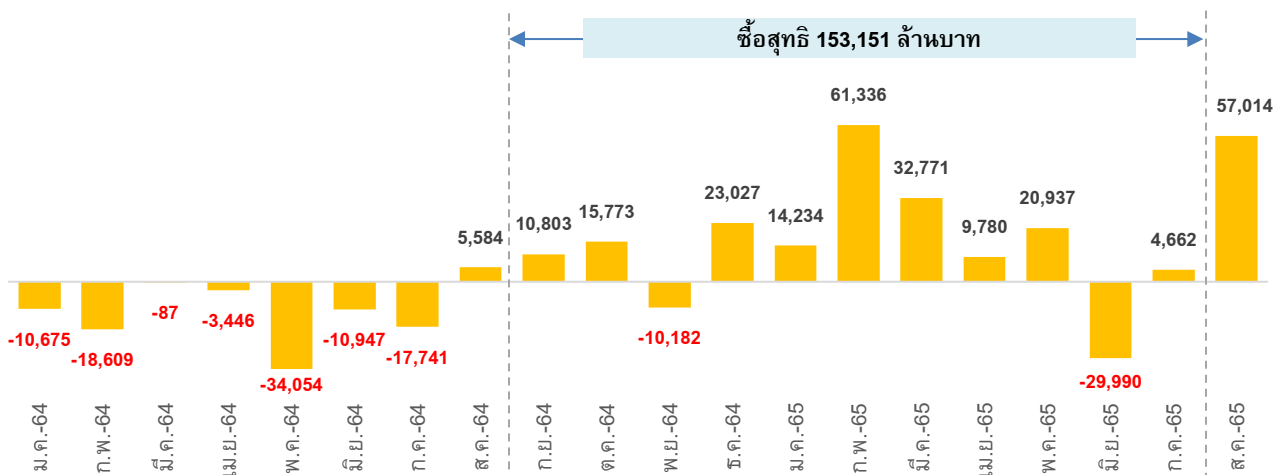
	ส.ค. 64	ก.ค. 65	เปลี่ยนแปลง (%)
SET Index	1,638.75	1,576.41	-3.80%
SET50 Index	992.13	958.73	-3.37%
SET100 Index	2,254.77	2,168.17	-3.84%
mai Index	522.15	581.46	11.36%

ที่มา: SET Research, ฝ่ายวิจัย ตลาดหลักทรัพย์แห่งประเทศไทย

ทั้งนี้ ปัจจัยที่มีผลให้มูลค่าการถือครองหุ้นของนักลงทุนต่างประเทศปรับเพิ่มขึ้น ส่วนหนึ่งมาจาก 1) การซื้อสุทธิ (foreign net buying position) กว่า 153,151 ล้านบาท ของนักลงทุนต่างประเทศ ในช่วงเดือนกันยายน 2564 - กรกฎาคม 2565 (ภาพที่ 2) และ 2) การถือครองหุ้นของบริษัทที่เข้าจดทะเบียนซื้อขายใหม่ (new listing companies) ในช่วงเดือนกันยายน 2564 - กรกฎาคม 2565 ซึ่ง ณ สิ้นเดือนกรกฎาคม 2565 นักลงทุนต่างประเทศถือครองหุ้นของบริษัทที่เข้าจดทะเบียนซื้อขายใหม่ 24 บริษัท มีมูลค่าการถือครองหุ้นรวม 2,709 ล้านบาท (ตารางที่ 2)

ภาพที่ 2 มูลค่าการซื้อขายสุทธิรายเดือนของนักลงทุนต่างประเทศ ในช่วงเดือนมกราคม 2564 - สิงหาคม 2565

หน่วย: ล้านบาท



ที่มา: SET Research, ฝ่ายวิจัย ตลาดหลักทรัพย์แห่งประเทศไทย

ตารางที่ 2 ข้อมูลการถือครองหุ้นของนักลงทุนต่างประเทศ ในส่วนของบริษัทจดทะเบียนที่เข้าจดทะเบียนซื้อขายใหม่ (new listing companies) ณ สิ้นเดือนกรกฎาคม 2565

ช่วงเวลาจดทะเบียน	จำนวนบริษัท	มูลค่าการถือครองหุ้น ณ สิ้นเดือนกรกฎาคม 2565 (ล้านบาท)
ก.ย. 64 - ธ.ค. 64	18	2,517
ม.ค. 65 - ก.ค. 65	6	192
รวม	24	2,709

ที่มา: SET Research, ฝ่ายวิจัย ตลาดหลักทรัพย์แห่งประเทศไทย



นักลงทุนต่างประเทศถือครองหุ้นสูงสุดในกลุ่มเทคโนโลยี กลุ่มธุรกิจการเงิน และกลุ่มทรัพยากร มีมูลค่าถือครองหุ้นรวม 3.12 ล้านล้านบาท คิดเป็น 61.0% ของมูลค่าการถือครองหุ้นรวมของนักลงทุนต่างประเทศ

เมื่อพิจารณามูลค่าถือครองหุ้นของนักลงทุนต่างประเทศจำแนกตามกลุ่มอุตสาหกรรมในตลาดหุ้นไทย 9 อุตสาหกรรม (นับตลาดเอ็ม เอ ไอ เป็นอีกหนึ่งอุตสาหกรรม) พบว่า มูลค่าถือครองหุ้นของนักลงทุนต่างประเทศ ณ สิ้นเดือนกรกฎาคม 2565 เพิ่มขึ้นในกลุ่มกลุ่มธุรกิจการเงิน กลุ่มทรัพยากร กลุ่มบริการ และบริษัทจดทะเบียนในตลาดหลักทรัพย์ เอ็ม เอ ไอ ขณะที่กลุ่มอุตสาหกรรมอื่น ๆ มีมูลค่าการถือครองหุ้นลดลงเมื่อเทียบกับปีก่อน **อุตสาหกรรมที่มีมูลค่าการถือครองหุ้นฯ สูงสุด 3 อันดับแรก ยังคงเป็นอุตสาหกรรมเดิมและอันดับเดียวกันกับปีก่อน ได้แก่ กลุ่มเทคโนโลยี กลุ่มธุรกิจการเงิน และกลุ่มทรัพยากร** ตามลำดับ (ตารางที่ 3) โดยมีมูลค่าการถือครองหุ้นรวม 3.12 ล้านล้านบาท หรือคิดเป็น 61.0% ของมูลค่าการถือครองหุ้นรวมของนักลงทุนต่างประเทศ

ตารางที่ 3 มูลค่าการถือครองหุ้นของนักลงทุนต่างประเทศในตลาดหุ้นไทยและการเปลี่ยนแปลงของดัชนีกลุ่มอุตสาหกรรม

กลุ่มอุตสาหกรรม	มูลค่าการถือครองหุ้น (ล้านบาท)		เปลี่ยนแปลง (ล้านบาท)	% การเปลี่ยนแปลง	% การเปลี่ยนแปลง ดัชนี กลุ่มอุตสาหกรรม
	ส.ค. 2564	ก.ค. 2565			
เทคโนโลยี	1,310,105	1,155,658	-154,447	-11.79	-2.33
ธุรกิจการเงิน	947,421	1,006,750	59,329	6.26	-3.38
ทรัพยากร	810,673	953,421	142,748	17.61	0.28
บริการ	781,938	891,844	109,906	14.06	-1.05
อสังหาริมทรัพย์และสิ่งก่อสร้าง	447,273	426,311	-20,962	-4.69	-5.61
สินค้าอุตสาหกรรม	416,906	350,525	-66,381	-15.92	-16.36
เกษตรและอุตสาหกรรมอาหาร	323,548	283,290	-40,258	-12.44	-10.47
สินค้าอุปโภคบริโภค	32,563	16,969	-15,594	-47.89	-29.57
บริษัทจดทะเบียนใน mai	24,775	25,317	542	2.19	11.36
รวม	5,095,202	5,110,085	14,883	0.29	

ที่มา: SET Research, ฝ่ายวิจัย ตลาดหลักทรัพย์แห่งประเทศไทย

กลุ่มเทคโนโลยี ยังคงเป็นกลุ่มอุตสาหกรรมที่นักลงทุนต่างประเทศถือครองหุ้นด้วยมูลค่าสูงสุดที่ระดับ **1,155,658 ล้านบาท** ต่อเนื่องจากปีก่อนที่มีมูลค่าการถือครองหุ้นรวม 1,310,105 ล้านบาท ลดลง 11.79% จากปีก่อน ส่วนหนึ่งจากราคาหลักทรัพย์ของบริษัทจดทะเบียนในกลุ่มเทคโนโลยีปรับลดลง

อันดับ 2 คือ **กลุ่มธุรกิจการเงิน** มีมูลค่าการถือครองหุ้นรวม **1,006,750 ล้านบาท** เพิ่มขึ้น **6.26%** จากปีก่อน และพบว่า กลุ่มอุตสาหกรรมนี้ได้รับความสนใจมากขึ้นจากนักลงทุนต่างประเทศ สังเกตได้จากการเติบโตของมูลค่าการถือครองหุ้น สวนทางกับการเปลี่ยนแปลงดัชนีกลุ่มอุตสาหกรรมปรับลดลง 3.38% และ**อันดับ 3** คือ **กลุ่มทรัพยากร** มีมูลค่าการถือครองหุ้นรวม **953,421 ล้านบาท** เพิ่มขึ้น **17.61%** จากปีก่อน ขณะที่ดัชนีกลุ่มอุตสาหกรรมที่ปรับลดลง 0.28%

ขณะที่**กลุ่มบริการ** อยู่ที่**อันดับ 4** มีมูลค่าการถือครองหุ้นรวม **891,844 ล้านบาท** เพิ่มขึ้น **14.06%** จากปีก่อน สวนทางกับดัชนีกลุ่มอุตสาหกรรมนี้ปรับลดลงเล็กน้อยจากปีก่อน

นักลงทุนต่างประเทศมีมูลค่าการถือครองหุ้นสูงสุดในหมวดพลังงานและสาธารณูปโภค รองลงมาคือ หมวดธนาคาร และหมวดชิ้นส่วนอิเล็กทรอนิกส์

เมื่อพิจารณามูลค่าการถือครองหุ้นของนักลงทุนต่างประเทศจำแนกตามหมวดธุรกิจของตลาดหุ้นไทย จำนวน 28 หมวด (รวมตลาดหลักทรัพย์เอ็ม เอ ไอ เป็นหนึ่งหมวดธุรกิจ) พบว่า

ตารางที่ 4 มูลค่าการถือครองหุ้นของนักลงทุนต่างประเทศ จำแนกตามหมวดธุรกิจ

หมวดธุรกิจ	มูลค่าการถือครอง (ล้านบาท)	สัดส่วนมูลค่า การถือครองหุ้น ต่อมูลค่าการถือครองหุ้นรวม ของนักลงทุนต่างประเทศ (%)
พลังงานและสาธารณูปโภค	953,319	18.66%
ธนาคาร	783,470	15.33%
ชิ้นส่วนอิเล็กทรอนิกส์	617,210	12.08%
เทคโนโลยีสารสนเทศและการสื่อสาร	538,448	10.54%
พาณิชย์	398,575	7.80%
อาหารและเครื่องดื่ม	267,982	5.24%
พัฒนาอสังหาริมทรัพย์	263,315	5.15%
ปิโตรเคมีและเคมีภัณฑ์	246,436	4.82%
ขนส่งและโลจิสติกส์	230,862	4.52%
การแพทย์	214,938	4.21%
เงินทุนและหลักทรัพย์	178,752	3.50%
วัสดุก่อสร้าง	131,869	2.58%
ประกันภัยและประกันชีวิต	44,528	0.87%
บรรจุภัณฑ์	39,560	0.77%
สื่อและสิ่งพิมพ์	25,462	0.50%
เหล็ก และ ผลิตภัณฑ์โลหะ	24,157	0.47%
ยานยนต์	22,176	0.43%
วัสดุอุตสาหกรรมและเครื่องจักร	17,635	0.35%
การท่องเที่ยวและสันทนาการ	17,118	0.33%
บริการรับเหมาก่อสร้าง	16,124	0.32%
ธุรกิจการเกษตร	15,308	0.30%
กองทุนรวมอสังหาริมทรัพย์และกองทรัสต์ฯ	15,002	0.29%
ของใช้ส่วนตัวและเวชภัณฑ์	8,431	0.16%
แฟชั่น	5,023	0.10%
บริการเฉพาะกิจ	4,890	0.10%
ของใช้ในครัวเรือนและสำนักงาน	3,516	0.07%
กระดาษและวัสดุการพิมพ์	560	0.01%
บริษัทจดทะเบียนในตลาด mai	25,317	0.50%
รวมมูลค่าการถือครองหุ้น	5,110,086	100.00%

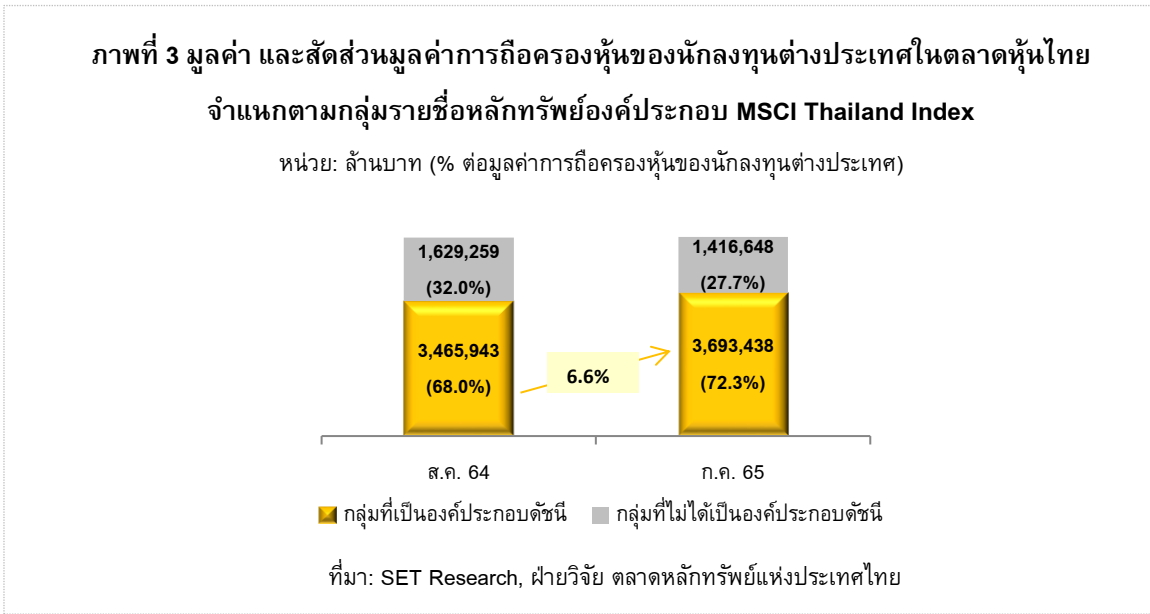
ที่มา: SET Research, ฝ่ายวิจัย ตลาดหลักทรัพย์แห่งประเทศไทย

นักลงทุนต่างประเทศมีมูลค่าการถือครองหุ้นสูงสุดในหมวดพลังงานและสาธารณูปโภค (ENERG) 953,319 ล้านบาท คิดเป็น 18.66% ของมูลค่าการถือครองหุ้นรวมของนักลงทุนต่างประเทศ รองลงมา คือ ธนาคาร (BANK) 783,470 ล้านบาท คิดเป็น 15.33% ของมูลค่าการถือครองหุ้นรวมของนักลงทุนต่างประเทศ และหมวดชิ้นส่วนอิเล็กทรอนิกส์ (ETRON) 617,210 ล้านบาท คิดเป็น 12.08% ของมูลค่าการถือครองหุ้นรวมของนักลงทุนต่างประเทศ โดย 3 หมวดธุรกิจนี้มีมูลค่าการถือครองหุ้นรวม 2,353,999 ล้านบาท หรือ 46.07% ของมูลค่าการถือครองหุ้นรวม (ตารางที่ 4)

MSCI Thailand

มูลค่าการถือครองหุ้นกว่า 72.3% ของมูลค่าการถือครองหุ้นของนักลงทุนต่างประเทศทั้งหมด เป็นการถือครองหุ้นที่อยู่ในองค์ประกอบของ MSCI Thailand Index เพิ่มขึ้นจาก 68.0% จากปีก่อน

จากรายชื่อหลักทรัพย์ที่นักลงทุนต่างประเทศถือครองหุ้น ณ สิ้นเดือนกรกฎาคม 2565 เปรียบเทียบกับรายชื่อองค์ประกอบของ MSCI Thailand Index จำนวน 43 บริษัท³ พบว่า นักลงทุนต่างประเทศถือครองทุกหลักทรัพย์ที่เป็นองค์ประกอบดัชนีดังกล่าว โดยมีมูลค่าการถือครองหุ้นรวม 3.69 ล้านล้านบาท คิดเป็น 72.3% ของมูลค่าการถือครองหุ้นรวมของนักลงทุนต่างประเทศ (ภาพที่ 3) ซึ่งมีมูลค่าการถือครองหุ้นเพิ่มขึ้น 6.6% จาก ณ สิ้นเดือนสิงหาคม 2564 ที่มีมูลค่าการถือครองหุ้นที่เป็นองค์ประกอบดัชนีรวม 3.47 ล้านล้านบาท



³ รายชื่อหลักทรัพย์ที่เป็นองค์ประกอบ MSCI Thailand Index ณ 2 กันยายน 2565











ณ สิ้นเดือนกรกฎาคม 2565 นักลงทุนจาก 123 สัญชาติถือครองหุ้นในตลาดหุ้นไทย โดยนักลงทุนจากสหราชอาณาจักร สิงคโปร์ และสวิตเซอร์แลนด์ มีมูลค่าการถือครองหุ้นสูงสุด 3 สัญชาติแรก ซึ่งสวิตเซอร์แลนด์ขยับขึ้นมาจากอันดับ 4 จากปีที่แล้ว

จากข้อมูลการถือครองหุ้นของนักลงทุนต่างประเทศ ณ สิ้นเดือนกรกฎาคม 2565 พบว่า มีนักลงทุนต่างประเทศจำนวน 123 สัญชาติถือครองหุ้นในตลาดหุ้นไทย ลดลงสุทธิ 1 สัญชาติ จากปีก่อน

นักลงทุนต่างประเทศที่มีมูลค่าการถือครองหุ้นสูงสุด 10 สัญชาติแรก มีมูลค่าถือครองหุ้นรวม 4.84 ล้านล้านบาท คิดเป็น 94.8% ของมูลค่าการถือครองหุ้นทั้งหมดของนักลงทุนต่างประเทศ (ตารางที่ 5)

ตารางที่ 5 นักลงทุนต่างประเทศที่มีมูลค่าการถือครองหุ้นสูงสุด 10 อันดับแรก

อันดับ	สัญชาติตามอันดับ	มูลค่าการถือครองหุ้นรวม (ล้านบาท)	% มูลค่าการถือครองหุ้นรวมของนักลงทุนต่างประเทศ (%)
1	 สหราชอาณาจักร	1,750,612	34.3%
2	 สิงคโปร์	1,014,716	19.9%
3	 สวิตเซอร์แลนด์	469,562	9.2%
4	 ฮองกง	462,085	9.0%
5	 สหรัฐอเมริกา	390,915	7.6%
6	 ญี่ปุ่น	280,904	5.5%
7	 มอริเชียส	167,629	3.3%
8	 เนเธอร์แลนด์	148,012	2.9%
9	 ฝรั่งเศส	88,467	1.7%
10	 บริติช เวอร์จิน ไอส์แลนด์	70,236	1.4%
มูลค่าถือครองหุ้นรวม 10 สัญชาติแรก		4,843,139	94.8%

ที่มา: SET Research, ฝ่ายวิจัย ตลาดหลักทรัพย์แห่งประเทศไทย

จากภาพรวมมูลค่าการถือครองหุ้นจำแนกตามสัญชาตินักลงทุน พบว่า นักลงทุน 10 สัญชาติแรกที่มีมูลค่าการถือครองหุ้นรวมสูงสุด ณ สิ้นเดือนกรกฎาคม 2565 พบว่า 8 สัญชาติยังคงเป็นนักลงทุนสัญชาติ แต่มีการเปลี่ยนแปลงจากปีก่อน สรุปได้ดังนี้

- **นักลงทุนจากสหราชอาณาจักร ยังคงมีมูลค่าการถือครองหุ้นสูงสุดในตลาดหุ้นไทย** โดยมูลค่าการถือครองหุ้นส่วนใหญ่กระจายถือครองหุ้นของบริษัทจดทะเบียนขนาดใหญ่ที่เป็นองค์ประกอบดัชนีอ้างอิงต่างประเทศ (อาทิ MSCI Thailand Index เป็นต้น)
 - **อันดับที่ 2** ยังคงเป็น**นักลงทุนจากสิงคโปร์** ที่มูลค่าการถือครองหุ้นส่วนใหญ่อยู่ในกลุ่มอุตสาหกรรมเทคโนโลยี
 - **ขณะที่อันดับ 3 ในปีนี้ คือ นักลงทุนจากสวิสเซอร์แลนด์** ที่มูลค่าการถือครองหุ้นส่วนใหญ่กระจายถือครองหุ้นของบริษัทจดทะเบียนขนาดใหญ่ที่เป็นองค์ประกอบดัชนีอ้างอิงต่างประเทศ โดยเฉพาะในธุรกิจพลังงาน **แซงหน้าอันดับ 4 นักลงทุนจากฮ่องกง ที่ลดลงจากอันดับ 3 ในปีก่อน** โดยมูลค่าการถือครองหุ้นส่วนใหญ่ของนักลงทุนจากฮ่องกง เป็นการของบริษัทจดทะเบียนขนาดใหญ่ที่เป็นองค์ประกอบดัชนีอ้างอิงต่างประเทศ โดยเฉพาะในกลุ่มอุตสาหกรรมเทคโนโลยี
 - **อันดับที่ 5 - 7** ยังคงเป็น**สัญชาติและอันดับเดิม ได้แก่ นักลงทุนจากสหรัฐอเมริกา ญี่ปุ่น และมอริเชียส** ตามลำดับ **ขณะที่อันดับที่ 8 คือ นักลงทุนจากเนเธอร์แลนด์** ที่ขยับมาอันดับ 12 ตามมาด้วย**อันดับ 9 นักลงทุนจากฝรั่งเศส** ที่ขยับขึ้นมาอันดับ 11 ในปีก่อน และ**อันดับ 10** ยังคงเป็น**นักลงทุนจากบริติช เวอร์จิน ไอส์แลนด์**
-

การเปรียบเทียบดัชนีของกลุ่มอุตสาหกรรม และหมวดธุรกิจ
ณ สิ้นเดือนสิงหาคม 2564 และสิ้นเดือนกรกฎาคม 2565

ลำดับ	กลุ่มอุตสาหกรรม / หมวดธุรกิจ	ดัชนี		
		ส.ค. 64	ก.ค. 65	%
	ดัชนีตลาดหลักทรัพย์ (SET Index)	1,638.75	1,576.41	-3.80
1	กลุ่มเกษตรและอุตสาหกรรมอาหาร (AGRO)	507.08	454	-10.47
	หมวดธุรกิจการเกษตร (AGRI)	329.52	250.79	-23.89
	หมวดอุตสาหกรรมอาหาร (FOOD)	14,138.99	12,843.50	-9.16
2	กลุ่มสินค้าอุปโภคบริโภค (CONSUMP)	99.47	70.06	-29.57
	หมวดแฟชั่น (FASHION)	577.94	651.26	12.69
	หมวดเครื่องใช้ในครัวเรือนและสำนักงาน (HOME)	30	27.71	-7.63
	หมวดของผู้ใช้ส่วนตัวและเวชภัณฑ์ (PERSON)	261.75	135.17	-48.36
3	กลุ่มธุรกิจการเงิน (FINCIAL)	162.95	157.45	-3.38
	หมวดธนาคาร (BANK)	361.39	364.41	0.84
	หมวดเงินทุนและหลักทรัพย์ (FIN)	5,613.65	4,872.44	-13.2
	หมวดประกันภัยและประกันชีวิต (INSUR)	12,680.80	13,668.06	7.79
4	INDUS	135.67	113.48	-16.36
	หมวดยานยนต์ (AUTO)	526.15	482.67	-8.26
	หมวดวัสดุอุตสาหกรรมและเครื่องจักร (IMM)	50.28	50.28	-
	หมวดกระดาษและวัสดุการพิมพ์ (PAPER)	4,810.45	4,754.19	-1.17
	หมวดปิโตรเคมีและเคมีภัณฑ์ (PETRO)	1,164.19	995.73	-14.47
	หมวดบรรจุภัณฑ์ (PKG)	6,641.89	5,115.20	-22.99
	หมวดเหล็กและผลิตภัณฑ์โลหะ (STEEL)	51.33	39.78	-22.50
5	กลุ่มสินค้าอุตสาหกรรม (PROP CON)	115.79	109.29	-5.61
	หมวดวัสดุก่อสร้าง (CONMAT)	11,057.34	9,493.27	-14.15
	หมวดพัฒนาอสังหาริมทรัพย์ (PROP)	226.57	236.17	4.24
	หมวดกองทุนรวมอสังหาริมทรัพย์และกองทรัสต์เพื่อการลงทุนในอสังหาริมทรัพย์ (PF&REIT)	176.5	153.51	-13.03
	หมวดรับเหมาก่อสร้าง (CONS)	70.28	64.59	-8.1
6	กลุ่มทรัพยากร (RESOURC)	211.42	212.01	0.28
	หมวดพลังงานและสาธารณูปโภค (ENERG)	24,114.64	24,181.89	0.28
7	กลุ่มบริการ (SERVICE)	480.91	475.86	-1.05
	หมวดพาณิชย์ (COMM)	38,654.98	34,890.55	-9.74
	หมวดการแพทย์ (HEALTH)	5,633.47	6,798.40	20.68
	หมวดสื่อและสิ่งพิมพ์ (MEDIA)	51.33	46.61	-9.2
	หมวดบริการเฉพาะกิจ (PROF)	184.45	227.63	23.41
	หมวดท่องเที่ยวและสันทนาการ (TOURISM)	480.74	555.87	15.63
	หมวดขนส่งและโลจิสติกส์ (TRANS)	358.8	355.44	-0.94
8	กลุ่มเทคโนโลยี (TECH)	244.8	239.09	-2.33
	หมวดชิ้นส่วนอิเล็กทรอนิกส์ (ETRON)	7,968.09	6,613.43	-17
	หมวดเทคโนโลยีและการสื่อสาร (ICT)	160.81	171.99	6.95
	ดัชนีตลาดหลักทรัพย์เอ็ม เอ ไอ (mai Index)	522.15	581.46	11.36

ที่มา: SET Research, ฝ่ายวิจัย ตลาดหลักทรัพย์แห่งประเทศไทย