

เปิดโครงสร้างผู้ถือหุ้นในตลาดหุ้นไทย ปี 2566



Key Findings:

จากการศึกษาข้อมูลการถือครองหุ้นในตลาดหุ้นไทย ณ สิ้นเดือนสิงหาคม 2566 ของบริษัทจดทะเบียน 795 บริษัท ซึ่งมีมูลค่าหลักทรัพย์ตามราคาตลาดรวมกว่า 19.26 ล้านล้านบาท หรือ 99.40% ของมูลค่าหลักทรัพย์รวมทั้งตลาด พบว่า

- ตลาดหุ้นไทยมีสัดส่วนมูลค่าการถือครองหุ้นของนักลงทุนแต่ละประเภท (นักลงทุนรายย่อย นักลงทุนสถาบันในประเทศ นักลงทุนที่เป็นนิติบุคคลในประเทศ และนักลงทุนต่างประเทศ) ในสัดส่วนใกล้เคียงกัน นักลงทุนต่างประเทศมีสัดส่วนการถือครองหุ้นเพิ่มขึ้นเมื่อเทียบกับปีที่ผ่านมา โดยสัดส่วนเพิ่มขึ้นมาอยู่ที่ 30.50% ของมูลค่าหลักทรัพย์ตามราคาตลาดรวม ขณะที่นักลงทุนรายย่อยมีสัดส่วนมูลค่าการถือครองหุ้นอยู่ที่ 27.70% ตามมาด้วยนักลงทุนสถาบันในประเทศที่ 21.99% และนิติบุคคลอื่นๆ ที่ 19.56%
- เมื่อพิจารณาตามสัญชาติของนักลงทุน พบว่า 69.5% ของมูลค่าหลักทรัพย์ตามราคาตลาด เป็นการถือครองหุ้นโดยนักลงทุนไทย ขณะที่อีก 30.5% ถือครองหุ้นโดยนักลงทุนต่างประเทศ
- เมื่อพิจารณาจากประเภทหลักทรัพย์ตามสิทธิประโยชน์ (local shares / foreign shares / NVDR) พบว่า 69.4% ของมูลค่าหลักทรัพย์ตามราคาตลาด เป็น local shares สอดคล้องกับสัดส่วนมูลค่าการถือครองหุ้นของนักลงทุนไทย และที่เหลือประมาณ 30.6% เป็น foreign shares และ NVDR สอดคล้องกับสัดส่วนมูลค่าการถือครองหุ้นของนักลงทุนต่างประเทศ หมายถึง นักลงทุนถือครองหุ้นตรงตามสิทธิ ทำให้นักลงทุนได้รับสิทธิประโยชน์ครบถ้วน ทั้งสิทธิในการออกเสียงในที่ประชุมผู้ถือหุ้น (voting rights) และสิทธิประโยชน์ทางการเงิน (financial benefits)

Disclaimers:

ข้อมูลที่ปรากฏในเอกสารฉบับนี้ จัดทำขึ้นบนพื้นฐานของข้อมูลที่มีความน่าเชื่อถือ โดยมีวัตถุประสงค์เพื่อให้ความรู้และแนวคิดแก่ผู้อ่าน มิใช่การให้คำแนะนำด้านการลงทุน ตลาดหลักทรัพย์แห่งประเทศไทยมิได้ให้การรับรองในความถูกต้องของข้อมูล และไม่รับผิดชอบต่อความเสียหายใดๆ ที่เกิดขึ้นอันเนื่องจากการนำข้อมูลไม่ว่าส่วนใดส่วนหนึ่งหรือทั้งหมดไปใช้อ้างอิง หรือเผยแพร่ไม่ว่าในลักษณะใด นอกจากนี้ตลาดหลักทรัพย์แห่งประเทศไทย ขอสงวนสิทธิในการเปลี่ยนแปลงแก้ไข เพิ่มเติมข้อมูลไม่ว่าส่วนใดส่วนหนึ่งหรือทั้งหมดตามหลักเกณฑ์ที่เห็นสมควร ความเห็นที่ปรากฏในรายงานฉบับนี้ เป็นความคิดเห็นส่วนตัวของผู้เขียน ไม่มีส่วนเกี่ยวข้องกับความเห็นของตลาดหลักทรัพย์แห่งประเทศไทย



ในรายงานฉบับนี้เป็นการศึกษาโครงสร้างผู้ถือหุ้นในตลาดหุ้นไทย ปี 2566¹ จาก 1) ข้อมูลการปิดสมุดทะเบียนเพื่อรวบรวมรายชื่อผู้ถือหุ้น 2) ข้อมูล Corporate Actions 3) ข้อมูลการระดมทุนผ่านตลาดรอง ของบริษัทจดทะเบียนทั้งหมด 795 บริษัท² โดยใช้ข้อมูลล่าสุดถึงสิ้นเดือนสิงหาคม 2566 ซึ่งมีมูลค่าหลักทรัพย์ตามราคาตลาดรวมกว่า 19.26 ล้านล้านบาท หรือคิดเป็น 99.40% ของมูลค่าหลักทรัพย์รวมทั้งตลาด

ตลาดหุ้นไทยมีส่วนมูลค่าการถือครองหุ้นของนักลงทุนแต่ละประเภท (นักลงทุนรายย่อย นักลงทุนสถาบันในประเทศ นักลงทุนที่เป็นนิติบุคคลในประเทศ และนักลงทุนต่างประเทศ) ในสัดส่วนใกล้เคียงกัน คือ ประมาณ 1 ใน 4 ของตลาด

ภาพที่ 1 ประเภทนักลงทุนที่ซื้อขายในตลาดหุ้นไทย

นักลงทุนต่างประเทศ
นักลงทุนที่มีสัญชาติอื่นใด
นอกเหนือจากนักลงทุนไทย

นักลงทุนสถาบันในประเทศ
นักลงทุนตามรายชื่อ / กลุ่มอาชีพ
ตามประกาศของสำนักงาน ก.ล.ต.

บริษัทหลักทรัพย์
บริษัทหลักทรัพย์ทั้งที่เป็นสมาชิกตลาดหลักทรัพย์
(broker) และไม่ได้เป็นสมาชิกตลาดหลักทรัพย์
(sub-broker)

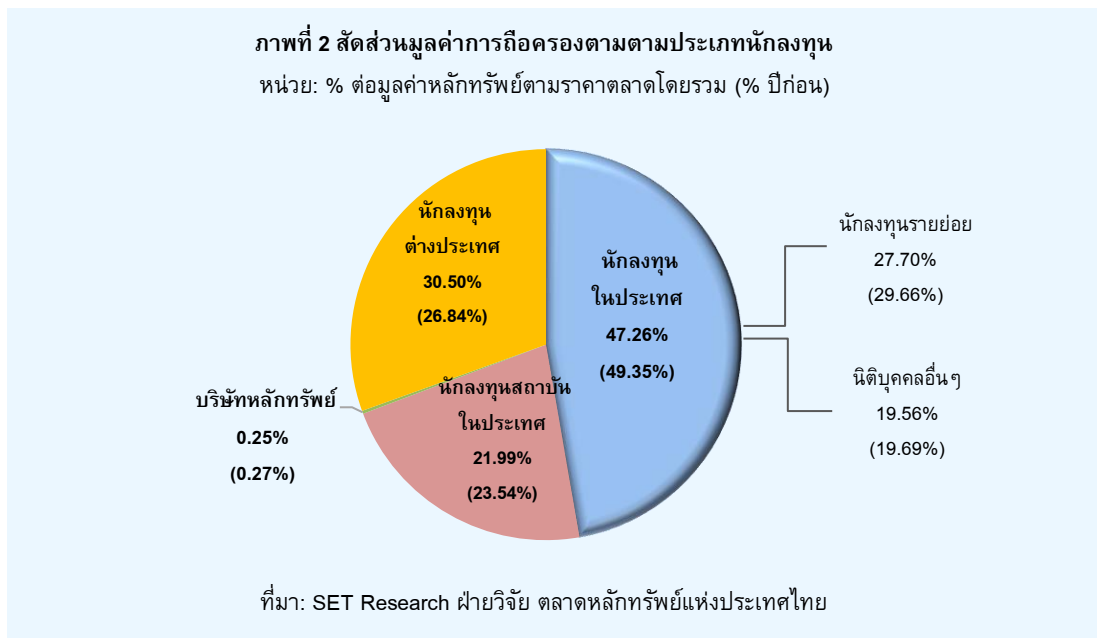
นักลงทุนภายในประเทศ
นักลงทุนอื่นๆ ที่อยู่นอกเหนือจาก 3 ประเภทแรก
มีทั้งบุคคลธรรมดา และนิติบุคคล

ในการศึกษาี้ จำแนกมูลค่าการถือครองหุ้นในตลาดแห่งประเทศไทยและตลาดหลักทรัพย์เอ็ม เอ ไอ (ตลาดหุ้นไทย) ตามประเภทนักลงทุน 4 ประเภท ที่ซื้อขายในตลาดหุ้นไทย ได้แก่ 1) นักลงทุนต่างประเทศ 2) นักลงทุนสถาบันในประเทศ 3) บริษัทหลักทรัพย์ และ 4) นักลงทุนภายในประเทศ (ภาพที่ 1) ซึ่งในส่วนของบริษัทหลักทรัพย์เป็นตัวกลางในการซื้อ

ขายหลักทรัพย์ มีการถือครองหุ้นน้อย (เฉพาะพอร์ตการถือครองหุ้นของบริษัทเท่านั้น) ขณะที่ “นักลงทุนภายในประเทศ” สามารถแบ่งออกเป็น 2 กลุ่ม คือ กลุ่มนักลงทุนรายย่อย และกลุ่มนักลงทุนที่เป็นนิติบุคคลอื่นๆ

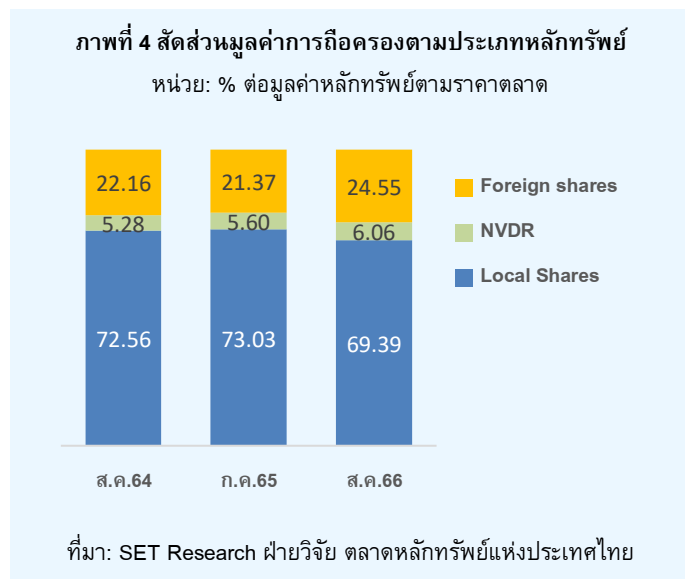
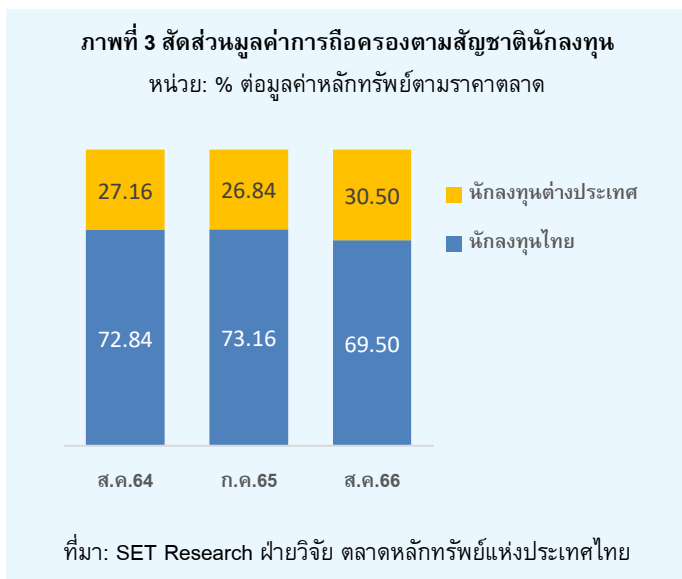
- 1 การแบ่งสัญชาตินักลงทุน ใช้ข้อมูลตามที่นักลงทุนระบุในฐานข้อมูลนักลงทุน หากนักลงทุนต่างประเทศลงทุนผ่านทางประเทศอื่น หรือ หลักร์ยอยู่ภายใต้ผู้เก็บรักษาทรัพย์สิน (Custodian / Trustee) ในประเทศอื่น ทำให้ฐานข้อมูลนักลงทุนมีความคลาดเคลื่อนจากสัญชาติที่แท้จริงของนักลงทุนได้
- 2 ข้อมูล ณ สิ้นเดือนสิงหาคม 2566 ไม่รวมบริษัทจดทะเบียนที่อยู่ระหว่างฟื้นฟูกิจการ กองทุนรวมอสังหาริมทรัพย์ ทรัสต์เพื่อการลงทุนในอสังหาริมทรัพย์ (REIT) และไม่มีข้อมูลราคาซื้อขาย ณ 31 สิงหาคม 2566

เมื่อพิจารณาสัดส่วนมูลค่าการถือครองตามประเภทนักลงทุน พบว่า มูลค่าการถือครองหุ้นของนักลงทุนแต่ละประเภท (นักลงทุนรายย่อย นักลงทุนสถาบันในประเทศ นักลงทุนที่เป็นนิติบุคคลในประเทศ และนักลงทุนต่างประเทศ) พบว่า นักลงทุนต่างประเทศมีสัดส่วนการถือครองหุ้นเพิ่มขึ้นเมื่อเทียบกับปีที่ผ่านๆ มา โดยสัดส่วนเพิ่มขึ้นมาอยู่ที่ 30.50% ของมูลค่าหลักทรัพย์ตามราคาตลาดโดยรวม (ภาพที่ 2) โดยนักลงทุนรายย่อยมีสัดส่วนมูลค่าการถือครองหุ้นอยู่ที่ 27.70% ตามมาด้วยนักลงทุนสถาบันในประเทศที่ 21.99% และนิติบุคคลอื่นๆ ที่ 19.56%



69.39% ของมูลค่าหลักทรัพย์ตามราคาตลาด เป็น local shares สอดคล้องกับสัดส่วนมูลค่าการถือครองหุ้นของนักลงทุนไทย และที่เหลือประมาณ 30.61% เป็น foreign shares และ NVDR ซึ่งสอดคล้องกับสิทธิประโยชน์ของผู้ถือหุ้น (shareholders' benefits)

จากที่กล่าวมาข้างต้น พบว่า นักลงทุนไทยมีมูลค่าการถือครองหุ้นรวม ประมาณ 69.50% ของมูลค่ารวมหลักทรัพย์ตามราคาตลาด และนักลงทุนต่างประเทศมีมูลค่าการถือครองหุ้นรวม ประมาณ 30.50% ของมูลค่ารวมหลักทรัพย์ตามราคาตลาด (ภาพที่ 3)



เมื่อพิจารณาตามประเภทหลักทรัพย์ตามสิทธิประโยชน์ (local shares / foreign shares / NVDR) พบว่า **69.39 %** ของมูลค่าหลักทรัพย์ตามราคาตลาด เป็น **local shares** และที่เหลืออีกประมาณ **30.61%** ของมูลค่าหลักทรัพย์ตามราคาตลาด เป็น **foreign shares 24.55%** และ **NVDR 6.06%** (ภาพที่ 4) สอดคล้องกับสัดส่วนมูลค่าการถือครองหุ้นของนักลงทุนไทยและนักลงทุนต่างประเทศตามที่กล่าวมาแล้วข้างต้น หมายถึง นักลงทุนถือครองหลักทรัพย์ตรงตามสิทธิประโยชน์ ส่งผลให้นักลงทุนได้รับสิทธิประโยชน์ครบถ้วน ทั้งสิทธิในการออกเสียงในที่ประชุมผู้ถือหุ้น (voting rights) และสิทธิประโยชน์ทางการเงิน (financial benefits)

โดยสรุปจากการศึกษาโครงสร้างผู้ถือหุ้นในตลาดหุ้นไทย ปี 2566 พบว่า ในตลาดหุ้นไทยมีสัดส่วนมูลค่าการถือครองหุ้นของนักลงทุนแต่ละประเภทในสัดส่วนใกล้เคียงกัน และเมื่อพิจารณาสัดส่วนมูลค่าการถือครองหุ้น พบว่า นักลงทุนต่างประเทศมีสัดส่วนมูลค่าการถือครองหุ้นเพิ่มขึ้น และพบว่า โดยรวมแล้วนักลงทุนในตลาดหุ้นไทยมีความรู้ความเข้าใจเกี่ยวกับสิทธิประโยชน์ที่แตกต่างกันตามประเภทหลักทรัพย์ สังเกตได้จากการเลือกถือครองหุ้นตรงตามสิทธิ ทำให้ได้รับสิทธิประโยชน์ของผู้ถือหุ้นครบถ้วน
