

# Montageanleitung für einen offenen Güterwagen Gattung 777 der königlich sächsischen Staatsbahn

Vielen Dank, dass Sie sich für diesen Bauteilesatz entschieden haben.  
Zum Bauteilesatz (GS5S1) gehören folgende Teile:

ArtikelNr.	Bezeichnung
GS5F1	Fahrgestell Ow 777
GS5A1	Oberteil Ow 777
GU5F2	Achslager Ow 777 (Gleitlager) je 4 Stück
GU5F3	Achslager Ow 777 (Kugellager) je 4 Stück
GU5F4	Achslagersteg Ow 777 je 4 Stück
GS5F5	Zuhaltung je 8 Stück
GU5F6	Bremse je 4 Stück

Folgende Teile von sächsischen Kleinserienherstellern (siehe Linkliste) wurden für die Komplettierung des Wagens verwendet:

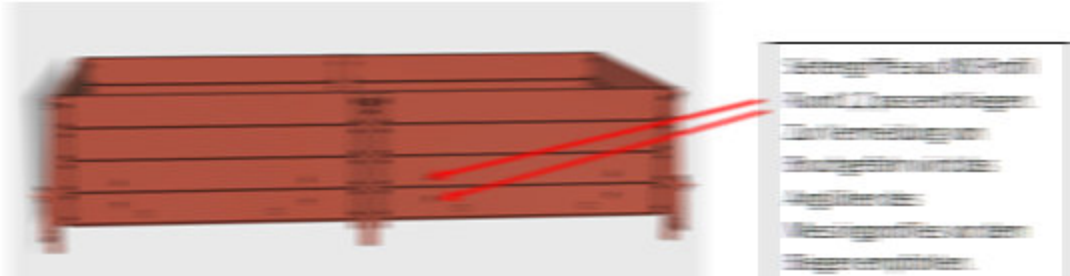
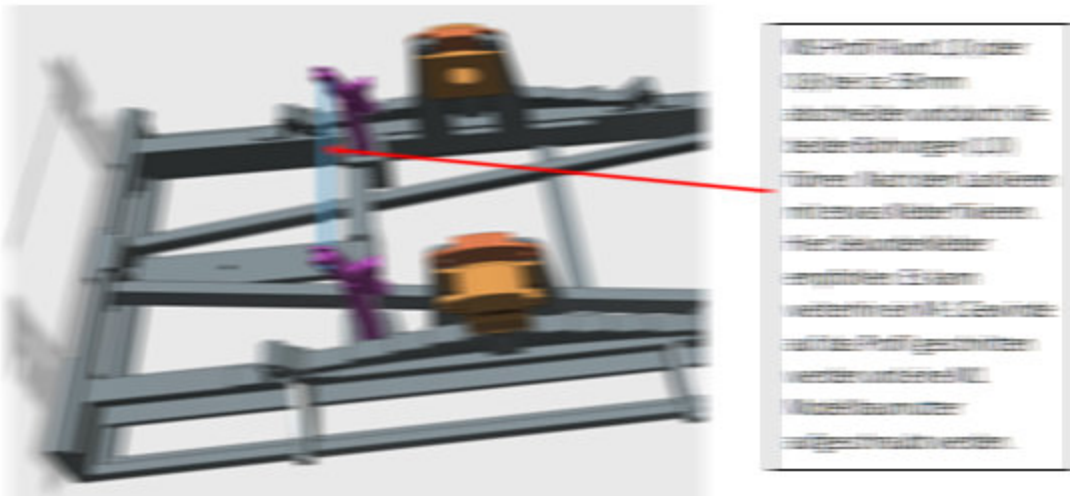

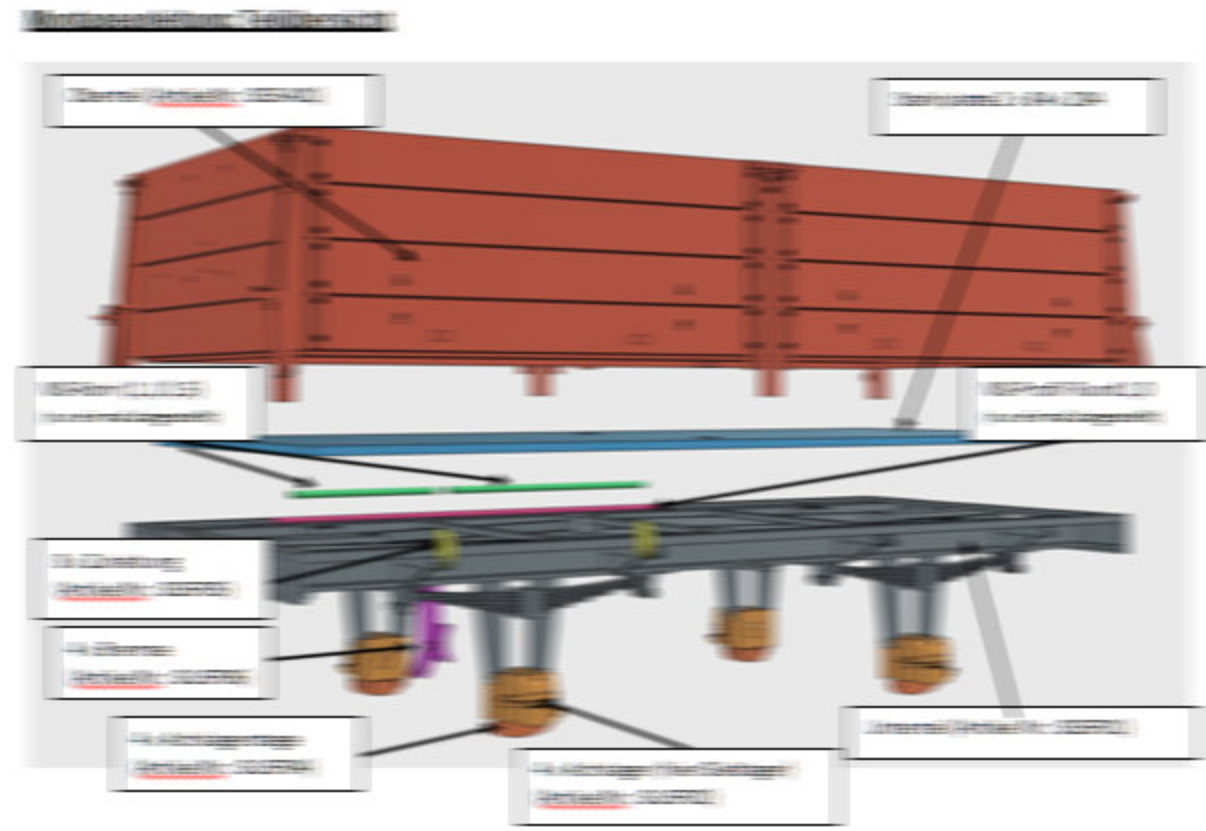
- Zettelkasten
- Halter für Heberleinbremse
- Sächsische Trichterkupplung
- Radsatz 25mm Kunststoff mit Metallreifen
- Trittstufe für Güterwagenstirnwände
- Halter für Schluss Scheibe

Linkliste:  
<http://www.eisenbahn-fleischer.de/>  
<http://www.strauss-modellbahn.de/>  
<http://www.hilbert-modellbahn.de/>

Folgendes Kleinmaterial wurde bei der Montage verwendet:  
(nicht im Lieferumfang enthalten)

- M 1 Modellbauschraube/Mutter Sechskant
- M 2 Zylinderschraube
- Druckfeder 0,5 x 6 x 23,8
- Druckfeder 0,25 x 2,5 x 10,9
- MS-Rohr Innendurchmesser 1,1/ Außendurchmesser 1,5
- MS-Rohr Innendurchmesser 3,0/ Außendurchmesser 4,3
- MS-Rund Profil 1,2; 1,0; 0,8
- Stahlblech 204 x 84 x 2

Material ist zu u.a. zu beziehen bei:  
<https://www.conrad.de/>  
<http://www.modellbauschraube.de/>  
<https://www.federnshop.com/de/>



**Montage:**  
 Nach der Montage des Wagens werden die Achsen und die Achslager in die Achslagersteg einstecken. Die Achslagersteg sind in der Montageanleitung zu finden.  
**Einbauelemente:** (siehe Liste unten)  
 (siehe Liste unten)  
**Bezeichnung:**  
 Hier werden die Bezeichnungen der Teile angegeben.  
<http://www.modellbauschraube.de/>  
 Folgende Bezeichnungen werden für die Montage verwendet:  
 (siehe Liste unten)

GS5F1	Mutter	FRANKE	Seitig: 01.01.1980
GS5A1	Mutter	FRANKE	Seitig: 01.01.1980
GU5F2	Mutter	FRANKE	Seitig: 01.01.1980
GU5F3	Mutter	FRANKE	Seitig: 01.01.1980
GU5F4	Mutter	FRANKE	Seitig: 01.01.1980
GS5F5	Mutter	FRANKE	Seitig: 01.01.1980

Viel Spaß beim Zusammenbau und Freude mit dem Modell.  
 Bitte beachten Sie, dass das Modell für einen „dauerhaften“ Einsatz im Freien nur bedingt geeignet ist.  
 Ihr Team der Firma [ShapeWerk](http://www.shapewerk.com)

**SHAPewerk.com**  
3D scan-model-print

Windmühlenweg 16c  
04159 Leipzig  
Germany  
Phone: +49 (0)151 22821406  
Email: [info@shapewerk.com](mailto:info@shapewerk.com)  
Web: [www.shapewerk.com](http://www.shapewerk.com)  
VAT-Id: DE294782851



Konstrukteur: Mathias Wüstner  
Kontakt über Fa. [ShapeWerk](http://www.shapewerk.com)