

Montageanleitung für offenen Güterwagen Gattung 778 der sächsischen Staatsbahn

Vielen Dank, dass Sie sich für diesen Bauteilesatz entschieden haben. Zum Bauteilesatz (GS1352) gehören folgende Teile:

Artikel Nr.	Bezeichnung
GS13F1	Unterteil QW.778
GS13A3	Oberteil QW.778
GS13F4	Achslager QW.778 (Gleitlager) je 4 Stück oder Achslager QW.778 (Kugellager) je 4 Stück
GS13F5	Achslagersteg QW.778 je 4 Stück
GS13F7	Zuhaltung links QW.778 je 4 Stück
GS13A8	Zuhaltung rechts QW.778 je 4 Stück
GS13F6	Bremse QW.778 je 4 Stück

Folgende Teile von sächsischen Kleinserienherstellern (siehe Linkliste) wurden für die Komplettierung des Wagens verwendet:

- Zerkelkasten
- Halter für Hebelbremse
- Sächsische Trichterkupplung
- Radsatz 25mm Kunststoff mit Metallreifen
- Trittsstufe für Güterwagenschwände
- Halter für Schlusscheibe


Linkliste:

- <http://www.eisenbahn-feischer.de/>
- <http://www.straus-modellbahn.de/>
- <http://www.hilbert-modellbahn.de/>



Folgendes Kleinmaterial wurde bei der Montage verwendet: (nicht im Lieferumfang enthalten)

- M 1 Modellbauschraube/Mutter Sechskant
- M 2 Zylinderschraube
- Druckfeder 0,5 x 6 x 23,8
- Druckfeder 0,25 x 2,5 x 10,9
- MS-Rohr Innendurchmesser 1,1/ Außendurchmesser 1,5
- MS-Rohr Innendurchmesser 3,0/ Außendurchmesser 4,3
- MS-Rund Profil 1,2; 1,0; 0,8
- Stahlblech 182 x 56 x 2

Material ist zu u.a. zu beziehen bei:
<https://www.conrad.de/>
<http://www.modelbauschraube.de/>
<https://www.federnshop.com/de/>




1. Unterteil QW.778 an die Achslagersteg QW.778 schrauben. Die Achslagersteg QW.778 sind an den Achslagern QW.778 montiert. Die Achslagersteg QW.778 sind an den Achslagern QW.778 montiert. Die Achslagersteg QW.778 sind an den Achslagern QW.778 montiert.



2. Oberteil QW.778 an die Achslagersteg QW.778 schrauben. Die Achslagersteg QW.778 sind an den Achslagern QW.778 montiert. Die Achslagersteg QW.778 sind an den Achslagern QW.778 montiert. Die Achslagersteg QW.778 sind an den Achslagern QW.778 montiert.



3. Die Zuhaltungen links und rechts an die Achslagersteg QW.778 schrauben. Die Zuhaltungen links und rechts sind an den Achslagern QW.778 montiert. Die Zuhaltungen links und rechts sind an den Achslagern QW.778 montiert. Die Zuhaltungen links und rechts sind an den Achslagern QW.778 montiert.



4. Die Zuhaltungen links und rechts an die Achslagersteg QW.778 schrauben. Die Zuhaltungen links und rechts sind an den Achslagern QW.778 montiert. Die Zuhaltungen links und rechts sind an den Achslagern QW.778 montiert. Die Zuhaltungen links und rechts sind an den Achslagern QW.778 montiert.

5. Die Zuhaltungen links und rechts an die Achslagersteg QW.778 schrauben. Die Zuhaltungen links und rechts sind an den Achslagern QW.778 montiert. Die Zuhaltungen links und rechts sind an den Achslagern QW.778 montiert. Die Zuhaltungen links und rechts sind an den Achslagern QW.778 montiert.

6. Die Zuhaltungen links und rechts an die Achslagersteg QW.778 schrauben. Die Zuhaltungen links und rechts sind an den Achslagern QW.778 montiert. Die Zuhaltungen links und rechts sind an den Achslagern QW.778 montiert. Die Zuhaltungen links und rechts sind an den Achslagern QW.778 montiert.