



# OBSERVATORIO DE LAS CONDICIONES DE COMPETENCIA EN LOS MERCADOS

ENERO-MARZO 2018

Departamento de Estudios  
Económicos y de Mercado.

# CRITERIOS PARA EL ANÁLISIS DE LAS CONDICIONES DE COMPETENCIA

## 1

### Precios

Los productos o grupos de productos, que registraron una inflación promedio trimestral, considerada por encima de la inflación esperada según el criterio Tukey, fueron:

**Tabla 1.** Ponderación de bienes y servicios, inflación promedio mensual, e inflación acumulada en porcentaje (%) de productos con inflación anormal según el criterio Tukey, enero—marzo 2018

Artículos	Ponderación	Promedio Enero-marzo	Inflación Dic 2017-mar 2018
Aguacate	<b>0.16</b>	12.63	42.02
Limón agrio	<b>0.06</b>	20.32	72.84
Naranja agria	<b>0.02</b>	8.37	27.00
Yuca	<b>0.41</b>	6.09	18.86
Yautía	<b>0.07</b>	1.84	5.61
Zanahoria	<b>0.04</b>	1.53	4.53
Tabaco	<b>0.54</b>	2.19	6.68
Cigarrillos	<b>0.54</b>	2.19	6.68
Sector regulado	<b>3.00</b>	1.38	4.16
Sector regulado	<b>0.99</b>	1.37	4.11
Paquetes Turísticos	<b>0.42</b>	6.19	19.43
Clases de idiomas	<b>0.28</b>	1.35	4.08

**FUENTE.** Elaborado por el Departamento de Estudios Económicos y de Mercado de PRO-COMPETENCIA con datos del Índice de Precios al Consumidor (IPC), del Banco Central de la República Dominicana (BCRD).

# 2

## Crecimiento económico

De acuerdo con los datos del Producto Interno Bruto (PIB) por sectores de origen, publicado por el Banco Central de la República Dominicana (BCRD), la economía dominicana experimentó una expansión de 6.4% en el primer trimestre del año 2018 —datos preliminares—, con expansiones importante de la mayoría de los sectores de la misma:

**Tabla 2.** Tasa de crecimiento interanual del PIB real, primer trimestre 2017 – 2018

Sector	2018*	2017
<b>Manufactura Zonas Francas</b>	<b>10.9</b>	<b>5.6</b>
<b>Construcción</b>	<b>9.3</b>	<b>3.8</b>
<b>Manufactura Local</b>	<b>6.9</b>	<b>5.5</b>
<b>Agropecuario</b>	<b>6.1</b>	<b>8.1</b>
<b>Servicios</b>	<b>5.3</b>	<b>5.1</b>
Comercio	8.2	5.7
Transporte y Almacenamiento	7.9	5.4
Salud	7.5	0.0
Hoteles, Bares y Restaurantes	6.9	7.9
Comunicaciones	6.3	5.3
Energía y Agua	6.0	-0.1
Intermediación Financiera, Seguros y Actividades Conexas	4.3	7.1
Actividades Inmobiliarias y de Alquiler	3.7	3.7
Otras Actividades de Servicios de Mercado	2.7	4.1
Enseñanza	1.4	2.8
Administración Pública y Defensa	0.8	-0.7
<b>Explotación de Minas y Canteras</b>	<b>4.2</b>	<b>-0.9</b>
<b>Producto Interno Bruto</b>	<b>6.5</b>	<b>3.9</b>

**Nota.** \*Datos preliminares.

**FUENTE:** Elaborado por el Departamento de Estudios Económicos y de Mercado de PRO-COMPETENCIA con datos preliminares publicados por el Banco Central de la República Dominicana (BCRD).

# 3

## Características y Dinámica del mercado

Según el Índice de Herfindahl o Índice de Herfindahl e Hirschman (IHH), estimado a partir de datos de ventas registrados por la Dirección General de Impuestos Internos (DGII), las actividades/mercados que muestran altos niveles de concentración al mes de enero de 2018 fueron:

**Tabla 3.** Índice Herfindahl Hirschman (IHH) de mercados, enero 2018

Actividad	IHH
Elaboración de aceite y grasa animal no comestible	10,000
Elaboración de leches y productos lácteos deshidratados	9,998
Elaboración de cerveza, bebidas malteadas y de malta	9,971
Elaboración de leche líquida fresca pasteurizada	9,854
Fabricación de jabones y detergentes	9,425
Fabricación de pan y panecillos	9,374
Elaboración de aceites y grasas vegetales sin refinar y sus subproductos; elaboración	9,155
Venta al por mayor de tinta de imprenta, colorantes	8,451
Producción de huevos	7,806
Fabricación de medicamentos de uso humano y productos farmacéuticos	7,604
Embotellado de aguas naturales y minerales	6,636
Producción de leche de ganado bovino	6,343
Elaboración de hielo, jugos envasados para diluir y otras bebidas no alcohólicas	5,445
Matanza y procesamiento de carne de aves	5,001
Elaboración de cemento	4,868
Molienda de trigo	4,246
Fabricación de medicamentos de uso veterinario	3,860
Fabricación de productos de laboratorio, sustancias químicas medicinales y productos botánicos	3,284

**Nota.** (\*) La estimación del IHH se realizó en base a las empresas que habían declarado impuestos a enero 2018, por lo que se hace la salvedad que los valores del índice pueden variar hasta tanto la totalidad de las empresas que participan en determinada actividad económica declaren. No obstante, el objetivo del observatorio es ser una herramienta dinámica por lo que se hace uso de la mayor disponibilidad de la información a los fines de realizar un monitoreo sistemático.

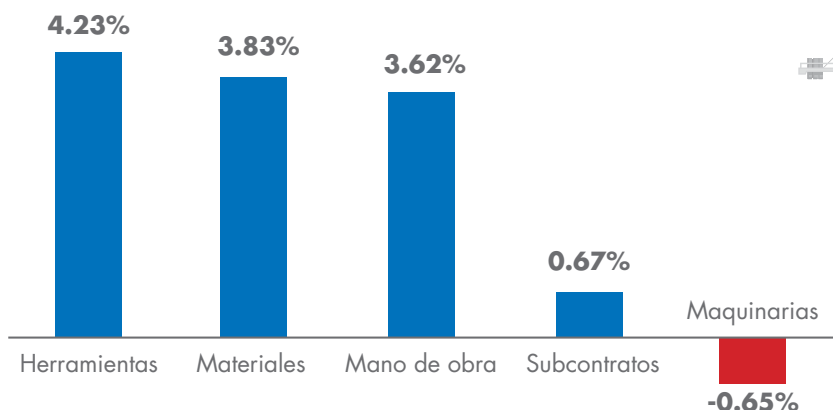
**FUENTE:** Elaborado por el Departamento de Estudios Económicos y de Mercado de PRO-COMPETENCIA con datos de la Dirección General de Impuestos Internos (DGII).

# 4

## Insumos intermedios esenciales

En lo correspondiente a insumos intermedios con un impacto transversal en la economía, los resultados para los sectores o productos en período enero-marzo 2018 se presentan a continuación:

**Gráfico 1.** Variación porcentual (acumulada) del ICDV por grupos de costos, marzo 2018

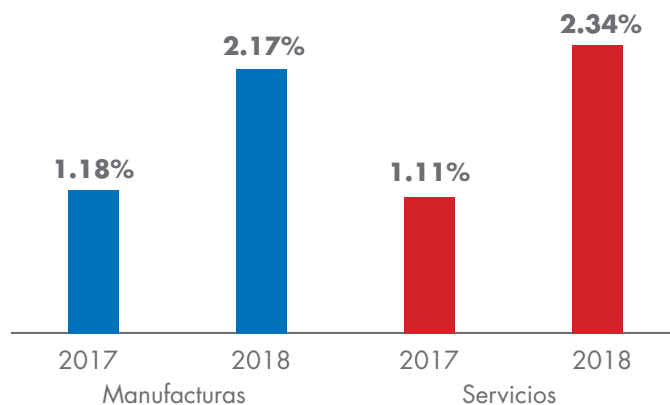


**Nota.** Este Índice solo levanta información de la zona metropolitana de Santo Domingo.

**FUENTE:** Elaborado por el Departamento de Estudios Económicos y de Mercado de PRO-COMPETENCIA con datos del Índice Costos Directos de la Construcción de Viviendas, de la Oficina Nacional de Estadística, ONE.

La variación acumulada durante el primer trimestre de 2018, del Índice de Precio al Productor (IPP), fue de 2.17% para el sector de Manufacturas y de 2.34% para el sector de Servicios.

**Gráfico 2.** Variación porcentual (acumulada) del PPI por grandes sectores, primer trimestre 2017 – 2018



**FUENTE:** Elaborado por el Departamento de Estudios Económicos y de Mercado de PRO-COMPETENCIA con datos del Índice de Costos Directos de la Construcción de Viviendas, de la Oficina Nacional de Estadística, ONE.

# 5

## Regulaciones de Interés

Durante el período objeto de análisis de este Observatorio se promovieron/ aprobaron varios reglamentos/leyes que merecen atención. De manera específica:

- Decreto 117-18, un Reglamento para la Renovación Automática de los Registros Sanitarios de los Alimentos, Medicamentos, Productos Sanitarios, Cosméticos y de Higiene.
- El proyecto de Ley que dispone Regulaciones a los Servicios Telefónicos (sector regulado).

# 6

## Inquietudes de la sociedad

Las preocupaciones de las sociedades, tanto de productores como de consumidores, durante enero-marzo del 2018 giraron en torno de los siguientes productos:

- Pollo
- Frutos cítricos
- Leche en polvo
- Transporte de carga
- Varillas
- Huevos
- Arroz
- Derivados de petróleo

# RESUMEN DE ALERTA



## Nivel de alerta rojo

Esta categoría, incluye mercados que muestran indicios en dos o más de los criterios analizados, sin importar si son reincidente o no, y aquellos mercados que presentan irregularidades, características y/o indicios de prácticas anticompetitivas en un criterio y tengan un proceso de investigación abierto, independientemente de las condiciones que dieron origen a dicha investigación. Dentro de estos, podemos mencionar los siguientes mercados y actividades económicas:




## Nivel de alerta amarillo

Los mercados considerados en condición nivel de alerta amarilla están compuestos por aquellos mercados que estén presentes en un criterio y sean reincidentes, independientemente de que el criterio de reincidencia sea o no el mismo, en este grupo se encuentran:



## Nivel de alerta verde

Corresponde a los mercados analizados que presentan indicios en uno de los criterios evaluados o en su defecto, anteriormente tuvieron una alerta mayor. En el grupo que cumple con alguna de estas condiciones se encuentran:



- Limón agrio
- Naranja agria
- Paquetes turísticos
- Elaboración de cerveza, bebidas malteadas y de malta
- Producción de huevos
- Embotellado de aguas naturales y minerales
- Matanza y procesamiento de carne de aves
- Molienda de trigo
- Medicamentos
- Pollo
- Huevos
- Leche
- Productos derivados del petróleo (productos regulados)

- Fabricación de jabones y detergentes
- Fabricación de pan y panecillos
- Elaboración de hielo, jugos envasados para diluir y otras bebidas no alcohólicas
- Servicios Telefónicos (sector regulado)
- Varillas
- Arroz

- Aguacate
- Yuca
- Yautía
- Tabaco
- Cigarrillos
- Clases de idiomas
- Elaboración de aceite y grasa animal no comestible
- Elaboración de aceites y grasas vegetales sin refinar y sus subproductos; elaboración de aceite virgen
- Venta al por mayor de tinta de imprenta, colorantes
- Producción de leche de ganado bovino
- Elaboración de cemento
- Fabricación de medicamentos de uso veterinario
- Fabricación de productos de laboratorio, sustancias químicas medicinales y productos botánicos
- Tubería y piezas de PVC
- Mandarina
- Transporte de carga (sector regulado)