

Enfermedad por Coronavirus 2019 (COVID-19)

SITUACIÓN GLOBAL

Al 29 de mayo del 2020, se han reportado 5,701,337 casos confirmados (107,740 nuevos) de COVID-19 y 357,688 defunciones (4,354 nuevas defunciones) a nivel mundial. En la región de Las Américas se han reportado 2,613,092 casos confirmados (56,647 nuevos) y 151,212 defunciones (2,800 nuevas defunciones). Información adicional disponible en la página web de la OMS: <https://www.who.int/emergencias/diseases/novel-coronavirus-2019/situation-reports>

SITUACIÓN EN LA REPÚBLICA DOMINICANA

Resumen

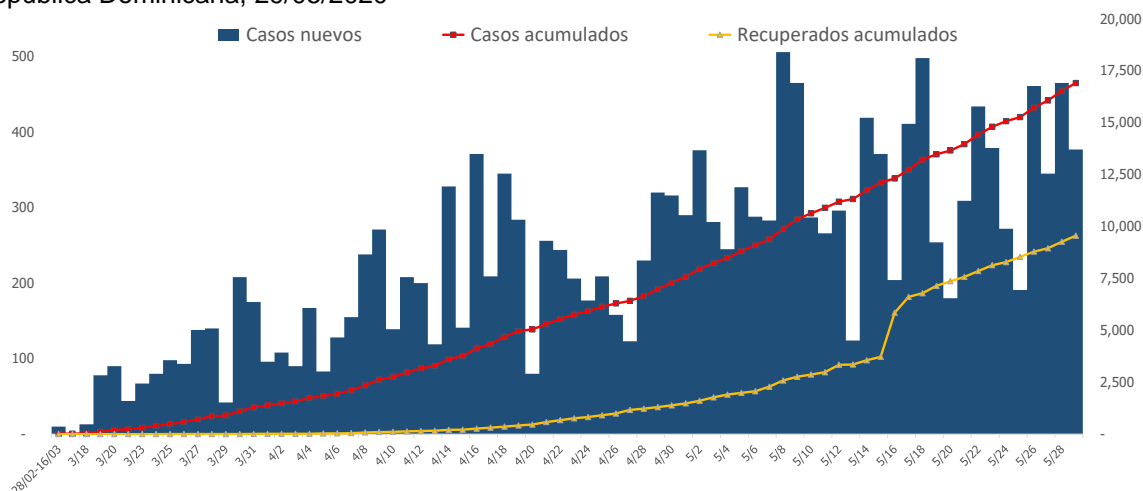
Muestras procesadas*	79,172
Casos confirmados	16,908
Casos nuevos	377
Fallecidos	498
Recuperados	9,557
Casos activos	6,853
Descartados	62,264
Tasa letalidad	2.95%

*Incluye casos positivos y negativos a SARS-CoV-2

Hasta el 29 de mayo, en la República Dominicana se han reportado 16,908 casos confirmados de COVID-19 (377 nuevos): 2,271 se encuentran en aislamiento hospitalario, 4,582 en aislamiento domiciliario, 9,557 recuperados y 498 fallecidos (10 defunciones nuevas), letalidad=2.95%. 111 se encuentran en Unidad de Cuidados Intensivos; 54.95% en centros del Gran Santo Domingo, 32.43% en Santiago y 2.70% en Duarte.

Mediana de edad del total de casos: 41 años. El 54.73% (9,254) son hombres y el 79.48% (13,438) de los casos se concentra en 12 municipios. En las últimas 4 semanas, la positividad en las muestras procesadas es de 18.93%.

Figura 1. Casos confirmados nuevos, acumulados y recuperados de COVID-19 según fecha de reporte. República Dominicana, 29/05/2020



Enfermedad por Coronavirus 2019 (COVID-19)

SITUACIÓN EN LA REPÚBLICA DOMINICANA

Tabla 1. Casos, defunciones y % de positividad por COVID-19 según provincia de residencia, República Dominicana, 29/05/2020

Provincia	Muestras procesadas ^a	Casos (n) ^b					Defunciones (n) ^b	
		Nuevos	Acumulados	Incidencia Acumulada ^c	Positividad (%) ^d	Recuperados	Nuevos	Acumulados
01 Distrito Nacional	20,302	82	4,350	416.99	20.79	2,481	0	74
02 Azua	992	27	245	110.23	24.27	100	3	5
03 Baoruco	70	0	8	7.92	9.80	3	0	1
04 Barahona	824	6	166	87.75	23.19	73	2	4
05 Dajabón	51	0	7	10.53	12.82	4	0	0
06 Duarte	4,366	3	788	263.62	5.76	637	0	84
07 Elías Piña	71	0	8	12.62	11.54	6	0	0
08 El Seibo	99	0	25	26.74	24.68	6	0	0
09 Espaillat	1,715	13	563	234.73	29.14	204	0	8
10 Independencia	28	3	10	17.12	42.86	1	0	1
11 La Altagracia	2,295	11	365	103.28	15.86	173	0	2
12 La Romana	2,375	8	487	178.65	18.77	263	0	10
13 La Vega	4,661	7	896	217.85	13.20	615	0	28
14 María Trinidad Sánchez	915	3	140	99.22	11.20	107	0	4
15 Monte Cristi	180	1	33	28.15	14.29	24	0	1
16 Pedernales	25	1	7	20.00	33.33	2	0	0
17 Peravia	921	1	109	55.21	9.61	78	0	3
18 Puerto Plata	1,493	11	362	108.64	18.05	253	2	25
19 Hermanas Mirabal	986	1	239	259.37	13.18	167	0	15
20 Samaná	187	2	35	31.21	9.91	24	0	1
21 San Cristóbal	3,458	48	998	156.57	28.03	431	0	21
22 San Juan	1,129	4	123	55.47	7.06	60	0	6
23 San Pedro de Macorís	1,139	5	137	44.92	9.02	65	0	13
24 Sánchez Ramírez	1,109	0	251	165.16	13.49	186	0	8
25 Santiago	6,595	12	1,446	138.35	15.04	1,043	0	75
26 Santiago Rodríguez	260	1	50	87.31	13.59	36	0	4
27 Valverde	383	16	104	58.85	26.40	54	0	6
28 Monseñor Nouel	1,352	2	342	196.24	19.42	244	0	4
29 Monte Plata	298	0	37	19.37	8.05	11	0	6
30 Hato Mayor	63	0	14	16.32	7.69	11	0	2
31 San José de Ocoa	125	0	22	40.44	15.09	12	0	2
32 Santo Domingo	19,189	86	4,408	151.69	21.87	2,182	3	85
99 No especificado ^e	1,516	23	133	-	8.77	1	0	0
Total	79,172	377	16,908	161.82	18.93	9,557	10	498

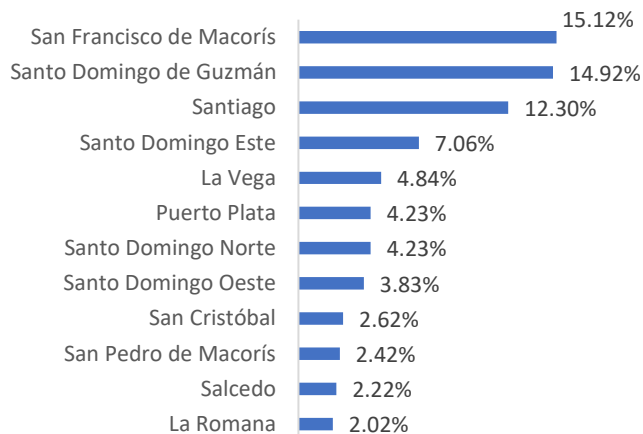
^aIncluye casos positivos y negativos a SARS-CoV-2; ^bIncluye casos confirmados y probables; ^cCasos por 100,000 habitantes

^dÚltimas 4 semanas; ^e Pendientes verificación territorial

Fuente: Sistema Nacional de Vigilancia Epidemiológica (SINAVE)

Enfermedad por Coronavirus 2019 (COVID-19)

Figura 2. Defunciones por COVID-19, según municipio de residencia. República Dominicana, 29/05/2020.



Hasta el 29 de mayo, se han reportado 498 defunciones.

Por lugar de residencia, el 75.50% (376) de los fallecidos corresponden a 12 municipios: San Francisco de Macorís, Santo Domingo de Guzmán, Santiago, Santo Domingo Este, La Vega, Santo Domingo Norte, Santo Domingo Oeste, Puerto Plata, San Pedro de Macorís, San Cristóbal, Salcedo y La Romana (Figura 2).

La mediana de edad de los fallecidos es de 65 años. El 69.88% (348) son hombres. Entre las comorbilidades de los fallecidos se reportó la hipertensión arterial (26.51%) y diabetes (22.29%).

RECOMENDACIONES

- Reforzar las medidas de distanciamiento social, uso de mascarilla y evitar lugares de alta concurrencia como cines, parques, plazas comerciales, gimnasios, entre otros.
- Aplicar el procedimiento actualizado para la vigilancia de la enfermedad por coronavirus 2019 (COVID-19). Disponible en: http://digeprisalud.gob.do/documentos/?drawer=Vigilancia%20Epidemiologica*Alertas%20epidemiologicas*Coronavirus*Nacional
- Notas técnicas:
 - **Fallecimientos:** la notificación de defunciones en el Sistema Nacional de Vigilancia Epidemiológica (SINAVE) está sujeto al flujo de información desde el establecimiento de salud o la comunidad. Una defunción confirmada o probable por COVID-19 se notifica en el sistema aproximadamente 72 horas después de haber ocurrido.
 - **Caso probable:** Un caso con criterio clínico y bioquímico o por imágenes compatible con COVID-19 no confirmado por PCR o con una prueba PCR no concluyente.
 - **Caso confirmado:** Persona con una prueba positiva (PCR) de COVID-19 independientemente de los signos y síntomas.
 - **Caso descartado:** Persona cuya prueba de laboratorio (PCR) no detecta COVID-19.

Enfermedad por Coronavirus 2019 (COVID-19)

Anexos

Figura 3. Casos de COVID-19 confirmados según grupo de edad y sexo. República Dominicana. 29/05/2020

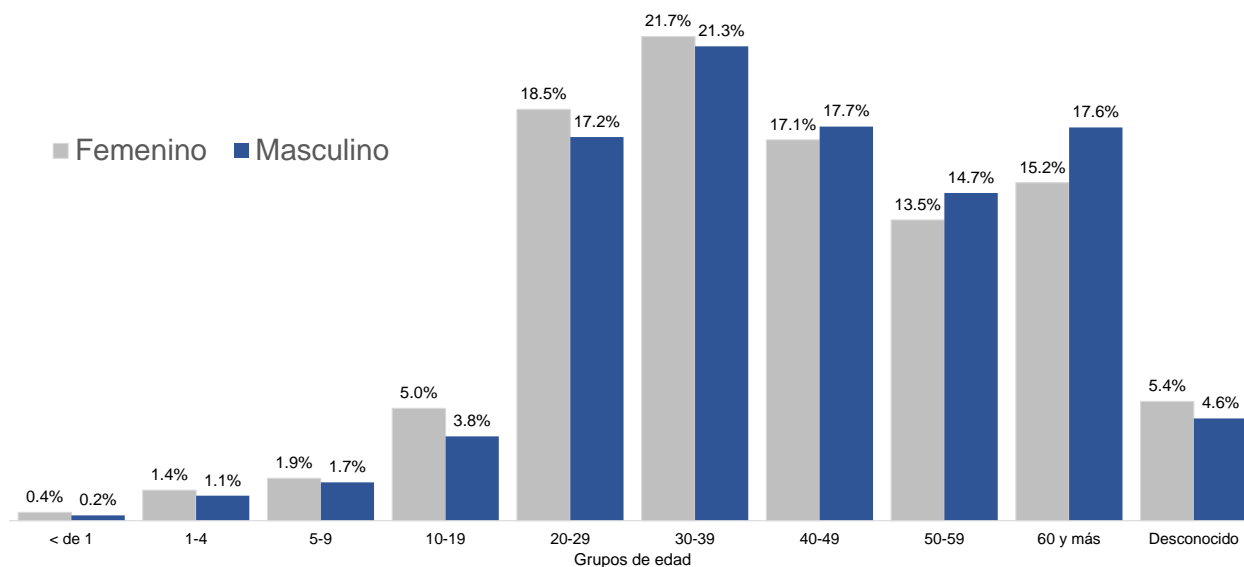


Figura 4. Casos de COVID-19 fallecidos según grupo de edad y sexo. República Dominicana. 29/05/2020

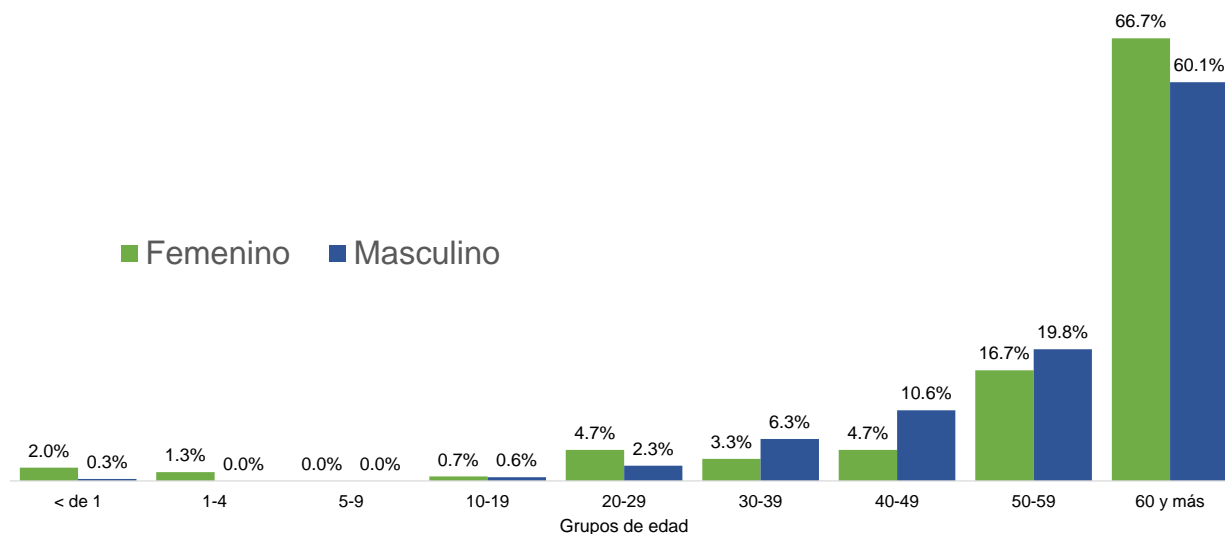


Figura 5. Tendencia de la positividad de COVID-19 República Dominicana. 29/05/2020

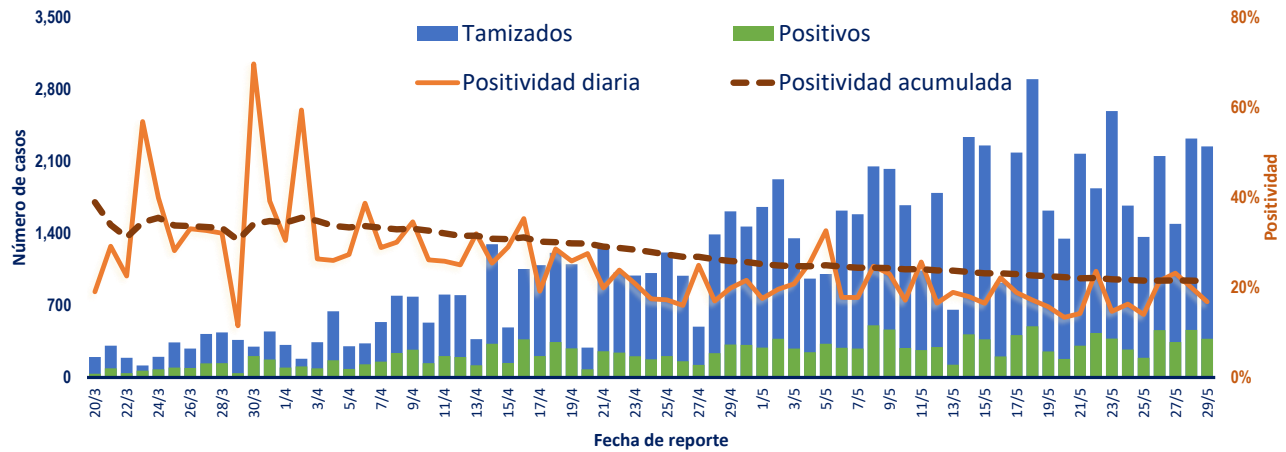


Figura 6. Incidencia acumulada (semanas epidemiológicas 18-21) por cada 100,000 habitantes. República Dominicana.

