

Kevätseuranta

Kevään etenemistä on hauska seurata. Seuranta voi tehdä yksin tai porukassa ja siitä voi järjestää vaikka pienimuotoisen kilpailunkin. Seuranta ei tarvitse jättää keväeseen vaan sitä voi jatkaa läpi vuoden, mutta suurimmat ja selkeimmät muutokset luonnossa on nähtävissä keväällä. Seurannasta voi itse tehdä haastavamman ja se sopii kaikkiin olosuhteisiin.

Milloin?

01	02	03	04	05	06	07	08	09	10	11	12
—————											
—————											

————— Milloin mahdollista? ————— Sesonki

Vaikeusaste & erityisvaatimukset:



Kustannukset:

€ €€ €€€



Tarvikkeet ja työvälineet:

- Kevätseuranta lomake
- (Kiikarit)

Toimi näin:

1. Käykää yhdessä läpi kevätseurantalomakkeen lajit, jotta ne ovat kaikille tuttuja ja mahdollisesti löydettävissä lähiympäristöstä.
2. Voitte yhdessä miettiä mitä muita lajeja/havaintoja on mahdollista löytää.
3. Kevätseurannan lomassa voi järjestää yhteisiä retkiä luontoon, jossa voidaan porukalla havainnoida luonnossa tapahtuneita muutoksia.

Ohjaajalle:





- Kevätseuranta on kiva toteuttaa yhdessä ja esimerkiksi säännöllisin väliajoin kävellä jokin sama reitti, jolloin muutoksia voi verrata. Hyvä idea on myös ottaa tietty kohde (lehtipuu), jota kuvaa esimerkiksi kerran kuukaudessa, jolloin muutoksia voi seurata. Kuvista voi myös tehdä hauskan kuvasarjan.

Lisätietoja: www.luontoliitto.fi





KEVÄTSEURANTA






Havainnoi kevään etenemistä ja kirjaa ylös luontohavaintosi.





Seuraajan nimi: _____

LAJI	KUVA	NÄHTY (paikka & aika)	OMAT HAVAINNOT
<p><u>Pajunkissat</u></p> <ul style="list-style-type: none"> - pajun kukinto, joka aukeaa varhain keväällä ennen lehtien tuloa. 	 <p>http://edudailyphoto.blogspot.com/2011/04/pussy-willows-pajunkissoja.html</p>		
<p><u>Leskenlehti</u></p> <ul style="list-style-type: none"> - Ensimmäisiä keväällä kukkaan puhkeavia kasveja. - Kukat ovat kirkkaan keltaisia. - Vaatimaton kasvupaikkavaatimuksiltaan mutta viihtyy avoimilla ja aurinkoisilla paikkoja. 	 <p>http://kasvio.avoin.jyu.fi/laji.php?id=213 © Petri Heinonen</p>		
<p><u>Koivun (lehti)</u></p> <ul style="list-style-type: none"> - Hiirenkorvat (pienet lehden alut) ilmestyvät ensimmäisiin koivuihin Etelä-Suomessa usein jo ennen vappua. 	 <p>http://jaahur.blogspot.com/2011/04/uusi-kausi-alkaa-sasong-har-borjat.html</p>		
<p><u>Rentukka</u></p> <ul style="list-style-type: none"> - Kirkkaankeltainen kosteiden paikkojen kasvi. - Kukkii keväällä ja alkukesällä. - Myrkyllinen. 	 <p>http://jata.vampula.net/kasvio/html/rentukka.htm</p>		



<p><u>(Keko)muurahainen</u></p> <ul style="list-style-type: none"> - Noin senttimetrin pituinen, muiden muurahaisten ja hyönteisten tapaan kuusijalkainen muurahainen. 	 <p>http://fi.wikipedia.org/wiki/Kekomuurahainen</p>		
<p><u>Leppäkerttu</u></p> <ul style="list-style-type: none"> - Puolipallonmuotoisia ja hidasliikkeisiä vajaan 10 mm:n pituisia hyönteisiä. - Niiden peitinsiivet ovat usein pilkulliset, ja pilkkujen määrä ja väritys vaihtelevat lajikohtaisesti. 	 <p>http://eeronkuvakulma.com/blog/category/lepp%C3%A4kerttu</p>		
<p><u>Nokkosperhonen</u></p> <ul style="list-style-type: none"> - Kirkasvärinen päiväperhonen. - Yläpinta on oranssinpunainen. Siiven etureunassa on rivi tummia täpliä. Etusiiven takaosassa on mustakeltainen täplä ja keskellä siipeä on kaksi pientä tummaa täplää. Takasiiven tyvi on tumma. Sekä etu- että takasiipiä reunustaa tumma reuna, jossa on sinisiä täpliä. 	 <p>http://www.ekarvinen.net/nikond200/Nikon%20D200.htm</p>		
<p><u>Sitruunaperhonen</u></p> <ul style="list-style-type: none"> - Lajin koiras on sitruunankeltainen. Naaras on väriltään vihertävänkeltainen. Siipien keskellä on tummemmat täplät. 	 <p>http://risusydän.blogspot.com/2010/08/sitruunaperhonen.html</p>		

<p><u>Mantukimalainen</u></p> <ul style="list-style-type: none"> - Suomen yleisin kimalaislaji. - Tuntomerkkeinä musta pohjaväri, jossa ovat etuselän ja takaruumiin keskiosan keltaiset "vyöt" ja peräpään valkoinen "vyö". 	 <p>http://www.yhteishyva.fi/piha_parveke/hoito_ja_yllapito/muu_hoito/Puutarhan_otokat/fi_FI/pistiaiset/</p>		
<p><u>Sisilisko</u></p> <ul style="list-style-type: none"> - Aikuisen sisiliskon keskipituus on noin 10–17,5 cm. - Tavallisin väri on ruskea. - Sisilisko elää melko kosteissa ympäristöissä. - Sisilisko on päiväaktiivinen ja se suosii aurinkoisia paikkoja. 	 <p>http://www.webbisivu.com/TopZku/Kuvia%20ja%20ketoa%20matelioista</p>		
<p><u>Sammakonkutu (munat)</u></p> <ul style="list-style-type: none"> - Kutemisaika ajoittuu huhti-kesäkuulle. - Kutupaikaksi kelpaavat ojat ja lammikot. - Mätimunat turpoavat muninnan jälkeen ja nousevat pintaan yhtenäisenä, hyytelömäisenä massana. 	 <p>http://rekosso.com/albumi/luonnollista.../133940</p>		
<p><u>Nuijapää</u></p> <ul style="list-style-type: none"> - Yksi sammakon kasvuvaiheista - Kasvat vedessä isoina ryhminä - Väriykseltään ovat mustia tai tummanruskeita. - Rakenne koostuu päästä ja pyrstöstä. 	 <p>http://www.cepolina.com/gk/frog_tadpoles.htm</p>		
<p><u>Sammakko</u></p> <ul style="list-style-type: none"> - Koko n. 6-9cm. - Väritys on vaihteleva, mutta useimmiten selkä on tummalaikkuinen. - Sammakot viihtyvät parhaiten kosteassa ympäristössä. 	 <p>http://kutuharju.vuodatus.net/blog/archive?&y=2008&m=05</p>		

<p><u>Töyhtöhyppä</u></p> <ul style="list-style-type: none"> - Varhaisimpia muuttolintujamme, saapuen jo maaliskuun alusta alkaen. - Mustavalkoinen yleisväritys - Päästä lähtee lajille nimen antava töyhtö. - Ääni pitkä ja tasoltaan vaihteleva korkea naukuminen. 	 <p>http://www.birdlife.fi/index.shtml</p>		
<p><u>Västaräkki</u></p> <ul style="list-style-type: none"> - Harmaa selkä ja valkea vatsapuoli, pään etuosa valkoinen ja päälaki musta, samoin kaula. - Pyrstö on pitkä ja se heiluu lajille tyypillisesti kävelyn aikana. - Ääni on lyhyt kaksitavuinen "tsi-tsit" ja se äänteeleliikkuessaan jatkuvasti. 	 <p>http://fi.wikipedia.org/wiki/V%C3%A4st%C3%A4r%C3%A4kki</p>		
<p><u>Varis</u></p> <ul style="list-style-type: none"> - Höyhenpeite suurimmaksi osaksi tuhkanharmaa lukuun ottamatta kiiltävänmustaa päätä, kurkkua, nilkkaa, siipiä ja pyrstöä. Nokka ja jalat ovat mustat. - Variksen ääni on käheä, hieman värisevä raakunta. 	 <p>Kuva: Pixmac</p>		
<p><u>Joutsen</u></p> <ul style="list-style-type: none"> - Joutsenet ovat vesilintuja. - Niillä on pitkä kaula yleensä valkoinen höyhenpeite. - Nokan väri vaihtelee keltaisesta oranssiin. 	 <p>Kuva: Pixmac</p>		
<p>MUITA HAVAINTOJA</p>			