

Table des matières

1.	MISSION ET PROFIL DE LA SOCIÉTÉ	2
2.	SOMMAIRE DES ACTIVITÉS DE L'EXERCICE	2
3.	RÉSULTAT D'EXPLOITATION	2
3.1	Sommaire des activités d'exploration	2
3.2	Prévision de travaux pour le prochain exercice 2018-2019	2
4.	PROJETS D'EXPLORATION	3
4.1	Propriété Cheechoo	3
4.1.1	Travaux effectués	4
4.1.2	Campagnes de forage au diamant	4
4.1.3	Programme de diagraphie	5
4.1.4	Lithogéochimie	5
4.1.5	Géochimie	5
4.1.6	Levé Lidar	6
4.1.7	Géophysique	6
4.1.8	Programme de prospection, de tranchées et de cartographie détaillée	6
4.1.9	Modélisation 3D de la minéralisation aurifère	6
4.1.10	Essais métallurgiques	6
4.1.11	Rapports statutaires	6
4.1.12	Permis	6
4.2	Propriété Aquilon	7
4.3	Propriété Pontax	7
4.4	Projets Goldorak, Amikap et Keoz	8
4.4.1	Propriété Goldorak	8
4.4.2	Propriétés Amikap et Keoz	8
4.5	Corridor Cheechoo-Éléonore (CCE)	9
5.	RÉSULTAT D'EXPLOITATION ET INFORMATION ANNUELLE CHOISIE	9
5.1	Analyse des frais généraux et d'administration	10
5.2	Analyse générale	10
5.3	Résumé des résultats trimestriels	11
6.	FONDS DE ROULEMENT ET SITUATION DE LA TRÉSORERIE	12
7.	INFORMATIONS SUR LES ACTIONS EN CIRCULATION	12
8.	INFORMATIONS SUR LES OPTIONS EN CIRCULATION	14
9.	INFORMATIONS SUR LES BONS DE SOUSCRIPTION EN CIRCULATION	15
10.	OPÉRATIONS ENTRE APPARENTÉES	16
10.1	Principaux dirigeants	16
11.	PRINCIPES DE DÉVELOPPEMENT DURABLE	16
12.	JUGEMENTS, ESTIMATIONS ET HYPOTHÈSES	17
12.1	Jugements importants de la direction	17
12.2	Incertitude relative aux estimations	17
12.3	Arrangement hors bilan	18
13.	RISQUES ET INCERTITUDES	18
14.	RESPONSABILITÉ DE LA DIRECTION À L'ÉGARD DE L'INFORMATION FINANCIÈRE	19



**RESSOURCES SIRIOS INC.
RAPPORT DE GESTION ANNUEL
POUR L'EXERCICE TERMINÉ LE 30 JUIN 2018**

Ce rapport de gestion est daté du 2 octobre 2018 et présente une analyse des résultats et de la situation financière au 30 juin 2018 de Ressources Sirios inc. Cette discussion et analyse des résultats financiers annuels devraient être lues en parallèle avec les états financiers annuels audités pour les exercices terminés le 30 juin 2018 et 2017.

Ce rapport de gestion contient des énoncés d'ordre prospectif non appuyés par des faits historiques. Les énoncés prospectifs expriment, à la date de ce rapport, les estimations, prévisions, attentes et opinions du conseil d'administration par rapport aux activités et à l'égard d'évènements futurs de la Société. Les énoncés prospectifs exprimés dans ce rapport sont raisonnables, mais ils comprennent certains risques et incertitudes et il n'y a aucune garantie que ces énoncés s'avèreront exacts. Les facteurs pouvant faire varier de façon importante les résultats, les activités et les évènements futurs de la Société par rapport aux attentes exprimées expressément ou implicitement dans ces énoncés prospectifs comprennent sans s'y limiter, la volatilité du prix des substances minérales, les risques liés à l'industrie minière, les incertitudes relatives à l'estimation des ressources minérales et les besoins additionnels de financement ainsi que la capacité de la Société à obtenir du financement.

Les états financiers annuels ont été préparés conformément aux Normes internationales d'information financière («IFRS») et conformément aux méthodes comptables que la Société a adoptées pour ses états financiers de l'exercice se terminant le 30 juin 2018. Ces méthodes comptables sont fondées sur les normes IFRS qui, selon la Société, seront alors en vigueur.

1. MISSION ET PROFIL DE LA SOCIÉTÉ

Ressources Sirios inc. («Sirios» ou «la Société») a pour mission la découverte de gisements de classe mondiale de métaux précieux à la Baie James, dans l'est du Canada.

Les actions ordinaires de Sirios, compagnie du Tiers 1, se transigent à la Bourse de croissance TSX, sous le symbole «SOI». Au 30 juin 2018, il y a 136 304 404 actions ordinaires de Sirios émises et en circulation.

Sirios détient, en date du 30 juin 2018, plusieurs projets à haut potentiel, dont principalement :

- CHEECHOO (100%) : découverte aurifère à proximité de la mine Éléonore de Goldcorp;
- AQUILON (100%) : recelant de nombreuses veines aurifères à très hautes teneurs;
- PONTAX (100%) : projet d'argent dont un secteur avec un potentiel aurifère.

2. SOMMAIRE DES ACTIVITÉS DE L'EXERCICE

- Clôture d'un placement accreditif pour un montant de 5 000 000 \$;
- Exercice de 3 711 500 bons de souscription pour un montant total de 742 300 \$;
- Nominations de Mme. Nicole Gauthier au titre de directrice de l'exploration et M. Louis Martin au titre de conseiller technique;
- Campagne de forage au diamant totalisant 26 348 m sur la propriété Cheechoo;
- Acquisition de trois nouveaux projets : Goldorak (115 claims), Amikap (169 claims) et Keoz (66 claims);
- Cession de la participation dans la propriété Corridor Cheechoo-Éléonore;
- Dépenses en exploration et évaluation de 7 380 181 \$, effectuées principalement sur la propriété Cheechoo.

3. RÉSULTAT D'EXPLOITATION

3.1 Sommaire des activités d'exploration

Le tableau suivant présente les principales dépenses d'exploration et d'évaluation faites sur les projets Aquilon, Cheechoo, Pontax, 33F06, CCE, Goldorak, Keoz et Amikap durant l'exercice. Les autres propriétés n'ont pas fait l'objet de travaux d'exploration durant l'exercice.

Propriétés	Géologie et prospection \$	Géochimie et analyses \$	Géophysique et coupe de lignes \$	Transport, hélicoptère, hébergement \$	Forage \$	Frais généraux \$	Total \$
Aquilon	70 056	740	-	23 733	-	8 068	102 597
Cheechoo	688 542	879 361	283 370	1 840 715	3 102 102	371 913	7 166 003
Pontax	443	-	-	-	-	80	523
33F06	398	-	-	10	-	285	693
CCE	65 748	32 301	-	11 429	-	9	109 487
Goldorak	428	-	-	-	-	33	461
Keoz	339	-	-	-	-	-	339
Amikap	78	-	-	-	-	-	78
Total	826 032	912 402	283 370	1 875 887	3 102 102	380 388	7 380 181

3.2 Prévision de travaux pour le prochain exercice 2018-2019

La Société prévoit continuer ses travaux d'exploration principalement sur la propriété Cheechoo avec la réalisation de tests métallurgiques et l'addition de sondages supplémentaires. Les tests métallurgiques, qui seront effectués dans les prochains mois, ajoutés aux données provenant des sondages réalisés jusqu'à maintenant permettront de réaliser une première estimation des ressources. Des programmes d'exploration seront établis pour toutes les autres propriétés mais

principalement pour Aquilon et Pontax faisant suite à la réalisation de travaux de compilation actuellement en cours. Finalement une prospection de reconnaissance sera également complétée sous peu sur la propriété Keoz.

4. PROJETS D'EXPLORATION

Les données techniques concernant la propriété Cheechoo qui figurent dans le présent rapport ont été approuvées par Dominique Doucet, ing., président de Sirios et Jordi Turcotte, géologue, personnes qualifiées au sens du Règlement 43-101. Les données techniques concernant la propriété Corridor Cheechoo-Éléonore qui figurent dans le présent rapport ont été approuvées par Dominique Doucet, ing., président de Sirios, ingénieur géologique, personne qualifiée au sens du Règlement 43-101. Les données techniques concernant la propriété Keoz qui figurent dans le présent rapport ont été approuvées par Dominique Doucet, ing., président de Sirios et Nicole Gauthier, géologue, directrice de l'Exploration et de la mise en valeur personnes qualifiées au sens du Règlement 43-101.

4.1 Propriété Cheechoo

La propriété est détenue à 100% par Sirios et est formée de 145 claims couvrant 75 km² répartis en deux blocs non-contigus (figure 1). Elle est située à 320 km au nord de Matagami au Québec et à 13 km à l'est de la mine d'or Éléonore de Goldcorp Inc. Le principal bloc de 124 claims est situé dans le feuillet SNRC 33B12 et est adjacent à l'est à la propriété de la mine Éléonore. Le deuxième bloc de 21 claims est situé dans le feuillet SNRC 33C09 à environ 20 km à l'ouest du bloc principal. Les Mines de la Vallée de l'Or Ltée. retiennent une redevance sur l'or variant entre 2,5% et 4% de retour net de fonderie («Net Smelter Return») en fonction du prix de l'or et 4% de retour net pour toutes les autres substances extraites du projet. Notamment, la redevance sur l'or serait de 3% pour un prix de l'once d'or compris entre 1 200 \$ et 2 400 US\$.

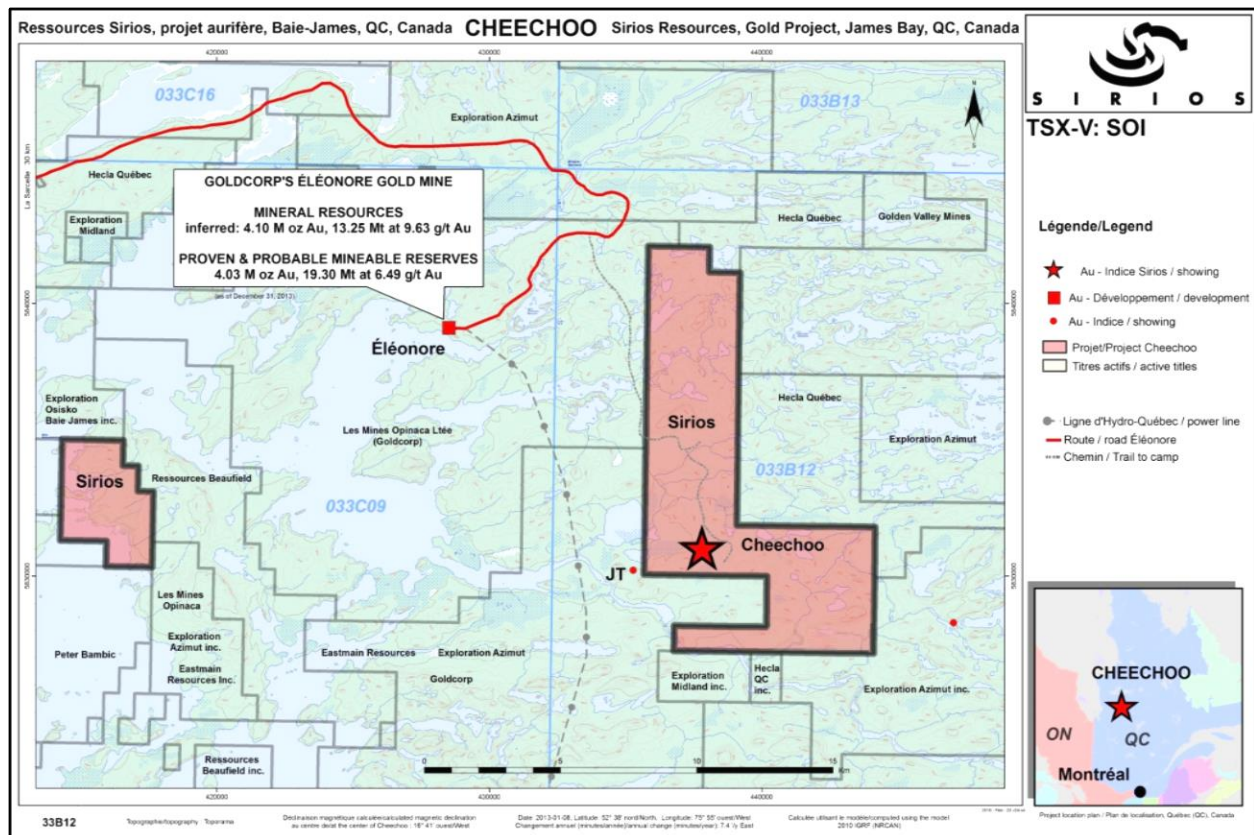


Figure 1 – Localisation du projet Cheechoo

4.1.1 Travaux effectués

Les travaux suivants ont été accomplis pendant la période, au coût de 7 166 003 \$:

1. Campagnes de forage au diamant (88 sondages NQ, totalisant 26 348 m)
2. Programme de diagraphie sur 35 forages
3. Lithogéochimie
4. Levé Lidar
5. Levé magnétométrique hélicopté
6. Prospection du secteur «dyke mafique», et cartographie détaillée de la partie ouest du décapage principal
7. Modélisation 3D
8. Début des travaux d'amélioration du campement

Tous les travaux de nature géologique ont été réalisés par l'équipe d'exploration de Sirios. Le support logistique aux opérations a été fourni par l'équipe de Services Technominex inc. de Rouyn-Noranda.

4.1.2 Campagnes de forage au diamant

Pendant la période, 88 sondages au diamant de calibre NQ (CH17-108 à 194 et CH-18-196) et 3 sondages de calibre PQ (CH-18-195, 197, 198) ont été complétés (figure 2). Les sondages de calibre PQ (472 mètres) seront utilisés pour réaliser des tests de récupération totale de l'or et autres essais métallurgiques.

Une première campagne de 33 sondages totalisant 10 628 m (CH17-108 à CH17-140) a été réalisée à l'automne 2017. La seconde campagne comprenant 58 sondages pour un total de 15 720 m (CH18-141 à CH18-198) a été effectuée de janvier à juin 2018. En date du 25 septembre, les résultats pour 24 forages sont en attentes.

Le métrage cumulatif des trous forés durant la période s'élève donc à 26 347,5 m (incluant l'approfondissement des sondages CH18-020E, 33 E, 125E et les sondages 162A, 162B, 181A). Le métrage de l'ensemble des 198 trous forés sur la propriété est désormais de 50 450 m.

Les sondages ont recoupé de très nombreux intervalles aurifères significatifs. Les intervalles aurifères publiés se retrouvent sur notre site web, <http://sirios.devlabcreea.com/categories/cheechoo/>. La minéralisation aurifère est constituée d'un large volume à basses teneurs dans lequel de multiples teneurs élevées sont présentes. Les zones à hautes teneurs Jordi et Éclipse sont les mieux définies à ce jour. La minéralisation aurifère s'étend vers le sud-sud-ouest sur la propriété contiguë à Eléonore Sud.

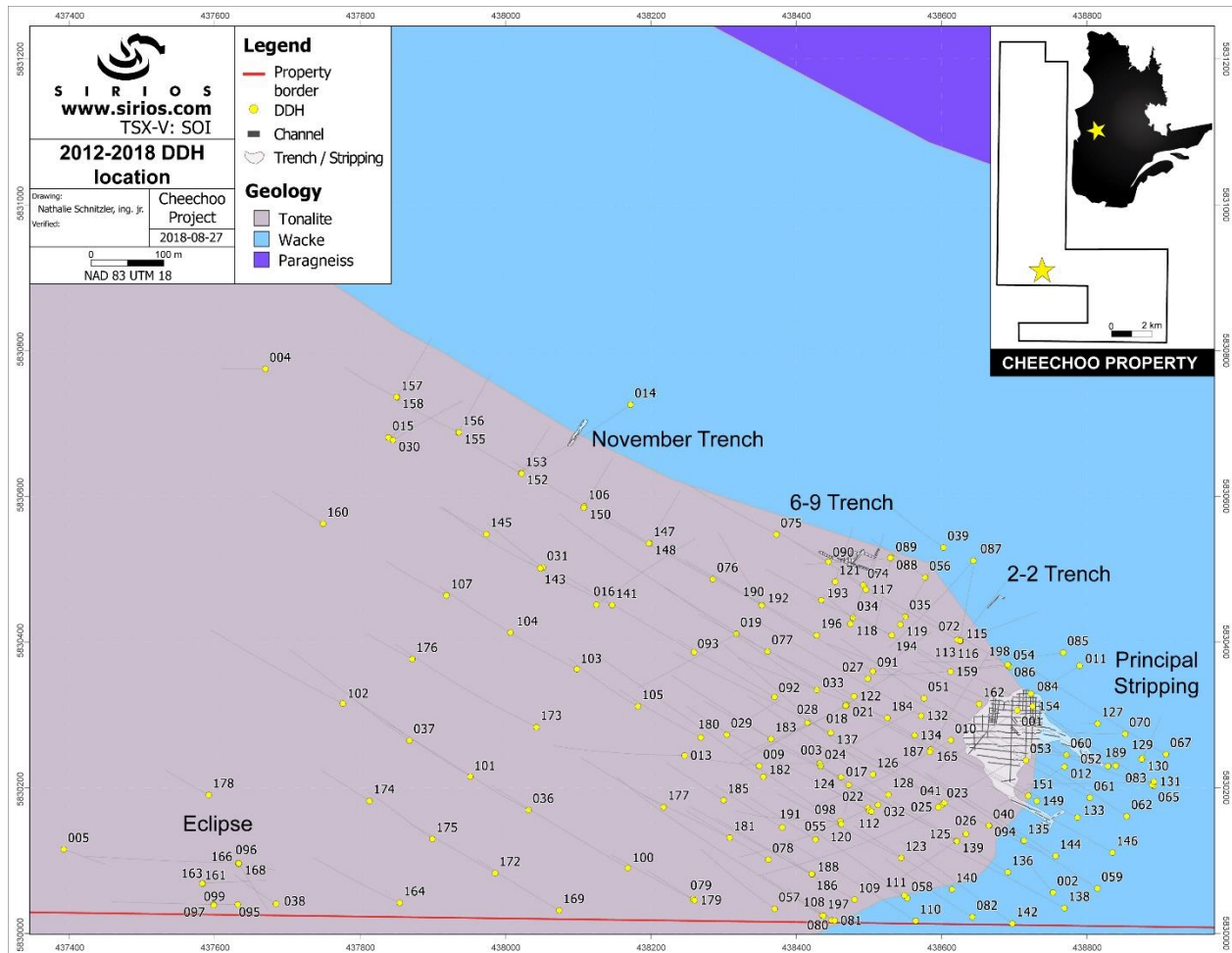


Figure 2 – Localisation des forages de la période (#108-#198) sur Cheechoo

4.1.3 Programme de diagraphie

À l'hiver 2018, des diagraphies ont été réalisées dans 35 sondages pour un métrage approximatif de 9 500 mètres par la firme Pan Pacific Wireline Services Group. En plus des 21 diagraphies réalisées en 2017, elles ont fourni des données structurales permettant de mieux interpréter la géométrie des unités géologiques déformées et plissées et des minéralisations aurifères sur Cheechoo.

4.1.4 Lithogéochimie

En décembre 2017, des sondages ont été sélectionnés pour l'analyse des oxydes, des traces et des terres rares. L'interprétation des résultats de ces analyses a été faite par le Consorem dans le cadre de leur projet portant sur la lithogéochimie des granitoides Archéen dans la région de la Baie James. Cette étude a permis de définir plusieurs secteurs favorables pour l'or associé aux intrusions felsiques et pegmatitiques. Au printemps 2018, Sirios a évalué ces secteurs et a acquis deux propriétés sur les cibles les plus prometteuses: Amikap et Keoz (voir section 4.4). L'étude lithogéochimique du Projet Cheechoo s'est poursuivie à l'interne en 2018.

4.1.5 Géochimie

Au printemps 2018, les Consultants Islandis ont soumis le rapport portant sur le levé de till réalisés en 2017, toutefois les données étaient disponibles en 2017 et ont été utilisées comme guide dans le programme d'exploration.

4.1.6 Levé Lidar

Un levé Lidar a été effectué par la firme JL Corriveau & Ass. Inc. afin d'obtenir une couverture topographique à haute résolution de la propriété et dans le but de définir un tracé optimal pour un éventuel chemin de classe 3 gravelé. Ce tracé a été réalisé par un technicien en foresterie de la firme consultante Le Groupe Desfor. Le levé Lidar a été intégré aux autres données géologiques pour parfaire la modélisation 3D de la minéralisation aurifère de Cheechoo.

4.1.7 Géophysique

L'analyse technique des levés magnétiques héliportés à haute résolution de Novatem (2017) et GDS (2014) sur le projet Cheechoo a été effectuée par Marc Boivin, géophysicien consultant. Le rapport a été soumis en janvier 2018. L'analyse montre que la résolution est meilleure sur le levé de 2014. Suite à cette conclusion, les données du levé 2014 ont été traitées et analysées dans le but d'extraire de l'information à caractère géologique et structurale. Une analyse des linéaments magnétiques a été complétée.

4.1.8 Programme de prospection, de tranchées et de cartographie détaillée

Durant la période, les résultats du programme de rainurage sur le décapage principal et la tranchée 6-9 réalisé à l'été 2017 ont été compilés et intégrés à la base de données de Sirios. La poursuite de la cartographie détaillée du décapage principal et de quelques tranchées ainsi que plusieurs photos prises avec le drone ont été réalisées à l'automne 2018. Dans cette même période la poursuite de la prospection et échantillonnage du secteur «dyke mafique» a aussi été réalisée.

4.1.9 Modélisation 3D de la minéralisation aurifère

La modélisation 3D est un processus continue qui évolue avec l'addition des sondages sur le projet. Plusieurs étapes ont été franchies afin de parfaire le modèle 3D de la minéralisation aurifère de Cheechoo. Sirios a mandaté la firme SRK Consulting pour une révision des données structurales de terrain et de diagraphie. Huit sondages ont été révisés à la carothèque de Rouyn-Noranda et une visite sur le terrain a été effectuée. Par la suite, les données de diagraphies ont été intégrées dans le logiciel Leapfrog pour interprétation afin de produire un modèle 3D robuste et réaliste.

4.1.10 Essais métallurgiques

A l'été 2018, la firme InnovExplo inc. a été consultée pour discuter des paramètres et des procédures pour un échantillonnage en vrac sur carottes de forage et pour des essais métallurgiques. Une visite à la carothèque de Rouyn-Noranda a été effectuée pour examiner quelques forages.

L'objectif est de réaliser des essais métallurgiques pour évaluer l'effet de différentes granulométries d'échantillons sur la récupération d'or par gravimétrie et cyanuration.

4.1.11 Rapports statutaires

Plusieurs rapports de travaux statutaires portant sur les campagnes de forages et les programmes d'exploration de 2014-2015 et 2016-2017 ainsi que les levés géophysiques et géochimiques ont été déposés au Ministère de l'Énergie et des Ressources Naturelles (MERN) pour des dépenses totales de 8,5 M\$.

4.1.12 Permis

Plusieurs permis environnementaux et baux ont été demandés pendant la période pour la réfection du chemin d'accès de Cheechoo et pour le rehaussement du campement qui deviendra dans les prochains mois permanent. Des consultations ont été menées avec des spécialistes indépendants en environnement des ingénieurs forestiers et des

représentants du MFFPQ (ministère de la faune et des parcs du Québec) afin d'apporter des améliorations et/ou correctifs prioritaires au chemin d'accès de la propriété.

4.2 Propriété Aquilon

La propriété Aquilon est détenue à part entière par Sirios. Elle est constituée de 104 claims et couvre environ 50 km carrés à dix kilomètres au sud du complexe hydro-électrique LA-1 dans la région Eeyou Istchee Baie James au Québec. Une pourvoirie avec piste d'atterrissage est située à moins de 40 minutes de route de la propriété. Cette dernière est accessible par route à l'année longue. Pendant la période une brève visite de la propriété Aquilon fut effectuée par des géologues de Sirios afin de vérifier certains indices aurifères historiques de même que vérifier l'état général de la propriété. Une compilation de tous les travaux antérieurs sur cette propriété fut également initiée.

4.3 Propriété Pontax

La propriété Pontax, composée de 70 Claims (environ 249 km²) est située à environ 30 km par hélicoptère au sud du Relai routier km 381, et à environ 350 km au nord de la ville de Matagami (fig.1 et 2). La propriété est détenue par Ressources Sirios à 100%. Elle couvre une partie du feuillet 32N15 et 33C02. Le projet Pontax est un projet d'argent et polymétallique dont un secteur avec un potentiel aurifère à l'intérieur d'une séquence volcano-sédimentaire. Plusieurs travaux ont été effectués : levé de sol, de till et levé magnétique et de polarisation provoquée sur une partie de la propriété, deux petites campagnes de forage en 2007 et 2011, la description de lame minces. Les résultats et l'évaluation du potentiel de cette propriété n'est pas discuté. Aucune activité n'a été réalisée sur ce projet durant la période.

4.4 Projets Goldorak, Amikap et Keoz

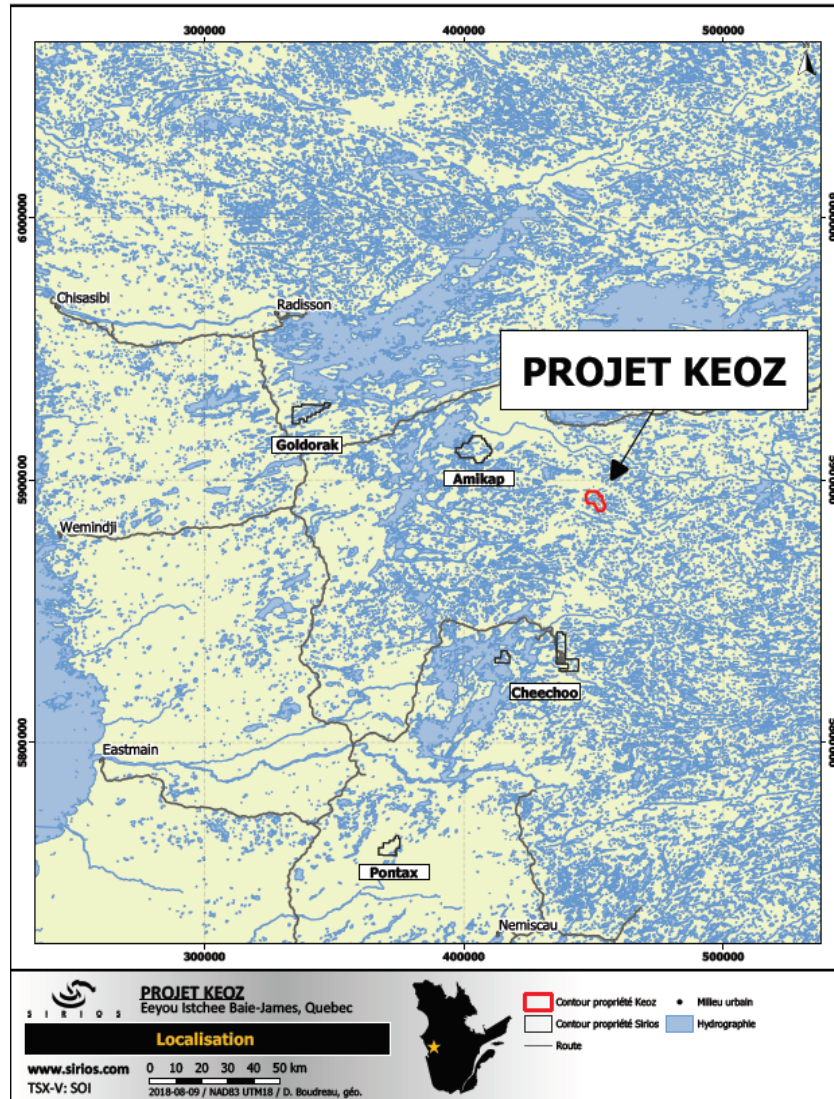


Figure 1: Carte de localisation du projet Keoz

4.4.1 Propriété Goldorak

La propriété aurifère Goldorak a été acquise par désignation sur carte pendant la période. La propriété est détenue à part entière par Sirios. Elle est constituée de 115 claims et couvre 59 km² à environ 40 km au sud de la ville de Radisson. La propriété est localisée à environ 5 km de la route de la Baie-James à l'intérieur du feuillet SNRC 33F06. Aucun travail n'a été fait sur ce bloc à ce jour.

4.4.2 Propriétés Amikap et Keoz

Deux blocs de claims ont été acquis le 3 mai suivant la divulgation par le CONSOREM à ses membres, de cibles offrant un potentiel pour l'exploration de l'or et métaux de base dans la région Eeyou Istchee Baie James au Québec. Ces cibles aurifères et multi-éléments ont été définies par le CONSOREM (Morgane Gigoux) suite à l'intégration de plusieurs paramètres géologiques et géochimiques disponibles montrant des similitudes avec l'intrusion hôte de la minéralisation aurifère de Cheechoo.

La propriété Amikap recouvrant une partie du feuillet 33F07 et 33F08 est constitué de 169 claims et couvre 86,9 km². Cette propriété couvre en grande partie une structure spécifique, possiblement un dôme, constituée d'une intrusion multi-phasée. Cinq cibles offrant un potentiel, selon les critères du Consorem, apparaissent localisées en bordure de la structure. Un programme d'exploration a été planifié pour 2019 comme pour le projet Goldorak.

Le projet Keoz est un projet d'exploration aurifère localisé dans la région d'Eeyou Istchee Baie-James. La propriété est localisée à environ 25 kilomètres au sud de LG-3 (figure 1) couvrant un secteur du feuillet SNRC 33G04 (Feuillet Lac Ewart). La propriété est accessible par la route Transtaïga et un chemin gravelé secondaire, anciennement utilisé par Hydro-Québec. À environ 38 km du début du chemin, un sentier permet d'atteindre la propriété par véhicule tout terrain.

Le Projet est localisé dans la sous-province de l'Opinaca. Les teneurs en or et arsenic répertoriées sur le projet Keoz sont associées à des intrusions felsiques syn-tectoniques et des pegmatites recoupant un assemblage méta-sédimentaire de paragneiss et de wacke à biotite.

Des travaux de prospection de reconnaissance sont effectués à la date de parution de ce rapport par deux équipes de géologues et techniciens.

4.5 Corridor Cheechoo-Éléonore (CCE)

Pendant la période, Sirius a cédé sa participation de 50% dans ce projet en contrepartie de 300 000 actions ordinaires de Corporation Métaux Précieux du Québec.

5. RÉSULTAT D'EXPLOITATION ET INFORMATION ANNUELLE CHOISIE

La Société a subi une perte nette de 1 599 223 \$ (0,01 \$ par action) pour l'exercice se terminant le 30 juin 2018, comparativement à une perte nette de 1 060 457 \$ (0,01 \$ par action) pour l'exercice se terminant le 30 juin 2017.

Résumé des résultats annuels	Au 30 juin 2018 \$	Au 30 juin 2017 \$
Produits financiers	116 357	38 900
Radiations d'actifs d'exploration et d'évaluation	-	58 318
Paievements fondés sur des actions	470 250	1 011 000
Perte nette	1 599 223	1 060 457
Perte nette par action	0,01	0,01
Actif total	26 162 925	21 418 789

Les produits financiers de la Société sont principalement constitués des intérêts gagnés sur les liquidités de la Société ainsi que les intérêts sur les soldes en souffrance des débiteurs et des revenus de gestion.

5.1 Analyse des frais généraux et d'administration

Les frais généraux et d'administration sont passés de 810 208 \$ en 2017 à 1 005 374 \$ en 2018.

Frais généraux et d'administration	2017-2018 \$	2016-2017 \$
Salaires et charge au titre des avantages du personnel (excluant les paiements fondés sur des actions)	419 746	313 334
Relations avec les investisseurs et les actionnaires	147 767	204 923
Honoraires professionnels	119 793	98 423
Honoraires de consultation	109 737	90 611
Charges locatives	65 668	27 882
Frais de fiducie et d'enregistrement	39 912	42 542
Formation	27 863	-
Publicité et commandites	27 500	-
Frais de bureau	22 301	23 171
Assurances	13 050	6 655
Frais d'intérêts	9 428	419
Frais bancaires	1 560	1 960
Impôts de la partie XII.6	1 049	288
Total	1 005 374	810 208

En comparant les frais généraux et d'administration pour les exercices terminés le 30 juin 2018 et 2017, on remarque une augmentation au niveau des *Salaires et charges au titre des avantages du personnel*. Cette augmentation peut être expliquée par le versement d'une indemnité de départ d'un employé en mars 2018 et à des augmentations de salaires.

L'augmentation des *Honoraires professionnels* est dû à la mise en place d'un comité de gouvernances et d'une politique sur les conflits d'intérêts, faisant augmenter les honoraires légaux, ainsi que des consultations externes concernant les ressources humaines.

L'augmentation au niveau des *Honoraires de consultation* peut être expliquée par l'embauche d'un contrôleur externe à temps partiel pour remplacer le contrôleur parti en congé de maternité.

L'augmentation au niveau des *Charges locatives* est dû à l'augmentation de la superficie locative des bureaux de la Société.

Pour les postes *Publicité et commandites* ainsi que *Formation*, la Société a décidé cette année d'établir une politique de formation auprès des géologues ainsi que de commanditer des organismes rejoignant les valeurs de la Société.

L'augmentation au niveau des *Frais d'intérêts* représente les intérêts payés sur l'immobilisation détenue en location-financement.

5.2 Analyse générale

L'actif total de la Société est passé de 21 418 789 \$ en 2017 à 26 162 925 \$ en 2018.

La trésorerie, incluant les fonds réservés à l'exploration, totalisent 1 346 704 \$ en 2018, en comparaison avec 2 258 776 \$ en 2017; les dépôts à terme totalisent 50 000 \$ en 2018 comparativement à 1 500 000 \$ en 2017. La variation de la trésorerie ainsi que des dépôts à terme est directement reliée à l'exécution des principaux travaux d'exploration et les activités d'administration de la Société.

Les débiteurs sont de 69 809 \$ en 2018 comparativement à 189 518 \$ en 2017.

Les actions cotées sont passées de 44 882 \$ en 2017 à 686 508 \$ en 2018. L'augmentation est expliquée par le changement de comptabilisation des actions de Corporation Ressources Pershimex («Pershimex»). Jusqu'en décembre 2017, les actions étaient comptabilisées comme étant une participation comptabilisée selon la méthode de la mise en équivalence puisque la Société détenait une influence notable dans cette société. Suite à la baisse du pourcentage de détention des capitaux propres, la Société comptabilise maintenant les actions de Pershimex comme étant des actifs financiers évalués à la juste valeur.

Le solde du montant des financements accreditifs non dépensé est nul au 30 juin 2018 et 2017.

Les actifs d'exploration et d'évaluation ont varié de 14 759 235 \$ en 2017 à 21 102 011 \$ en 2018. Des crédits d'impôts à recevoir totalisant 878 821 \$ en 2018 (1 085 428 \$ en 2017) sont comptabilisés en réduction des actifs d'exploration et d'évaluation.

5.3 Résumé des résultats trimestriels

	2017-2018				2016-2017			
	T4 \$	T3 \$	T2 \$	T1 \$	T4 \$	T3 \$	T2 \$	T1 \$
Autres revenus et dépenses	(262 505)	53 111	181 771	14 857	(863 523)	19 794	967 880	(16 308)
Perte nette	1 199 223	133 311	203 828	62 861	1 080 614	(134 916)	(78 682)	193 441
Perte nette par action	0,006	0,001	0,002	0,001	0,009	-	-	0,002

Les autres revenus et dépenses sont constitués principalement de la valeur non réalisée des actions cotées, des intérêts gagnés sur les liquidités de la Société et de l'intérêts payés sur les dettes fournisseurs et des revenus de gestions.

Pour le T3-2017, le résultat net de 134 916 \$ peut être expliqué par l'impôt différé comptabilisé durant la période, se rattachant au montant des dépenses accreditives engagées durant la période.

Pour le T4-2018, la perte nette de 1 199 223 \$ peut être expliqué la comptabilisation d'un impôt différé d'un montant de 638 010 \$. Cet ajustement découle principalement de l'écart entre la valeur comptable et la valeur fiscale (au fédéral) des dépenses d'exploration; celui-ci n'ayant pu être compensé par les pertes autres qu'en capital.

Pour le T1-2017, la radiation de la propriété Taïgor, pour un montant de 57 806 \$, vient augmenter la perte nette.

Pour le T2-2017, une charge de paiements fondés sur des actions lors de l'octroi d'options, pour un montant de 708 727 \$ vient augmenter la perte nette.

Pour le T4-2018, la disposition de la propriété CCE a engendré une perte sur disposition d'actifs d'exploration et d'évaluation d'un montant de 109 592 \$, diminuant les revenus.

Pour le T4-2017 et le T4-2018, les moins-values sur les actions cotées de 643 373 \$ et 297 103 \$ respectivement, viennent diminuer les revenus.

Pour le T2-2017, T3-2017, T1-2018, T2-2018 et T3-2018, les plus-values sur les actions cotées de 64 126 \$, 14 961 \$, 7 480 \$, 173 135 \$ et 41 142 \$ respectivement, viennent augmenter les revenus.

Pour le T1-2017, T2-2017, T1-2018 et T2-2018, la quote-part de la perte de la participation comptabilisée selon la méthode de la mise en équivalence de 20 790 \$, 21 547 \$, 13 277 \$ et 2 790 \$ respectivement, viennent diminuer les revenus.

Pour le T1-2017, à la suite d'émissions d'actions par Pershimex, la Société a subi des dilutions de son pourcentage de détention d'actions. Suite à ces modifications, un montant de 369 \$ a été comptabilisés pour refléter ces changements, augmentant ainsi les revenus.

6. FONDS DE ROULEMENT ET SITUATION DE LA TRÉSORERIE

Au 30 juin 2018, le fonds de roulement, incluant les fonds réservés à l'exploration, est de 3 825 777 \$ en comparaison avec 5 186 583 \$ au 30 juin 2017. Pendant l'exercice, les fonds ont été utilisés pour des activités d'exploration et d'administration.

Les dirigeants de Sirios considèrent acceptable l'état de ses liquidités et continuent de contrôler de façon stricte les frais généraux et d'administration. La Société est considérée comme une société d'exploration et elle doit donc obtenir du financement régulièrement afin de poursuivre ses activités d'exploration. Malgré le fait qu'elle ait réussi dans le passé, il n'y a aucune garantie de réussite pour l'avenir. De plus, le climat actuel d'incertitude exige des efforts plus grands pour obtenir des fonds auprès d'investisseurs.

Au 30 juin 2018 :

- 136 304 404 actions ordinaires étaient émises et en circulation, ainsi que 100 000 actions privilégiées.
- 666 666 bons de souscription étaient émis. Chaque bon permet à son détenteur d'acquérir une action ordinaire de la Société.
- 7 865 000 options étaient attribuées et exerçables. Chaque option permet à son détenteur d'acquérir une action ordinaire de la Société.

7. INFORMATIONS SUR LES ACTIONS EN CIRCULATION

Tableau de l'évolution des actions ordinaires et privilégiées

	2017-2018		2016-2017	
	Nombre d'actions	Montant \$	Nombre d'actions	Montant \$
Actions ordinaires				
<i>Émises</i>				
Solde au début	120 131 793	37 120 056	101 311 810	31 408 620
Actions ordinaires	-	-	2 825 958	1 021 710
Actions ordinaires accréditives	11 111 111	4 500 000	2 213 000	804 550
Acquisition de droits miniers	-	-	1 000 000	570 000
Exercice d'options d'achat d'actions	1 350 000	497 000	1 062 143	274 400
Exercice de bons de souscription	3 711 500	742 300	11 718 882	3 040 776
Actions privilégiées, Série A				
<i>Émises et payées</i>	100 000	50 000	100 000	50 000
Total	136 404 404	42 909 356	<u>120 231 793</u>	37 170 056

Le 4 août 2016, la Société a émis 1 000 000 actions ordinaires afin d'acquérir le 50% restant de la propriété Aquilon.

En août 2016, 300 000 options ont été exercées au prix de 0,10 \$ l'action, 100 000 options au prix de 0,12 \$ l'action et 21 429 options au prix de 0,70 \$.

En août 2016, 234 383 bons de souscription ont été exercés au prix de 0,18 \$ l'action, 25 000 bons de souscription au prix de 0,20 \$ et 152 625 bons de souscription au prix de 0,28 \$ l'action.

En septembre 2016, 225 000 options ont été exercées au prix de 0,24 \$ l'action et 35 714 options au prix de 0,70 \$ l'action.

En septembre 2016, 248 750 bons de souscription ont été exercés au prix de 0,28 \$ l'action.

En octobre 2016, 200 000 options ont été exercées au prix de 0,10 \$ l'action.

En octobre 2016, 12 500 bons de souscription ont été exercés au prix de 0,28 \$ l'action.

En novembre 2016, 37 500 bons de souscription ont été exercés au prix de 0,28 \$ l'action.

En décembre 2016, 625 000 bons de souscription ont été exercés au prix de 0,18 \$ l'action, 192 500 bons de souscription au prix de 0,20 \$ l'action et 1 393 515 bons de souscription au prix de 0,28 \$ l'action.

Le 21 décembre 2016, la Société a complété la clôture d'un placement privé pour un montant total de 454 000 \$. Au total, 1 194 736 actions ont été émises ainsi que 597 368 bons de souscription. À la même date, la Société a complété la clôture d'un placement privé accréditif pour un montant total de 356 500 \$. Un nombre de 713 000 actions accréditives ont été émises.

Le 22 décembre 2016, la Société a complété la clôture d'un placement privé pour un montant total de 619 864 \$. Au total, 1 631 222 actions ont été émises ainsi que 815 611 bons de souscription. À la même date, la Société a complété la clôture d'un placement privé accréditif pour un montant total de 750 000 \$. Un nombre de 1 500 000 actions accréditives ont été émises.

En janvier 2017, 1 195 832 bons de souscription ont été exercés au prix de 0,18 \$ l'action et 126 250 bons de souscription au prix de 0,28 \$ l'action.

En janvier 2017, 80 000 options ont été exercées au prix de 0,10 \$ l'action.

En février 2017, 733 667 bons de souscription ont été exercés au prix de 0,18 \$ l'action et 162 500 bons de souscription au prix de 0,28 \$ l'action.

En mars 2017, 225 000 bons de souscription ont été exercés au prix de 0,28 \$ l'action.

En avril 2017, 6 353 860 bons de souscription ont été exercés au prix de 0,28 \$ l'action.

En avril 2017, 100 000 options ont été exercées au prix de 0,10 \$ l'action.

Le 2 août 2017, la Société a complété la clôture d'un placement privé accréditif pour un montant total de 5 000 000 \$. Un nombre de 11 111 111 actions accréditives ont été émises.

En septembre 2017, 3 711 500 bons de souscription ont été exercés au prix de 0,20 \$ l'action.

En septembre 2017, 100 000 options ont été exercées au prix de 0,10 \$ l'action, 100 000 options au prix de 0,12 \$ l'action et 250 000 options au prix de 0,24 \$ l'action.

En janvier 2018, 700 000 options ont été exercées au prix de 0,24 \$.

En avril 2018, 100 000 options ont été exercées au prix de 0,10 \$.

En mai 2018, 100 000 options ont été exercées au prix de 0,16 \$.

Description	Nombre d'actions	Montant \$
Au 30 juin et 2 octobre 2018	<u>136 304 404</u>	42 859 356

8. INFORMATIONS SUR LES OPTIONS EN CIRCULATION

Tableau de l'évolution des options en circulation

	2017-2018		2016-2017	
	Nombre d'options	Prix moyen de levée \$	Nombre d'options	Prix moyen de levée \$
Solde au début	6 740 000	0,28	5 736 429	0,16
Octroyées	2 475 000	0,30	2 500 000	0,51
Exercées	(1 350 000)	(0,20)	(1 062 143)	(0,16)
Expirées et annulées	(75 000)	(0,50)	(434 286)	(0,27)
Solde à la fin	<u>7 790 000</u>	<u>0,30</u>	<u>6 740 000</u>	<u>0,28</u>

En août 2016, 300 000 options ont été exercées au prix de 0,10 \$ l'action, 100 000 options au prix de 0,12 \$ l'action et 21 429 options au prix de 0,70 \$ l'action.

En septembre 2016, 225 000 options ont été exercées au prix de 0,24 \$ l'action et 35 714 options au prix de 0,70 \$ l'action.

Le 20 octobre 2016, le conseil d'administration a octroyé 300 000 options auprès d'un administrateur, en vertu de son régime incitatif d'octroi d'options, à un prix de levée de 0,59 \$ par action. Les options ont une durée de cinq ans.

En octobre 2016, 200 000 options ont été exercées au prix de 0,10 \$.

Le 29 novembre 2016, le conseil d'administration a octroyé 2 200 000 options auprès d'employés, administrateurs, dirigeants et consultants, en vertu de son régime incitatif d'octroi d'options, à un prix de levée de 0,50 \$ par action. Les options ont une durée de cinq ans.

En janvier 2017, 80 000 options ont été exercées au prix de 0,10 \$ l'action.

En avril 2017, 100 000 options ont été exercées au prix de 0,10 \$ l'action.

En septembre 2017, 100 000 options ont été exercées au prix de 0,10 \$ l'action, 100 000 options au prix de 0,12 \$ l'action et 250 000 options au prix de 0,24 \$ l'action.

Le 27 novembre 2017, le conseil d'administration a octroyé 2 475 000 options auprès d'employés, administrateurs, dirigeants et consultant, en vertu de son régime incitatif d'octroi d'option, à un prix de levée de 0,30 \$ par action. Les options ont une durée de cinq ans.

En janvier 2018, 700 000 options ont été exercées au prix de 0,24 \$ l'action.

En avril 2018, 100 000 options ont été exercées au prix de 0,10 \$ l'action.

En mai 2018, 100 000 options ont été exercées au prix de 0,16 \$ l'action.

Options attribuées aux employés, administrateurs, dirigeants et consultants et pouvant être levées au 2 octobre 2018

Date d'échéance	Nombre d'options attribuées et pouvant être exercées	Prix de levée \$
24 octobre 2018	25 000	0,12
11 décembre 2018	875 000	0,16
6 mai 2019	300 000	0,15
25 novembre 2019	400 000	0,10
13 avril 2020	160 000	0,12
27 avril 2020	300 000	0,12
8 décembre 2020	830 000	0,10
20 octobre 2021	300 000	0,59
29 novembre 2021	2 125 000	0,50
27 novembre 2022	2 475 000	0,30
	<u>7 790 000</u>	0,30

9. INFORMATIONS SUR LES BONS DE SOUSCRIPTION EN CIRCULATION

Tableau de l'évolution des bons de souscription

	2017-2018		2016-2017	
	Nombre de bons de souscription	Prix moyen de levée \$	Nombre de bons de souscription	Prix moyen de levée \$
Solde au début	5 124 479	0,28	15 604 883	0,24
Émis	666 666	0,45	1 412 979	0,50
Exercés	(3 711 500)	(0,20)	(11 718 882)	(0,25)
Expirés	(1 412 979)	(0,50)	(174 501)	(0,18)
Solde à la fin	<u>666 666</u>	0,45	<u>5 124 479</u>	0,28

En août 2016, 234 383 bons de souscription ont été exercés au prix de 0,18 \$ l'action, 25 000 bons de souscription au prix de 0,20 \$ l'action et 152 625 bons de souscription au prix de 0,28 \$ l'action.

En septembre 2016, 248 750 bons de souscription ont été exercés au prix de 0,28 \$ l'action.

En octobre 2016, 12 500 bons de souscription ont été exercés au prix de 0,28 \$ l'action.

En novembre 2016, 37 500 bons de souscription ont été exercés au prix de 0,28 \$ l'action.

Dans le cadre des placements privés de décembre 2016, un total de 1 412 979 bons de souscription ont été émis au prix de 0,50 \$ l'action.

En décembre 2016, 625 000 bons de souscription ont été exercés au prix de 0,18 \$ l'action, 192 500 bons de souscription au prix de 0,20 \$ l'action et 1 393 515 bons de souscription au prix de 0,28 \$ l'action.

En janvier 2017, 1 195 832 bons de souscription ont été exercés au prix de 0,18 \$ l'action et 126 250 bons de souscription au prix de 0,28 \$ l'action.

En février 2017, 733 667 bons de souscription ont été exercés au prix de 0,18 \$ l'action et 126 250 bons de souscription au prix de 0,28 \$ l'action.

En mars 2017, 225 000 bons de souscription ont été exercés au prix de 0,28 \$ l'action.

En avril 2017, 6 353 860 bons de souscription ont été exercés au prix de 0,28 \$ l'action.

Dans le cadre du placement privé accréditif du 2 août 2017, 666 666 bons de souscription à des courtiers ont été émis au prix de 0,45 \$ l'action.

En septembre 2017, 3 711 500 bons de souscription ont été exercés au prix de 0,20 \$ l'action.

Bons de souscription en circulation au 2 octobre 2018

Date d'échéance	Nombre de bons de souscription	Prix d'exercice \$
2 février 2019	666 666	0,45
	666 666	0,45

10. OPÉRATIONS ENTRE APPARENTÉES

10.1 Principaux dirigeants

La rémunération des principaux dirigeants et du président est constituée des éléments suivants :

	30 juin 2018 \$	30 juin 2017 \$
Salaires et avantages sociaux	305 461	228 447
Paielements fondés sur des actions	237 500	621 000
	542 961	849 447

11. PRINCIPES DE DÉVELOPPEMENT DURABLE

L'Association canadienne des prospecteurs et entrepreneurs (PDAC) a établi E3 Plus, un cadre d'exploration responsable. E3 Plus a pour but d'aider les sociétés d'exploration à améliorer leur rendement dans les domaines de la responsabilité sociale, de la gérance de l'environnement et de la santé-sécurité et à intégrer ces trois aspects dans tous leurs programmes d'exploration. Ressources Sirios a adopté les huit principes E3 Plus et demande également à ses consultants et fournisseurs de les respecter. Voici les principes qui s'appliquent principalement à la Société :

- Pratiques commerciales éthiques : Sirios continue d'appliquer des procédures de gestion qui favorisent l'honnêteté, l'intégrité, la transparence et l'obligation de rendre compte.
- Intégrer les communautés d'accueil et des autres parties affectées et intéressées : Lors de ses travaux d'exploration, Sirios s'assure d'interagir avec les communautés autochtones dont les trappeurs, organisations, groupes et individus, en faisant preuve de respect, d'inclusion et de participation significative.
- Protéger l'environnement : Sirios effectue ses activités d'exploration de manière à avoir un impact minimal sur l'environnement et applique, dans toutes ses opérations, les principes du développement durable.

De plus, depuis 2012, le conseil d'administration de la Société a voté une résolution prenant les engagements suivants à titre de gouvernance respectant les principes de développement durable :

- En termes de gouvernance et de gestion responsable, la Société doit s'assurer :
 - Que les employés, à tous les niveaux, comprennent leurs responsabilités, environnementales et sociales et qu'ils travaillent à l'amélioration de leur environnement de travail;
 - De planifier, évaluer et gérer tous les projets avec rigueur dans le but de minimiser les effets négatifs sur l'environnement et les communautés locales.
- La gestion responsable d'un projet sur des terres utilisées par d'autres intervenants passe par le dialogue. La Société doit s'assurer :
 - De développer une communication proactive, ouverte et transparente avec les autorités locales (incluant les communautés autochtones), municipales et les organismes gouvernementaux;
 - De développer une communication proactive avec les autres parties prenantes du territoire.

- En termes de santé et sécurité, la Société doit s'assurer :
 - D'appliquer avec diligence les réglementations en matière de santé-sécurité dans toutes ses activités d'exploration.
- En termes d'environnement, la Société doit s'assurer :
 - D'appliquer avec diligence les réglementations en matière d'environnement dans toutes ses activités d'exploration.
- En termes socio-économiques, la Société doit s'assurer :
 - Dans la mesure du possible, de générer des retombées locales et de contribuer au développement local par l'établissement de partenariats constructifs avec les communautés autochtones et non-autochtones, dans le respect des intérêts propres à chacune.

12. JUGEMENTS, ESTIMATIONS ET HYPOTHÈSES

12.1 Jugements importants de la direction

Comptabilisation des actifs d'impôt différé et évaluation de la charge d'impôt sur le résultat

La direction évalue régulièrement les probabilités que ses actifs d'impôt différé ne se réalisent pas. Dans le cadre de cette évaluation, la direction doit déterminer s'il est probable que la Société génère ultérieurement un bénéfice imposable suffisant auquel ces pertes pourront être imputées pendant la période de report. De par sa nature, cette évaluation requiert une grande part de jugement. À ce jour, la direction n'a comptabilisé aucun actif d'impôt différé en excédent des différences temporaires imposables existantes, qui sont censées s'inverser durant la période de report.

12.2 Incertitude relative aux estimations

Dépréciation des actifs d'exploration et d'évaluation

L'évaluation des faits et circonstances démontrant l'existence d'un quelconque indice qu'un actif a pu se déprécier ou reprendre de la valeur est un processus subjectif qui implique du jugement et souvent un certain nombre d'estimations et d'hypothèses.

S'il existe un indice qu'un actif a pu se déprécier ou reprendre de la valeur, la valeur recouvrable de l'actif pris individuellement doit être estimée. S'il n'est pas possible d'estimer la valeur recouvrable de l'actif pris individuellement, la valeur recouvrable de l'unité génératrice de trésorerie à laquelle l'actif appartient doit être déterminée.

En évaluant la dépréciation, la Société doit procéder à certaines estimations et hypothèses concernant les circonstances futures, en particulier sur la faisabilité technique et la démontrabilité de la viabilité commerciale de l'extraction, la probabilité que les dépenses seront récupérées par l'exploitation future de la propriété ou la cession de la propriété lorsque les activités n'ont pas atteint un stage suffisant pour permettre l'évaluation de l'existence de réserve, la capacité de la Société d'obtenir le financement nécessaire afin de compléter l'exploration et le développement, et le renouvellement des permis. Les estimations et hypothèses peuvent changer si de nouvelles informations deviennent disponibles. Si, après la capitalisation des dépenses d'exploration et d'évaluation, des informations suggèrent que le recouvrement des dépenses est improbable, les montants capitalisés sont radiés dans l'exercice où l'information devient disponible.

Pour l'exercice terminé le 30 juin 2017, la Société a radié les propriétés Taïgor et Kukames. Le montant total de radiation imputé au résultat net s'élève à 58 318 \$. Aucune reprise de valeur n'a été comptabilisée pour les exercices considérés.

Les autres propriétés n'ont pas fait l'objet d'un test de dépréciation puisque la Société a la capacité de conserver ces propriétés puisqu'elle dispose de ressources financières suffisantes pour respecter ses obligations à court terme. De façon générale, les droits de prospecter pour ces propriétés n'expireront pas dans un proche avenir ou il est prévu qu'ils soient renouvelés, des travaux ont été réalisés sur ces propriétés au cours des trois derniers exercices et/ou des résultats prometteurs ont été obtenus.

Paiements fondés sur des actions

Pour estimer les charges liées aux paiements fondés sur des actions, il faut sélectionner un modèle d'évaluation approprié et obtenir les données qui sont nécessaires pour le modèle d'évaluation choisi. La Société a estimé la volatilité par rapport aux données historiques de ses propres actions, ainsi que la durée de vie probable et la période d'exercice des options et des bons de souscription émis. Le modèle utilisé par la Société est le modèle Black-Scholes.

Crédit d'impôt à recevoir

Le calcul des crédits d'impôt remboursables sur les frais d'exploration admissibles engagés et les crédits de droits remboursables implique un certain degré d'estimation et de jugement en ce qui a trait à certains éléments dont le traitement fiscal ne peut être déterminé avec certitude jusqu'à ce qu'un avis de cotisation et qu'un paiement aient été reçus des autorités fiscales dont ils relèvent. Des écarts survenant entre le résultat réel suivant la résolution finale de certains de ces éléments et les hypothèses retenues pourraient nécessiter des ajustements aux crédits d'impôt remboursables et aux crédits de droits remboursables, aux actifs d'exploration et d'évaluation et aux charges d'impôt sur le résultat lors d'exercices futurs.

12.3 Arrangement hors bilan

Il n'y a aucun arrangement hors bilan au 30 juin 2018.

13. RISQUES ET INCERTITUDES

Risque lié aux conditions de l'industrie

L'exploration et la mise en valeur des ressources minières comportent des risques significatifs que même une évaluation soignée alliée à l'expérience et au savoir-faire ne peut éviter. D'importantes dépenses en capital doivent être effectuées préalablement à l'obtention de quelques revenus provenant des opérations. Plusieurs programmes d'exploration ne mènent pas à la découverte d'une minéralisation, ou la minéralisation découverte peut ne pas être en quantité suffisante pour une exploitation profitable. Des situations inhabituelles, des feux, des conflits de travail, inondations, explosions, glissements de terrain et l'impossibilité d'obtenir de la machinerie, de l'équipement ou de la main-d'œuvre sont quelques-uns des risques encourus dans la poursuite des programmes d'exploration et de l'exploitation minière. La viabilité commerciale de l'exploitation de tout dépôt de métaux précieux dépend aussi de plusieurs facteurs, dont les infrastructures, la réglementation gouvernementale, les prix, les taxes, les royautés. Aucune garantie ne peut être obtenue voulant que le minerai soit découvert en quantité, qualité, volume et teneur justifiant une exploitation commerciale sur les propriétés de la Société. Plusieurs facteurs externes influent et peuvent avoir des impacts significatifs sur les résultats de la Société et sur ses besoins en financement et capitaux.

Risques financiers

La Société est considérée comme une société d'exploration. Elle doit donc obtenir du financement régulièrement afin de poursuivre ses activités d'exploration. Malgré le fait qu'elle ait réussi dans le passé, il n'y a aucune garantie de réussite pour l'avenir.

Risques relatifs aux titres de propriété

Bien que la Société ait pris des mesures pour vérifier le droit de propriété concernant les biens miniers dans lesquels elle détient une participation conformément aux normes de l'industrie visant la phase courante d'exploration de ces biens, ces procédures ne garantissent pas le titre de propriété à la Société. Le titre de propriété peut être assujéti à des accords antérieurs non reconnus et ne pas être conforme aux exigences en matière de réglementation.

Fiscalité

Aucune assurance ne peut être donnée à l'effet que l'Agence du Revenu du Canada ou le Ministère du Revenu du Québec soit d'accord avec la qualification des dépenses de la Société au titre de dépenses canadiennes d'exploration ou de dépenses canadiennes de développement.

Dépendance d'un personnel clé

Le développement de la Société est et continuera d'être dépendant de son habileté à attirer et retenir un personnel de gestion et d'exploration minière compétent. La Société fait face à la concurrence d'autres sociétés minières.

Conflits d'intérêts

Certains administrateurs de la Société sont aussi administrateurs, dirigeants ou actionnaires d'autres compagnies qui sont aussi engagées dans l'acquisition, le développement et l'exploitation de ressources naturelles. De telles associations peuvent provoquer des conflits d'intérêts de temps en temps. Les administrateurs de la Société sont requis par la loi d'agir honnêtement et de bonne foi au meilleur intérêt de la Société et de dévoiler tout intérêt qu'ils puissent avoir dans tout projet ou opportunité de la Société. Si un conflit d'intérêts survient à une réunion du conseil d'administration, tout administrateur en conflit dévoilera son intérêt et s'abstiendra de voter sur ce point.

Risque environnemental

La Société est sujette à différents incidents environnementaux qui peuvent survenir lors des travaux d'exploration. La Société maintient un programme de gestion des risques environnementaux qui comprend des plans et des pratiques opérationnels.

14. RESPONSABILITÉ DE LA DIRECTION À L'ÉGARD DE L'INFORMATION FINANCIÈRE

Les états financiers de la Société sont la responsabilité des dirigeants de la Société et ont été approuvés par le conseil d'administration. Les états financiers ont été dressés par la direction conformément aux normes internationales d'information financière («IFRS»). Les états financiers renferment certains montants fondés sur l'utilisation d'estimations et de jugements. La direction a établi ces montants de manière raisonnable afin de s'assurer que les états financiers sont présentés fidèlement, à tous égards importants.

Montréal. Le 2 octobre 2018.

(signé) Dominique Doucet, président

(signé) Frédéric Sahyouni, chef de la direction financière