

**TERMO Nº 019/2018 DE
COMPROMISSO DE PAGAMENTO
QUE ENTRE SI FAZEM COMPANHIA
ESTADUAL DE ÁGUAS E ESGOTOS –
CEDAE- e a PRECE PREVIDÊNCIA
COMPLEMENTAR, na forma abaixo:**

Pelo presente instrumento particular de **CONFISSÃO DE DÍVIDA** que celebram, de um lado, a **COMPANHIA ESTADUAL DE ÁGUAS E ESGOTOS – CEDAE-**, inscrita no CNPJ-MF sob o nº 33.352.394/0001-04, sociedade de economia mista com sede nesta cidade, na Avenida Presidente Vargas nº 2.655, Cidade Nova, Rio de Janeiro/RJ, registrada na JUCERJA em 14.08.75 sob o nº 5.000, neste ato representada por seu Diretor Presidente, **Sr. JORGE LUIZ FERREIRA BRIARD**, inscrito no CPF/MF sob o nº 771.854.127-49, brasileiro, casado, engenheiro, portador da carteira de identidade nº 90.100.072-9– CREA/RJ, e por seu Diretor Administrativo-Financeiro e de Relações com Investidores, **Sr. HÉLIO CABRAL MOREIRA**, brasileiro, solteiro, engenheiro, portador da carteira de identidade nº 0601912749 CREA-SP, inscrito no CPF/MF sob o nº 112.860.916-91, ambos residentes e domiciliados nesta Cidade, doravante denominada simplesmente **CEDAE**, e de outro lado a **PRECE PREVIDÊNCIA COMPLEMENTAR**, inscrita no CNPJ/MF sob o nº 30.030.696/0001-60, entidade fechada de previdência complementar, constituída sob a forma de sociedade civil, devidamente registrada no Registro Civil de Pessoas Jurídicas da Comarca da Capital do Estado do Rio de Janeiro, sob o nº 71.980, com sede nesta cidade, na Rua Prefeito Olímpio de Melo, nº 1676, neste ato representada por seu Diretor Presidente, Sr. **SIDNEY DO VALLE COSTA**, inscrito no CPF/MF sob o nº 682.369.307-00, brasileiro, casado, engenheiro, portador da carteira de identidade nº 05526798-3, IFP/RJ, e por seu Diretor de Seguridade, Sr. **JOSÉ EDUARDO ALBANO DO AMARANTE**, brasileiro, engenheiro, portador da carteira de Identidade nº 01362689-0, expedida pelo DETRAN/RJ e CPF nº 000.988.337-15, ambos residentes e domiciliados nesta cidade, doravante denominada simplesmente **PRECE**, e considerando que:



Av. Pres. Vargas, 2655 . Cidade Nova . Rio de Janeiro . CEP 20.210-030



- (i) ao longo do tempo foram movidas diversas ações judiciais por empregados da CEDAE participantes dos Planos PRECE I e II, sendo que em alguns a PRECE já foi condenada ao pagamento do Convênio Paridade que teve por objeto regular a transferência de recursos da CEDAE para a PRECE, necessários ao pagamento de seus aposentados e pensionistas referente a um Benefício Suplementar correspondente à diferença apurada mensalmente entre 70% (setenta por cento) do salário a que teria direito se ainda permanecessem em atividade, considerando-se as partes fixas, e o somatório dos benefícios pagos pela PRECE, pelo INSS e/ou Estado;
- (ii) tais pagamentos seriam de responsabilidade da CEDAE em virtude da sua condição de patrocinadora, assumida por meio do Convênio Paridade firmado em 26 de Novembro de 1990, e seu termo de distrato celebrado em 05 de novembro de 1999; e
- (iii) existe a necessidade de definição de condições e procedimentos necessários à realização destes repasses por parte da CEDAE;

Resolvem celebrar o presente Termo, aprovado em Resolução de Diretoria datada de 16 de Novembro de 2017, e pela Resolução do Conselho de Administração datada de 24 de Novembro de 2017, ambas autuadas no Processo E-17/100.319/2016, e que se regerá pelas seguintes cláusulas e condições


CLÁUSULA PRIMEIRA – OBJETO

1 - O presente Termo de Confissão de Dívida tem por objeto estabelecer as condições para que a **CEDAE** assuma e pague:

- (i) em uma única parcela, a quantia de **R\$ 4.048.287,90 (quatro milhões, quarenta e oito mil, duzentos e oitenta e sete reais e noventa centavos)**, relativa ao valor das condenações judiciais transitadas em julgado já despendidas pela **PRECE** em decorrência do Convênio Paridade e seu Distrato (**ANEXOS 1 e 2**); e



Av. Pres. Vargas, 2655 . Cidade Nova . Rio de Janeiro . CEP 20.210-030



- (ii) mensalmente, o montante de **R\$ 29.933,76 (vinte e nove mil, novecentos e trinta e três reais e setenta e seis centavos)**, também resultante das condenações transitadas em julgado relacionadas ao Convênio Paridade e seu Distrato, cujas cobranças serão feitas pela **PRECE**, via carta.

CLÁUSULA SEGUNDA – DAS DECISÕES JUDICIAIS E DOS PAGAMENTOS

2. - Dando cumprimento à Cláusula 3ª, § 1º, "d" do Distrato do Convênio Paridade, a **CEDAE** reconhece serem devidos à **PRECE** os valores informados na cláusula primeira do presente, decorrentes das condenações judiciais já transitadas em julgado relacionadas ao Convênio Paridade e seu distrato, conforme discriminado no ANEXO 3 deste instrumento.

2.1. - A quantia prevista no item "i" da cláusula primeira inclui os valores incontroversos, devidos em decorrência do Convênio Paridade e seu Distrato, apurados e corrigidos até 31 de Outubro de 2017. A quantia prevista no item "ii" da mesma cláusula se refere aos valores mensais devidos pela **CEDAE** desde 31 de Outubro de 2017, que serão pagos a partir da publicação deste termo.

2.2. - O valor previsto no item "i" da cláusula primeira será pago em parcela única, até 20 dias após a publicação do presente em D.O.; enquanto o valor previsto no item "ii" da mesma cláusula será pago mensalmente, conforme cobrança que será efetuada pela **PRECE** a partir da publicação deste Termo.

2.2.1. Todas as cobranças previstas neste ajuste deverão ser encaminhadas à **CEDAE** por meio de seu Protocolo Geral, através de carta endereçada à sua Diretoria Financeira e de Relações com Investidores, aos cuidados da AMI-DP (ou de outro Órgão que venha a substituí-lo).

2.2.2. Qualquer cobrança decorrente deste ajuste terá prazo de vencimento fixado em 20 (vinte) dias contados do seu efetivo recebimento no setor indicado na cláusula 2.2.1.

2.2.3. A **primeira** cobrança relativa ao item "ii" da cláusula primeira deverá englobar os valores mensais em aberto, nos termos do ANEXO 3, devidos desde 1 de novembro de 2017 até a data do efetivo pagamento.

2.3. - Todos os valores referentes ao presente instrumento serão atualizados pelo INPC (ou por qualquer outro índice que o substitua) apurado a partir de 31 de Outubro de 2017, até a data do efetivo pagamento.

2.4. - Uma vez expirado o prazo para pagamento previsto no item 2.2.2, também serão devidos à **PRECE**: juros de 6% (seis por cento) ao ano, juros moratórios de 0,5% (meio por cento) ao mês, além da multa de 1% (um por cento) ao mês, todos incidentes a partir do vencimento até a data do efetivo pagamento, *calculados pro rata die* sobre o valor devido.

2.5 – Para a implementação em folha de pagamento da **PRECE**, dos valores mensais a que fazem jus os participantes, conforme **ANEXO 3**, a **CEDAE** se compromete a constituir as reservas necessárias e que possibilitem o pagamento dos valores descritos na cláusula primeira.

2.6 – O valor previsto no item "ii" da cláusula primeira será pago linearmente ao longo de cada ano civil.

2.7 - No mês de Janeiro de cada exercício subsequente, será elaborado Termo Aditivo, a fim de incluir ou excluir valores decorrentes do Convênio Paridade.

2.8 – A confecção do Termo Aditivo dar-se-á de imediato, sem a observância da periodicidade constante no item 2.7 acima, caso a PRECE seja obrigada a arcar com o pagamento de condenações de processos judiciais transitados em julgado nas hipóteses de:

- (i) causas individuais de valores superiores a R\$ 250.000,00 (duzentos e cinquenta mil reais);
- (ii) situações em que a soma dos valores de causas individuais inferiores ao acima, superarem a quantia de R\$ 500.000,00 (quinhentos mil reais) dentro de um mesmo exercício.

2.9. Caberá à **PRECE**, ao final de cada exercício financeiro, a apresentação de planilha atualizada com a memória de cálculo individualizada dos valores e indicação dos beneficiários de que trata o item 2.7, acrescida, quando for o caso, da documentação jurídica necessária à análise das ocorrências verificadas no período.

2.10 O falecimento de beneficiário (aposentado ou pensionista) que importar em diminuição do valor pago mensalmente pela **CEDAE** também deverá ser informado pela **PRECE**, no documento de que trata o item anterior.

2.11 Constarão do(s) aditivo(s) somente os valores que tiverem sido analisados e aprovados pela Diretoria Financeira da CEDAE.

CLÁUSULA TERCEIRA – DO PRAZO

3 – O presente Termo vigorará pelo prazo necessário ao pagamento de todos os valores devidos por força deste instrumento, conforme **ANEXO 3** e eventuais aditivos futuros, bem como abrangerá as decisões transitadas em julgado em que a **CEDAE** e a **PRECE** tenham sido condenadas.

CLÁUSULA QUARTA – DISPOSIÇÕES GERAIS

4 - O presente Termo é feito em caráter irrevogável e irretratável e terá sua validade reconhecida e respeitada por eventuais sucessores, a qualquer título.

4.1. A **PRECE** concederá à **CEDAE** quitação apenas quanto à quantia constante da cláusula primeira, para nada mais reclamar em relação a tais valores.

4.2 – O extrato do presente Termo deverá ser publicado na Imprensa Oficial do Estado do Rio de Janeiro, como condição de sua eficácia.

4.3 – O disposto na Deliberação TCE-RJ n. 280/2017 poderá ensejar a necessidade de envio das informações, nos casos ali exigidos, após a publicação do extrato deste termo.

CLÁUSULA QUINTA – DO FORO



Av. Pres. Vargas, 2655 . Cidade Nova . Rio de Janeiro . CEP 20.210-030



As PARTES elegem o foro Central da Comarca da Capital do Estado do Rio de Janeiro para dirimir quaisquer questões oriundas do presente convênio, renunciando a qualquer outro, por mais privilegiado que seja.

E por estarem justos e contratados, assinam o presente convênio em 3 (três) vias de igual teor e forma, na presença das testemunhas abaixo relacionadas e assinadas.

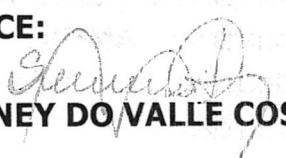
Rio de Janeiro, 05 de setembro de 2018.

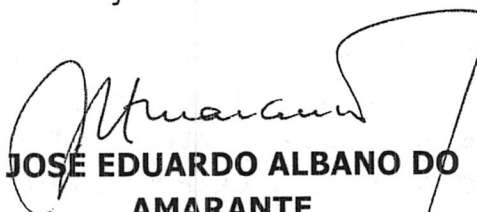
CEDAE:


JORGE LUIZ FERREIRA BRIARD
Diretor Presidente


HELIO CABRAL MOREIRA
Diretor Adm. Financeiro e de
Relações com Investidores

PRECE:


SIDNEY DO VALLE COSTA
Diretor Presidente


**JOSE EDUARDO ALBANO DO
AMARANTE**
Diretor de Seguridade

TESTEMUNHAS

1 – NOME: Brenna Ferreira de Oliveira
CPF: 124.466.227-55
ASSINATURA: Brenna Ferreira de Oliveira

2 – NOME: FELIPE RONCIANO DA GUE
CPF: 124.889.007-50
ASSINATURA: Felipe Ronciano da Gue

ANEXO I



PERTO DE VOCÊ

Maria Cristina Piragibe (continua)

PERÍODO	VALOR DO	INPC	ÍNDICE DO	VL. ATUALIZ.	MULTA	MULTA	ACUMULADO	SUB-TOTAL	JUROS	JUROS	ACUMULADO	VL. ATUALIZ.	JUROS	JUROS	ACUMULADO	VL. ATUALIZ.
MÊS/ANO	DIF. PARIDADE	MENSAL	INPC - CM	R\$	Mês	MULTA	ACUMULADO	C/MULTA	0,5% a.m.	6,0% a.a.		R\$		6,0% a.a.		R\$
ago/15	1.795,29	0,25%	1,1219205	2.014,17	1,0%	1,3082089	2.634,96	2.634,96	0,5000%	0,4868%	1,1441519	3.014,79	0,4868%	0,4868%	1,1401013	3.437,17
set/15	1.795,29	0,51%	1,1191227	2.009,15	1,0%	1,2952563	2.602,36	2.602,36	0,5000%	0,4868%	1,1384596	2.962,69	0,4868%	0,4868%	1,1345782	3.361,40
out/15	1.795,29	0,77%	1,1134441	1.998,96	1,0%	1,2824320	2.563,52	2.563,52	0,5000%	0,4868%	1,1327956	2.903,95	0,4868%	0,4868%	1,1290818	3.278,80
nov/15	1.795,29	1,11%	1,1049361	1.983,68	1,0%	1,2697346	2.518,75	2.518,75	0,5000%	0,4868%	1,1271598	2.839,03	0,4868%	0,4868%	1,1236121	3.189,97
dez/15	1.795,29	0,90%	1,0928060	1.961,90	1,0%	1,2571630	2.466,43	2.466,43	0,5000%	0,4868%	1,1215520	2.766,23	0,4868%	0,4868%	1,1181688	3.093,12
abo/15	1.795,29	0,90%	1,0928060	1.961,90	1,0%	1,2571630	2.466,43	2.466,43	0,5000%	0,4868%	1,1215520	2.766,23	0,4868%	0,4868%	1,1181688	3.093,12
jan/16	1.795,29	1,51%	1,0830585	1.944,40	1,0%	1,2447159	2.420,23	2.420,23	0,5000%	0,4868%	1,1159722	2.700,91	0,4868%	0,4868%	1,1127519	3.005,44
fev/16	3.752,81	0,95%	1,0669475	4.004,05	1,0%	1,2323919	4.934,56	4.934,56	0,5000%	0,4868%	1,1104201	5.479,44	0,4868%	0,4868%	1,1073613	6.067,71
mar/16	2.039,98	0,44%	1,0569069	2.156,07	1,0%	1,2201900	2.630,81	2.630,81	0,5000%	0,4868%	1,1048956	2.906,77	0,4868%	0,4868%	1,1019968	3.203,26
abr/16	2.039,98	0,64%	1,0522769	2.146,62	1,0%	1,2081090	2.593,36	2.593,36	0,5000%	0,4868%	1,0993986	2.851,13	0,4868%	0,4868%	1,0966583	3.126,72
mai/16	2.039,98	0,98%	1,0455852	2.132,97	1,0%	1,1961475	2.551,35	2.551,35	0,5000%	0,4868%	1,0939289	2.791,00	0,4868%	0,4868%	1,0913456	3.045,94
jun/16	2.039,98	0,47%	1,0354379	2.112,27	1,0%	1,1843044	2.501,57	2.501,57	0,5000%	0,4868%	1,0884865	2.722,93	0,4868%	0,4868%	1,0860586	2.957,26
jul/16	2.039,98	0,64%	1,0305941	2.102,39	1,0%	1,1725786	2.465,22	2.465,22	0,5000%	0,4868%	1,0830712	2.670,01	0,4868%	0,4868%	1,0807973	2.885,74
ago/16	2.039,98	0,31%	1,0240402	2.089,02	1,0%	1,1609690	2.425,29	2.425,29	0,5000%	0,4868%	1,0776827	2.613,69	0,4868%	0,4868%	1,0755615	2.811,19
set/16	2.039,98	0,08%	1,0208755	2.082,57	1,0%	1,1494742	2.393,86	2.393,86	0,5000%	0,4868%	1,0723211	2.566,98	0,4868%	0,4868%	1,0703510	2.747,57
out/16	2.039,98	0,17%	1,0200595	2.080,90	1,0%	1,1380933	2.368,26	2.368,26	0,5000%	0,4868%	1,0669862	2.526,90	0,4868%	0,4868%	1,0651658	2.691,57
nov/16	2.039,98	0,07%	1,0183283	2.077,37	1,0%	1,1268250	2.340,83	2.340,83	0,5000%	0,4868%	1,0616778	2.485,21	0,4868%	0,4868%	1,0600057	2.634,34
dez/16	2.039,98	0,14%	1,0176160	2.075,92	1,0%	1,1156683	2.316,03	2.316,03	0,5000%	0,4868%	1,0563958	2.446,65	0,4868%	0,4868%	1,0548706	2.580,90
abo/16	2.039,98	0,14%	1,0176160	2.075,92	1,0%	1,1156683	2.316,03	2.316,03	0,5000%	0,4868%	1,0563958	2.446,65	0,4868%	0,4868%	1,0548706	2.580,90
jan/17	2.039,98	0,42%	1,0161933	2.073,01	1,0%	1,1046221	2.289,90	2.289,90	0,5000%	0,4868%	1,0511401	2.407,00	0,4868%	0,4868%	1,0497603	2.526,78
fev/17	2.039,98	0,24%	1,0119431	2.064,34	1,0%	1,0936853	2.257,74	2.257,74	0,5000%	0,4868%	1,0459106	2.361,40	0,4868%	0,4868%	1,0446749	2.466,89
mar/17	2.039,98	0,32%	1,0095203	2.059,40	1,0%	1,0828567	2.230,04	2.230,04	0,5000%	0,4868%	1,0407070	2.320,81	0,4868%	0,4868%	1,0396140	2.412,75
abr/17	2.039,98	0,08%	1,0063001	2.052,83	1,0%	1,0721354	2.200,91	2.200,91	0,5000%	0,4868%	1,0355294	2.279,11	0,4868%	0,4868%	1,0345777	2.357,92
mai/17	2.039,98	0,36%	1,0054957	2.051,19	1,0%	1,0615202	2.177,38	2.177,38	0,5000%	0,4868%	1,0303775	2.243,52	0,4868%	0,4868%	1,0295658	2.309,86
jun/17	2.039,98	-0,30%	1,0018889	2.043,83	1,0%	1,0510101	2.148,09	2.148,09	0,5000%	0,4868%	1,0252513	2.202,33	0,4868%	0,4868%	1,0245781	2.256,46
jul/17	2.039,98	0,17%	1,0049036	2.049,98	1,0%	1,0406040	2.133,22	2.133,22	0,5000%	0,4868%	1,0201505	2.176,21	0,4868%	0,4868%	1,0196146	2.218,89



Av. Pres. Vargas, 2655 - Cidade Nova - Rio de Janeiro - CEP 20.210-030
www.cedae.com.br




PERTO DE VOCÊ

Maria Cristina Piragibe (continuação)

PERÍODO	VALOR DO	INPC	INDICE DO	VL. ATUALIZ.	MULTA	MULTA	SUB-TOTAL	JUROS	JUROS	JUROS	VL. ATUALIZ.	JUROS	VL. ATUALIZ.
MÊS/ANO	DIF. PARIDADE	MENSAL	INPC - CM	R\$	Mês	ACUMULADO	C/MULTA	0,5% a.m.	0,5% a.m.	6,0% a.a.	R\$	ACUMULADO	R\$
set/17	2.039,98	-0,02%	1,0034993	2.047,12	1,0%	1,0201000	2.088,27	0,5000%	1,0100250	0,4868%	2.109,20	1,0097597	2.129,79
out/17	2.039,98	0,37%	1,0037000	2.047,53	1,0%	1,0100000	2.068,00	0,5000%	1,0050000	0,4868%	2.078,34	1,0048680	2.088,46
Total	59.159,42			61.545,99			71.211,93				76.779,42		82.731,59

Mario Alexandre (continua)

PERÍODO	VALOR DO	INPC	INDICE DO	VL. ATUALIZ.	MULTA	MULTA	SUB-TOTAL	JUROS	JUROS	JUROS	VL. ATUALIZ.	JUROS	VL. ATUALIZ.
MÊS/ANO	DIF. PARIDADE	MENSAL	INPC - CM	R\$	Mês	ACUMULADO	C/MULTA	0,5% a.m.	0,5% a.m.	6,0% a.a.	R\$	ACUMULADO	R\$
dez/15	2.968,73	0,90%	1,0928060	3.244,25	1,0%	1,2571630	4.078,55	0,5000%	1,1215520	0,4868%	4.574,30	1,1181688	5.114,84
abo/15	2.968,73	0,90%	1,0928060	3.244,25	1,0%	1,2571630	4.078,55	0,5000%	1,1215520	0,4868%	4.574,30	1,1181688	5.114,84
jan/16	2.968,73	1,51%	1,0830585	3.215,31	1,0%	1,2447159	4.002,15	0,5000%	1,1159722	0,4868%	4.466,28	1,1127519	4.969,86
fev/16	2.968,73	0,95%	1,0669475	3.167,48	1,0%	1,2323919	3.903,58	0,5000%	1,1104201	0,4868%	4.334,61	1,1073613	4.799,98
mar/16	2.968,73	0,44%	1,0569069	3.137,67	1,0%	1,2201900	3.828,56	0,5000%	1,1048956	0,4868%	4.230,15	1,1019968	4.661,62
abr/16	2.968,73	0,64%	1,0522769	3.123,93	1,0%	1,2081090	3.774,04	0,5000%	1,0993986	0,4868%	4.149,18	1,0966583	4.550,23
mai/16	2.968,73	0,98%	1,0455852	3.104,06	1,0%	1,1961475	3.712,91	0,5000%	1,0939289	0,4868%	4.061,66	1,0913456	4.432,68
jun/16	2.968,73	0,47%	1,0354379	3.073,94	1,0%	1,1843044	3.640,48	0,5000%	1,0884865	0,4868%	3.962,61	1,0860586	4.303,63
jul/16	2.968,73	0,64%	1,0305941	3.059,56	1,0%	1,1725786	3.587,57	0,5000%	1,0830712	0,4868%	3.885,59	1,0807973	4.199,54
ago/16	2.968,73	0,31%	1,0240402	3.040,10	1,0%	1,1609690	3.529,46	0,5000%	1,0776827	0,4868%	3.803,64	1,0755615	4.091,05
set/16	2.968,73	0,08%	1,0208755	3.030,70	1,0%	1,1494742	3.483,72	0,5000%	1,0732211	0,4868%	3.735,66	1,0703510	3.998,47
out/16	2.968,73	0,17%	1,0200595	3.028,28	1,0%	1,1380933	3.446,47	0,5000%	1,0669862	0,4868%	3.677,33	1,0651658	3.916,97
nov/16	2.968,73	0,07%	1,0183283	3.023,14	1,0%	1,1268250	3.406,55	0,5000%	1,0616778	0,4868%	3.616,66	1,0600057	3.833,68
dez/16	2.968,73	0,14%	1,0176160	3.021,03	1,0%	1,1156683	3.370,46	0,5000%	1,0563958	0,4868%	3.560,54	1,0548706	3.755,91
abo/16	2.968,73	0,14%	1,0176160	3.021,03	1,0%	1,1156683	3.370,46	0,5000%	1,0563958	0,4868%	3.560,54	1,0548706	3.755,91
jan/17	2.968,73	0,42%	1,0161933	3.016,80	1,0%	1,1046221	3.332,43	0,5000%	1,0511401	0,4868%	3.502,85	1,0497603	3.677,15
fev/17	2.968,73	0,24%	1,0119431	3.004,19	1,0%	1,0936853	3.285,63	0,5000%	1,0459106	0,4868%	3.436,48	1,0446749	3.590,00
mar/17	2.968,73	0,32%	1,0095203	2.996,99	1,0%	1,0828567	3.245,31	0,5000%	1,0407070	0,4868%	3.377,42	1,0396140	3.511,21
abr/17	2.968,73	0,08%	1,0063001	2.987,43	1,0%	1,0721354	3.202,93	0,5000%	1,0355294	0,4868%	3.316,73	1,0345777	3.431,42



PERTO DE VOCÊ

Mario Alexandre (continuação)

PERÍODO	VALOR DO	INPC	ÍNDICE DO	VL. ATUALIZ.	MULTA	MULTA	SUB-TOTAL	JUROS	JUROS	VL. ATUALIZ.	JUROS	VL. ATUALIZ.
MÊS/ANO	DIF. PARIDADE	MENSAL	INPC - CM	R\$	Mês	ACUMULADO	C/MULTA	0,5% a.m.	6,0% a.a.	R\$	ACUMULADO	R\$
mai/17	2.968,73	0,36%	1,0054957	2.985,05	1,0%	1,0615202	3.168,69	0,5000%	0,5000%	3.264,94	1,0303775	3.264,94
jun/17	2.968,73	-0,30%	1,0018889	2.974,34	1,0%	1,0510101	3.126,06	0,5000%	0,5000%	3.205,00	1,0752513	3.205,00
jul/17	2.968,73	0,17%	1,0049036	2.983,29	1,0%	1,0406040	3.104,42	0,5000%	0,5000%	3.166,98	1,0701505	3.166,98
ago/17	2.968,73	-0,03%	1,0031982	2.978,22	1,0%	1,0303010	3.068,47	0,5000%	0,5000%	3.114,73	1,0150751	3.114,73
set/17	2.968,73	-0,02%	1,0034993	2.979,12	1,0%	1,0201000	3.039,00	0,5000%	0,5000%	3.069,46	1,0100250	3.069,46
out/17	2.968,73	0,37%	1,0037000	2.979,71	1,0%	1,0100000	3.009,51	0,5000%	0,5000%	3.024,56	1,0050000	3.024,56
Total	74.218,25			76.419,85			86.795,95			92.672,22		98.882,47

Luiz Roberto A. Fontoura Ramos (continua)

PERÍODO	VALOR DO	INPC	ÍNDICE DO	VL. ATUALIZ.	MULTA	MULTA	SUB-TOTAL	JUROS	JUROS	VL. ATUALIZ.	JUROS	VL. ATUALIZ.
MÊS/ANO	DIF. PARIDADE	MENSAL	INPC - CM	R\$	Mês	ACUMULADO	C/MULTA	0,5% a.m.	6,0% a.a.	R\$	ACUMULADO	R\$
jul/14	9.423,38	0,13%	1,2335289	11.624,01	1,0%	1,4888637	17.306,57	0,5000%	0,5000%	21.127,76	1,2143969	25.657,49
ago/14	9.423,38	0,18%	1,2319274	11.608,92	1,0%	1,4741225	17.112,97	0,5000%	0,5000%	20.787,48	1,2085139	25.121,96
set/14	9.423,38	0,49%	1,2297139	11.588,06	1,0%	1,4595272	16.913,09	0,5000%	0,5000%	20.442,47	1,2026593	24.585,33
out/14	9.423,38	0,38%	1,2237177	11.531,56	1,0%	1,4450765	16.663,98	0,5000%	0,5000%	20.041,17	1,1968331	23.985,94
nov/14	9.423,38	0,53%	1,2190852	11.487,90	1,0%	1,4307688	16.436,53	0,5000%	0,5000%	19.669,28	1,1910352	23.426,80
dez/14	9.423,38	0,62%	1,2126581	11.427,34	1,0%	1,4166028	16.188,00	0,5000%	0,5000%	19.275,48	1,1852653	22.846,56
abo/14	9.423,38	0,62%	1,2126581	11.427,34	1,0%	1,4166028	16.188,00	0,5000%	0,5000%	19.275,48	1,1852653	22.846,56
jan/15	9.423,38	1,48%	1,2051859	11.356,92	1,0%	1,4025770	15.928,96	0,5000%	0,5000%	18.872,68	1,1795234	22.260,77
fev/15	9.423,38	1,16%	1,1876093	11.191,29	1,0%	1,3886901	15.541,24	0,5000%	0,5000%	18.321,70	1,1738093	21.506,18
mar/15	9.423,38	1,51%	1,1739910	11.062,96	1,0%	1,3749407	15.210,92	0,5000%	0,5000%	17.843,06	1,1681229	20.842,89
abr/15	9.423,38	0,71%	1,1565274	10.898,40	1,0%	1,3613274	14.836,29	0,5000%	0,5000%	17.317,02	1,1624640	20.130,41
mai/15	9.423,38	0,99%	1,1483740	10.821,56	1,0%	1,3478489	14.585,83	0,5000%	0,5000%	16.939,99	1,1568325	19.596,73
jun/15	9.423,38	0,77%	1,1371165	10.715,48	1,0%	1,3345039	14.299,85	0,5000%	0,5000%	16.525,22	1,1512283	19.024,30
jul/15	9.423,38	0,58%	1,1284276	10.633,60	1,0%	1,3212910	14.050,08	0,5000%	0,5000%	16.155,81	1,1456513	18.508,92
ago/15	9.423,38	0,25%	1,1219205	10.572,28	1,0%	1,3082089	13.830,75	0,5000%	0,5000%	15.824,48	1,1401013	18.041,51
set/15	9.423,38	0,51%	1,1191227	10.545,92	1,0%	1,2952563	13.659,67	0,5000%	0,5000%	15.550,98	1,1345782	17.643,80

Av. Pres. Vargas, 2655 . Cidade Nova . Rio de Janeiro . CEP 20.210-030
www.cedae.com.br





PERTO DE VOCÊ

Luiz Roberto A. Fontoura Ramos (continuação)

PERÍODO	VALOR DO	INPC	INDICE DO	VL. ATUALIZ.	MULTA	MULTA	SUB-TOTAL	JUROS	JUROS	VL. ATUALIZ.	JUROS	JUROS	VL. ATUALIZ.
MÊS/ANO	DIF. PARIDADE	MENSAL	INPC - CM	R\$	Mês	ACUMULADO	C/MULTA	0,5% a.m.	0,5% a.m.	R\$	6,0% a.a.	ACUMULADO	R\$
out/15	9.423,38	0,77%	1,1134441	10.492,41	1,0%	1,2824320	13.455,80	0,5000%	1,1327956	15.242,67	0,4868%	1,1290818	17.210,22
nov/15	9.423,38	1,11%	1,1049361	10.412,23	1,0%	1,2697346	13.220,77	0,5000%	1,1271598	14.901,92	0,4868%	1,1236121	16.743,98
dez/15	9.423,38	0,90%	1,0928060	10.297,93	1,0%	1,2571630	12.946,17	0,5000%	1,1215520	14.519,81	0,4868%	1,1181688	16.235,59
abr/15	9.423,38	0,90%	1,0928060	10.297,93	1,0%	1,2571630	12.946,17	0,5000%	1,1215520	14.519,81	0,4868%	1,1181688	16.235,59
jan/16	9.423,38	1,51%	1,0830585	10.206,07	1,0%	1,2447159	12.703,66	0,5000%	1,1159722	14.176,93	0,4868%	1,1127519	15.775,41
fev/16	9.423,38	0,95%	1,0669475	10.054,25	1,0%	1,2323919	12.390,78	0,5000%	1,1104201	13.758,97	0,4868%	1,1073613	15.236,15
mar/16	9.423,38	0,44%	1,0569069	9.959,64	1,0%	1,2201900	12.152,65	0,5000%	1,1048956	13.427,41	0,4868%	1,1019968	14.796,96
abr/16	9.423,38	0,64%	1,0522769	9.916,01	1,0%	1,2081090	11.979,61	0,5000%	1,0993986	13.170,37	0,4868%	1,0966583	14.443,40
mai/16	9.423,38	0,98%	1,0455852	9.852,95	1,0%	1,1961475	11.785,58	0,5000%	1,0939289	12.892,58	0,4868%	1,0913456	14.070,26
jun/16	9.423,38	0,47%	1,0354379	9.757,32	1,0%	1,1843044	11.555,64	0,5000%	1,0884865	12.578,16	0,4868%	1,0860586	13.660,62
jul/16	9.423,38	0,64%	1,0305941	9.711,68	1,0%	1,1725786	11.387,71	0,5000%	1,0830712	12.333,70	0,4868%	1,0807973	13.330,23
ago/16	9.423,38	0,31%	1,0240402	9.649,92	1,0%	1,1609690	11.203,26	0,5000%	1,0776827	12.073,56	0,4868%	1,0755615	12.985,85
set/16	9.423,38	0,08%	1,0208755	9.620,10	1,0%	1,1494742	11.058,05	0,5000%	1,0723211	11.857,79	0,4868%	1,0703510	12.691,99
out/16	9.423,38	0,17%	1,0200595	9.612,41	1,0%	1,1380933	10.939,82	0,5000%	1,0669862	11.672,63	0,4868%	1,0651658	12.433,29
nov/16	9.423,38	0,07%	1,0183283	9.596,09	1,0%	1,1268250	10.813,12	0,5000%	1,0616778	11.480,05	0,4868%	1,0600057	12.168,92
dez/16	9.423,38	0,14%	1,0176160	9.589,38	1,0%	1,1156683	10.698,57	0,5000%	1,0563958	11.301,92	0,4868%	1,0548706	11.922,07
abr/16	9.423,38	0,14%	1,0176160	9.589,38	1,0%	1,1156683	10.698,57	0,5000%	1,0563958	11.301,92	0,4868%	1,0548706	11.922,07
jan/17	9.423,38	0,42%	1,0161933	9.575,98	1,0%	1,1046221	10.577,83	0,5000%	1,0511401	11.118,79	0,4868%	1,0497603	11.672,06
fev/17	9.423,38	0,24%	1,0119431	9.535,92	1,0%	1,0936853	10.429,30	0,5000%	1,0459106	10.908,12	0,4868%	1,0446749	11.395,43
mar/17	9.423,38	0,32%	1,0095203	9.513,09	1,0%	1,0828567	10.301,32	0,5000%	1,0407070	10.720,65	0,4868%	1,0396140	11.145,34
abr/17	9.423,38	0,08%	1,0063001	9.482,75	1,0%	1,0721354	10.166,79	0,5000%	1,0355294	10.528,01	0,4868%	1,0345777	10.892,04
mai/17	9.423,38	0,36%	1,0054957	9.475,17	1,0%	1,0615202	10.058,08	0,5000%	1,0303775	10.363,62	0,4868%	1,0295658	10.670,03
jun/17	9.423,38	-0,30%	1,0018889	9.441,18	1,0%	1,0510101	9.922,78	0,5000%	1,0252513	10.173,34	0,4868%	1,0245781	10.423,38
jul/17	9.423,38	0,17%	1,0049036	9.469,59	1,0%	1,0406040	9.854,09	0,5000%	1,0201505	10.052,66	0,4868%	1,0196146	10.249,84
ago/17	9.423,38	-0,03%	1,0031982	9.453,52	1,0%	1,0303010	9.739,97	0,5000%	1,0150751	9.886,80	0,4868%	1,0146752	10.031,89
set/17	9.423,38	-0,02%	1,0034993	9.456,35	1,0%	1,0201000	9.646,43	0,5000%	1,0100250	9.743,13	0,4868%	1,0097597	9.838,22
out/17	9.423,38	0,37%	1,0037000	9.458,25	1,0%	1,0100000	9.552,83	0,5000%	1,0050000	9.600,59	0,4868%	1,0048680	9.647,33
Especial	405.205,34			441.971,05			550.938,09			618.275,97			693.854,32

Av. Pres. Vargas, 2655 - Cidade Nova - Rio de Janeiro - CEP 20.210-030
www.cedae.com.br

4

PERTO DE VOCÊ

Clice Pacheco (continua)

PERÍODO	VALOR DO	INPC	ÍNDICE DO	VL. ATUALIZ.	MULTA	MULTA	SUB-TOTAL	JUROS	JUROS	VL. ATUALIZ.	JUROS	JUROS	VL. ATUALIZ.
MÊS/ANO	DIF. PARIDADE	MENSAL	INPC - CM	R\$	Mês	ACUMULADO	C/MULTA	0,5% a.m.	ACUMULADO	R\$	6,0% a.a.	ACUMULADO	R\$
jan/14	1.538,77	0,63%	1,2802481	1.970,01	1,0%	1.5804589	3.113,52	0,5000%	1.2578789	3.916,43	0,4868%	1.2503015	4.896,71
fev/14	1.538,77	0,64%	1,2722331	1.957,67	1,0%	1.5648107	3.063,39	0,5000%	1.2516208	3.834,20	0,4868%	1.2442445	4.770,68
mar/14	1.538,77	0,82%	1,2641426	1.945,22	1,0%	1.5493176	3.013,77	0,5000%	1.2453939	3.753,33	0,4868%	1.2382169	4.647,44
abr/14	1.538,77	0,78%	1,2538609	1.929,40	1,0%	1.5339778	2.959,66	0,5000%	1.2391979	3.667,61	0,4868%	1.2322184	4.519,29
mai/14	1.538,77	0,60%	1,2441565	1.914,47	1,0%	1.5187899	2.907,68	0,5000%	1.2330327	3.585,26	0,4868%	1.2262491	4.396,43
jun/14	1.538,77	0,26%	1,2367361	1.903,05	1,0%	1.5037524	2.861,72	0,5000%	1.2268982	3.511,04	0,4868%	1.2203086	4.284,55
jul/14	1.538,77	0,13%	1,2335289	1.898,12	1,0%	1.4888637	2.826,04	0,5000%	1.2207942	3.450,01	0,4868%	1.2143969	4.189,68
ago/14	1.538,77	0,18%	1,2319274	1.895,65	1,0%	1.4741225	2.794,42	0,5000%	1.2147206	3.394,45	0,4868%	1.2085139	4.102,23
set/14	1.538,77	0,49%	1,2297139	1.892,25	1,0%	1.4595272	2.761,79	0,5000%	1.2086772	3.338,11	0,4868%	1.2026593	4.014,61
out/14	1.538,77	0,38%	1,2237177	1.883,02	1,0%	1.4450765	2.721,11	0,5000%	1.2026639	3.272,58	0,4868%	1.1968331	3.916,73
nov/14	1.538,77	0,53%	1,2190852	1.875,89	1,0%	1.4307688	2.683,97	0,5000%	1.1966805	3.211,95	0,4868%	1.1910352	3.825,43
dez/14	1.538,77	0,62%	1,2126581	1.866,00	1,0%	1.4166028	2.643,38	0,5000%	1.1907269	3.147,55	0,4868%	1.1852653	3.730,68
abo/14	1.538,77	0,62%	1,2126581	1.866,00	1,0%	1.4166028	2.643,38	0,5000%	1.1907269	3.147,55	0,4868%	1.1852653	3.730,68
jan/15	1.538,77	1,48%	1,2051859	1.854,50	1,0%	1.4025770	2.601,08	0,5000%	1.1848029	3.081,77	0,4868%	1.1795234	3.635,02
fev/15	1.538,77	1,16%	1,1876093	1.827,46	1,0%	1.3886901	2.537,77	0,5000%	1.1789083	2.991,80	0,4868%	1.1738093	3.511,80
mar/15	1.538,77	1,51%	1,1739910	1.806,50	1,0%	1.3749407	2.483,83	0,5000%	1.1730431	2.913,64	0,4868%	1.1681229	3.403,49
abr/15	1.538,77	0,71%	1,1565274	1.779,63	1,0%	1.3613274	2.422,66	0,5000%	1.1672071	2.827,74	0,4868%	1.1624640	3.287,15
mai/15	1.538,77	0,99%	1,1483740	1.767,08	1,0%	1.3478489	2.381,76	0,5000%	1.1614001	2.766,18	0,4868%	1.1568325	3.200,00
jun/15	1.538,77	0,77%	1,1371165	1.749,76	1,0%	1.3345039	2.335,06	0,5000%	1.1556220	2.698,45	0,4868%	1.1512283	3.106,53
jul/15	1.538,77	0,58%	1,1284276	1.736,39	1,0%	1.3212910	2.294,28	0,5000%	1.1498726	2.638,13	0,4868%	1.1456513	3.022,37
ago/15	1.538,77	0,25%	1,1219205	1.726,38	1,0%	1.3082089	2.258,46	0,5000%	1.1441519	2.584,02	0,4868%	1.1401013	2.946,05
set/15	1.538,77	0,51%	1,1191227	1.722,07	1,0%	1.2952563	2.230,53	0,5000%	1.1384596	2.539,36	0,4868%	1.1345782	2.881,11
out/15	1.538,77	0,77%	1,1134441	1.713,33	1,0%	1.2824320	2.197,23	0,5000%	1.1327956	2.489,02	0,4868%	1.1290818	2.810,30
nov/15	1.538,77	1,11%	1,1049361	1.700,24	1,0%	1.2697346	2.158,86	0,5000%	1.1271598	2.433,38	0,4868%	1.1236121	2.734,17
dez/15	1.538,77	0,90%	1,0928060	1.681,58	1,0%	1.2571630	2.114,02	0,5000%	1.1215520	2.370,98	0,4868%	1.1181688	2.651,16
abo/15	1.538,77	0,90%	1,0928060	1.681,58	1,0%	1.2571630	2.114,02	0,5000%	1.1215520	2.370,98	0,4868%	1.1181688	2.651,16





PERTO DE VOCÊ


Clique Pacheco (continuação)

PERÍODO	VALOR DO	INPC	ÍNDICE DO	VL. ATUALIZ.	MULTA	MULTA	SUB-TOTAL	JUROS	JUROS	VL. ATUALIZ.	JUROS	ACUMULADO	JUROS	ACUMULADO	VL. ATUALIZ.
MÊS/ANO	DIF. PARIDADE	MENSAL	INPC - CM	R\$	Mês	ACUMULADO	C/MULTA	0,5% a.m.	6,0% a.a.	R\$	6,0% a.a.	ACUMULADO	6,0% a.a.	ACUMULADO	R\$
jan/16	1.538,77	1,51%	1,0830585	1.666,58	1,0%	1,2447159	2.074,42	0,5000%	0,4868%	2.314,99	0,4868%	1,1159722	0,4868%	1,1127519	2.576,01
fev/16	1.538,77	0,95%	1,0669475	1.641,79	1,0%	1,2323919	2.023,32	0,5000%	0,4868%	2.246,74	0,4868%	1,1104201	0,4868%	1,1073613	2.487,95
mar/16	1.538,77	0,44%	1,0569069	1.626,34	1,0%	1,2201900	1.984,44	0,5000%	0,4868%	2.192,60	0,4868%	1,1048956	0,4868%	1,1019968	2.416,24
abr/16	1.538,77	0,64%	1,0522769	1.619,21	1,0%	1,2081090	1.956,18	0,5000%	0,4868%	2.150,63	0,4868%	1,0993986	0,4868%	1,0966583	2.358,50
mai/16	1.538,77	0,98%	1,0455852	1.608,92	1,0%	1,1961475	1.924,50	0,5000%	0,4868%	2.105,27	0,4868%	1,0939289	0,4868%	1,0913456	2.297,57
jun/16	1.538,77	0,47%	1,0354379	1.593,30	1,0%	1,1843044	1.886,95	0,5000%	0,4868%	2.053,92	0,4868%	1,0884865	0,4868%	1,0860586	2.230,68
jul/16	1.538,77	0,64%	1,0305941	1.585,85	1,0%	1,1725786	1.859,53	0,5000%	0,4868%	2.014,00	0,4868%	1,0830712	0,4868%	1,0807973	2.176,73
ago/16	1.538,77	0,31%	1,0240402	1.575,76	1,0%	1,1609690	1.829,41	0,5000%	0,4868%	1.971,52	0,4868%	1,0776827	0,4868%	1,0755615	2.120,50
set/16	1.538,77	0,08%	1,0208755	1.570,89	1,0%	1,1494742	1.805,70	0,5000%	0,4868%	1.936,29	0,4868%	1,0723211	0,4868%	1,0703510	2.072,51
out/16	1.538,77	0,17%	1,0200595	1.569,64	1,0%	1,1380933	1.786,39	0,5000%	0,4868%	1.906,06	0,4868%	1,0669862	0,4868%	1,0651658	2.030,27
nov/16	1.538,77	0,07%	1,0183283	1.566,97	1,0%	1,1268250	1.765,70	0,5000%	0,4868%	1.874,61	0,4868%	1,0616778	0,4868%	1,0600057	1.987,10
dez/16	1.538,77	0,14%	1,0176160	1.565,88	1,0%	1,1156683	1.747,00	0,5000%	0,4868%	1.845,52	0,4868%	1,0563958	0,4868%	1,0548706	1.946,79
abo/16	1.538,77	0,14%	1,0176160	1.565,88	1,0%	1,1156683	1.747,00	0,5000%	0,4868%	1.845,52	0,4868%	1,0563958	0,4868%	1,0548706	1.946,79
jan/17	1.538,77	0,42%	1,0161933	1.563,69	1,0%	1,1046221	1.727,28	0,5000%	0,4868%	1.815,62	0,4868%	1,0511401	0,4868%	1,0497603	1.905,96
fev/17	1.538,77	0,24%	1,0119431	1.557,15	1,0%	1,0936853	1.703,03	0,5000%	0,4868%	1.781,22	0,4868%	1,0459106	0,4868%	1,0446749	1.860,79
mar/17	1.538,77	0,32%	1,0095203	1.553,42	1,0%	1,0828567	1.682,13	0,5000%	0,4868%	1.750,61	0,4868%	1,0407070	0,4868%	1,0396140	1.819,95
abr/17	1.538,77	0,08%	1,0063001	1.548,46	1,0%	1,0721354	1.660,16	0,5000%	0,4868%	1.719,15	0,4868%	1,0355294	0,4868%	1,0345777	1.778,59
mai/17	1.538,77	0,36%	1,0054957	1.547,23	1,0%	1,0615202	1.642,41	0,5000%	0,4868%	1.692,30	0,4868%	1,0303775	0,4868%	1,0295658	1.742,34
jun/17	1.538,77	-0,30%	1,0018889	1.541,68	1,0%	1,0510101	1.620,32	0,5000%	0,4868%	1.661,23	0,4868%	1,0252513	0,4868%	1,0245781	1.702,06
jul/17	1.538,77	0,17%	1,0049036	1.546,32	1,0%	1,0406040	1.609,10	0,5000%	0,4868%	1.641,53	0,4868%	1,0201505	0,4868%	1,0196146	1.673,72
ago/17	1.538,77	-0,03%	1,0031982	1.543,69	1,0%	1,0303010	1.590,47	0,5000%	0,4868%	1.614,44	0,4868%	1,0150751	0,4868%	1,0146752	1.638,14
set/17	1.538,77	-0,02%	1,0034993	1.544,15	1,0%	1,0201000	1.575,19	0,5000%	0,4868%	1.590,98	0,4868%	1,0100250	0,4868%	1,0097597	1.606,51
out/17	1.538,77	0,37%	1,0037000	1.544,46	1,0%	1,0100000	1.559,91	0,5000%	0,4868%	1.567,71	0,4868%	1,0050000	0,4868%	1,0048680	1.575,34
Total	75.399,73			83.790,52			107.883,95			123.227,88					140.816,51



Murillo Amoedo Costa (continua)

PERÍODO	VALOR DO	INPC	ÍNDICE DO	VL. ATUALIZ.	MULTA	MULTA	SUB-TOTAL	JUROS	JUROS	VL. ATUALIZ.	JUROS	JUROS	VL. ATUALIZ.
MÊS/ANO	DIF. PARIDADE	MENSAL	INPC - CM	R\$	Mês	ACUMULADO	C/MULTA	0,5% a.m.	ACUMULADO	R\$	6,0% a.a.	ACUMULADO	R\$
jan/14	7.105,88	0,63%	1,2802481	9.097,29	1,0%	1,5804589	14.377,89	0,5000%	1,2578789	18.085,65	0,4868%	1,2503015	22.612,51
fev/14	7.105,88	0,64%	1,2722331	9.040,34	1,0%	1,5648107	14.146,41	0,5000%	1,2516208	17.705,95	0,4868%	1,2442445	22.030,53
mar/14	7.105,88	0,82%	1,2641426	8.982,85	1,0%	1,5493176	13.917,28	0,5000%	1,2453939	17.332,50	0,4868%	1,2382169	21.461,39
abr/14	7.105,88	0,78%	1,2538609	8.909,79	1,0%	1,5397778	13.667,41	0,5000%	1,2391979	16.936,63	0,4868%	1,2322184	20.869,63
mai/14	7.105,88	0,60%	1,2441565	8.840,83	1,0%	1,5187899	13.427,36	0,5000%	1,2330327	16.556,37	0,4868%	1,2262491	20.302,24
jun/14	7.105,88	0,26%	1,2367361	8.788,10	1,0%	1,5037524	13.215,12	0,5000%	1,2268982	16.213,61	0,4868%	1,2203086	19.785,61
jul/14	7.105,88	0,13%	1,2335289	8.765,31	1,0%	1,4888637	13.050,35	0,5000%	1,2207942	15.931,79	0,4868%	1,2143969	19.347,52
ago/14	7.105,88	0,18%	1,2319274	8.753,93	1,0%	1,4741225	12.904,36	0,5000%	1,2147206	15.675,20	0,4868%	1,2085139	18.943,69
set/14	7.105,88	0,49%	1,2297139	8.738,20	1,0%	1,4595272	12.753,64	0,5000%	1,2086772	15.415,03	0,4868%	1,2026593	18.539,04
out/14	7.105,88	0,38%	1,2237177	8.695,59	1,0%	1,4450765	12.565,79	0,5000%	1,2026639	15.112,43	0,4868%	1,1968331	18.087,05
nov/14	7.105,88	0,53%	1,2190852	8.662,67	1,0%	1,4307688	12.394,28	0,5000%	1,1966805	14.832,00	0,4868%	1,1910352	17.665,43
dez/14	7.105,88	0,62%	1,2126581	8.617,00	1,0%	1,4166028	12.206,87	0,5000%	1,1907269	14.535,05	0,4868%	1,1852653	17.227,89
abo/14	7.105,88	0,62%	1,2126581	8.617,00	1,0%	1,4166028	12.206,87	0,5000%	1,1907269	14.535,05	0,4868%	1,1852653	17.227,89
jan/15	7.105,88	1,48%	1,2051859	8.563,91	1,0%	1,4025770	12.011,54	0,5000%	1,1848029	14.231,31	0,4868%	1,1795234	16.786,16
fev/15	7.105,88	1,16%	1,1876093	8.439,01	1,0%	1,3886901	11.719,17	0,5000%	1,1789083	13.815,83	0,4868%	1,1738093	16.217,14
mar/15	7.105,88	1,51%	1,1739910	8.342,24	1,0%	1,3749407	11.470,08	0,5000%	1,1730431	13.454,90	0,4868%	1,1681229	15.716,98
abr/15	7.105,88	0,71%	1,1565274	8.218,15	1,0%	1,3613274	11.187,59	0,5000%	1,1672071	13.058,23	0,4868%	1,1624640	15.179,72
mai/15	7.105,88	0,99%	1,1483740	8.160,21	1,0%	1,3478489	10.998,73	0,5000%	1,1614001	12.773,92	0,4868%	1,1568325	14.777,29
jun/15	7.105,88	0,77%	1,1371165	8.080,21	1,0%	1,3345039	10.783,08	0,5000%	1,1556220	12.461,16	0,4868%	1,1512283	14.345,64
jul/15	7.105,88	0,58%	1,1284276	8.018,47	1,0%	1,3212910	10.594,73	0,5000%	1,1498726	12.182,59	0,4868%	1,1456513	13.957,01
ago/15	7.105,88	0,25%	1,1219205	7.972,23	1,0%	1,3082089	10.429,35	0,5000%	1,1441519	11.932,75	0,4868%	1,1401013	13.604,55
set/15	7.105,88	0,51%	1,1191227	7.952,35	1,0%	1,2952563	10.300,33	0,5000%	1,1384596	11.726,51	0,4868%	1,1345782	13.304,65
out/15	7.105,88	0,77%	1,1134441	7.912,00	1,0%	1,2824320	10.146,60	0,5000%	1,1327956	11.494,03	0,4868%	1,1290818	12.977,70
nov/15	7.105,88	1,11%	1,1049361	7.851,54	1,0%	1,2697346	9.969,38	0,5000%	1,1271598	11.237,08	0,4868%	1,1236121	12.626,12
dez/15	7.105,88	0,90%	1,0928060	7.765,35	1,0%	1,2571630	9.762,31	0,5000%	1,1215520	10.948,94	0,4868%	1,1181688	12.242,76
abo/15	7.105,88	0,90%	1,0928060	7.765,35	1,0%	1,2571630	9.762,31	0,5000%	1,1215520	10.948,94	0,4868%	1,1181688	12.242,76
jan/16	7.105,88	1,51%	1,0830585	7.696,08	1,0%	1,2447159	9.579,44	0,5000%	1,1159722	10.690,39	0,4868%	1,1127519	11.895,75



PERTO DE VOCÊ

Murillo Amoedo Costa (continuação)

PERÍODO	MÊS/ANO	VALOR DO DIF. PARIDADE	INPC MENSAL	ÍNDICE DO INPC - CM	VL. ATUALIZ. R\$	MULTA MÊS	MULTA ACUMULADO	SUB-TOTAL C/MULTA	JUROS 0,5% a.m.	JUROS ACUMULADO	VL. ATUALIZ. R\$	JUROS 6,0% a.a.	JUROS ACUMULADO	VL. ATUALIZ.	
														R\$	
	fev/16	7.105,88	0,95%	1.0669475	7.581,60	1,0%	1.2323919	9.343,50	0,5000%	1.1104201	10.375,21	0,4868%	1.1073613	11.489,11	
	mar/16	7.105,88	0,44%	1.0569069	7.510,25	1,0%	1.2201900	9.163,94	0,5000%	1.1048956	10.125,19	0,4868%	1.1019968	11.157,93	
	abr/16	7.105,88	0,64%	1.0522769	7.477,35	1,0%	1.2081090	9.033,46	0,5000%	1.0993986	9.931,37	0,4868%	1.0966583	10.891,32	
	mai/16	7.105,88	0,98%	1.0455852	7.429,80	1,0%	1.1961475	8.887,14	0,5000%	1.0939289	9.721,90	0,4868%	1.0913456	10.609,95	
	jun/16	7.105,88	0,47%	1.0354379	7.357,70	1,0%	1.1843044	8.713,75	0,5000%	1.0884865	9.484,80	0,4868%	1.0860586	10.301,05	
	jul/16	7.105,88	0,64%	1.0305941	7.323,28	1,0%	1.1725786	8.587,12	0,5000%	1.0830712	9.300,46	0,4868%	1.0807973	10.051,91	
	ago/16	7.105,88	0,31%	1.0240402	7.276,71	1,0%	1.1609690	8.448,03	0,5000%	1.0776827	9.104,30	0,4868%	1.0755615	9.792,23	
	set/16	7.105,88	0,08%	1.0208755	7.254,22	1,0%	1.1494742	8.338,54	0,5000%	1.0723211	8.941,59	0,4868%	1.0703510	9.570,64	
	out/16	7.105,88	0,17%	1.0200595	7.248,42	1,0%	1.1380933	8.249,38	0,5000%	1.0669862	8.801,97	0,4868%	1.0651658	9.375,56	
	nov/16	7.105,88	0,07%	1.0183283	7.236,12	1,0%	1.1268250	8.153,84	0,5000%	1.0616778	8.656,75	0,4868%	1.0600057	9.176,20	
	dez/16	7.105,88	0,14%	1.0176160	7.231,06	1,0%	1.1156683	8.067,46	0,5000%	1.0563958	8.522,43	0,4868%	1.0548706	8.990,06	
	abo/16	7.105,88	0,14%	1.0176160	7.231,06	1,0%	1.1156683	8.067,46	0,5000%	1.0563958	8.522,43	0,4868%	1.0548706	8.990,06	
	jan/17	7.105,88	0,42%	1.0161933	7.220,95	1,0%	1.1046221	7.976,42	0,5000%	1.0511401	8.384,33	0,4868%	1.0497603	8.801,54	
	fev/17	7.105,88	0,24%	1.0119431	7.190,75	1,0%	1.0936853	7.864,41	0,5000%	1.0459106	8.225,47	0,4868%	1.0446749	8.592,95	
	mar/17	7.105,88	0,32%	1.0095203	7.173,53	1,0%	1.0828567	7.767,91	0,5000%	1.0407070	8.084,11	0,4868%	1.0396140	8.404,36	
	abr/17	7.105,88	0,08%	1.0063001	7.150,65	1,0%	1.0721354	7.666,46	0,5000%	1.0355294	7.938,85	0,4868%	1.0345777	8.213,35	
	mai/17	7.105,88	0,36%	1.0054957	7.144,93	1,0%	1.0615202	7.584,49	0,5000%	1.0303775	7.814,89	0,4868%	1.0295658	8.045,94	
	jun/17	7.105,88	-0,30%	1.0018889	7.119,30	1,0%	1.0510101	7.482,46	0,5000%	1.0252513	7.671,40	0,4868%	1.0245781	7.859,95	
	jul/17	7.105,88	0,17%	1.0049036	7.140,72	1,0%	1.0405040	7.430,67	0,5000%	1.0201505	7.580,40	0,4868%	1.0196146	7.729,09	
	ago/17	7.105,88	-0,03%	1.0031982	7.128,61	1,0%	1.0303010	7.344,61	0,5000%	1.0150751	7.455,33	0,4868%	1.0146752	7.564,74	
	set/17	7.105,88	-0,02%	1.0034993	7.130,75	1,0%	1.0201000	7.274,07	0,5000%	1.0100250	7.347,00	0,4868%	1.0097597	7.418,70	
	out/17	7.105,88	0,37%	1.0037000	7.132,17	1,0%	1.0100000	7.203,49	0,5000%	1.0050000	7.239,51	0,4868%	1.0048680	7.274,75	
Total		348.188,12			386.935,91			498.196,89			569.053,53			650.276,02	






Junot Abi Ramia Antonio (continua)

PERÍODO	VALOR DO	INPC	INDICE DO	VL. ATUALIZ.	MULTA	MULTA	SUB-TOTAL	JUROS	JUROS	VL. ATUALIZ.	JUROS	JUROS	VL. ATUALIZ.
MÊS/ANO	DIF. PARIDADE	MENSAL	INPC - CM	R\$	Mês	ACUMULADO	C/MULTA	0,5% a.m.	0,5% a.m.	R\$	0,5% a.m.	ACUMULADO	R\$
jan/14	0,00	0,63%	1,2761667	-	1,0%	1,5339778	-	0,4868%	0,4868%	-	0,4868%	1,2322184	-
fev/14	0,00	0,64%	1,2681772	-	1,0%	1,5187899	-	0,4868%	0,4868%	-	0,4868%	1,2262491	-
mar/14	0,00	0,82%	1,2601125	-	1,0%	1,5037524	-	0,4868%	0,4868%	-	0,4868%	1,2203086	-
abr/14	0,00	0,78%	1,2498636	-	1,0%	1,4888637	-	0,4868%	0,4868%	-	0,4868%	1,2143969	-
mai/14	0,00	0,60%	1,2401901	-	1,0%	1,4741225	-	0,4868%	0,4868%	-	0,4868%	1,2085139	-
jun/14	0,00	0,26%	1,2327933	-	1,0%	1,4595272	-	0,4868%	0,4868%	-	0,4868%	1,2026593	-
jul/14	0,00	0,13%	1,2295964	-	1,0%	1,4450765	-	0,4868%	0,4868%	-	0,4868%	1,1968331	-
ago/14	0,00	0,18%	1,2280000	-	1,0%	1,4307688	-	0,4868%	0,4868%	-	0,4868%	1,1910352	-
set/14	0,00	0,49%	1,2257936	-	1,0%	1,4166028	-	0,4868%	0,4868%	-	0,4868%	1,1852653	-
out/14	0,00	0,38%	1,2198165	-	1,0%	1,4025770	-	0,4868%	0,4868%	-	0,4868%	1,1795234	-
nov/14	0,00	0,53%	1,2151987	-	1,0%	1,3886901	-	0,4868%	0,4868%	-	0,4868%	1,1738093	-
dez/14	0,00	0,62%	1,2087921	-	1,0%	1,3749407	-	0,4868%	0,4868%	-	0,4868%	1,1681229	-
abo/14	0,00	0,62%	1,2087921	-	1,0%	1,3749407	-	0,4868%	0,4868%	-	0,4868%	1,1681229	-
jan/15	0,00	1,48%	1,2013438	-	1,0%	1,3613274	-	0,4868%	0,4868%	-	0,4868%	1,1624640	-
fev/15	0,00	1,16%	1,1838232	-	1,0%	1,3478489	-	0,4868%	0,4868%	-	0,4868%	1,1568325	-
mar/15	0,00	1,51%	1,1702483	-	1,0%	1,3345039	-	0,4868%	0,4868%	-	0,4868%	1,1512283	-
abr/15	0,00	0,71%	1,1528404	-	1,0%	1,3212910	-	0,4868%	0,4868%	-	0,4868%	1,1456513	-
mai/15	0,00	0,99%	1,1447130	-	1,0%	1,3082089	-	0,4868%	0,4868%	-	0,4868%	1,1401013	-
jun/15	0,00	0,77%	1,1334914	-	1,0%	1,2952563	-	0,4868%	0,4868%	-	0,4868%	1,1345782	-
jul/15	0,00	0,58%	1,1248302	-	1,0%	1,2824320	-	0,4868%	0,4868%	-	0,4868%	1,1290818	-
ago/15	0,00	0,25%	1,1183438	-	1,0%	1,2697346	-	0,4868%	0,4868%	-	0,4868%	1,1236121	-
set/15	0,00	0,51%	1,1155549	-	1,0%	1,2571630	-	0,4868%	0,4868%	-	0,4868%	1,1181688	-
out/15	0,00	0,77%	1,1098945	-	1,0%	1,2447159	-	0,4868%	0,4868%	-	0,4868%	1,1127519	-
nov/15	0,00	1,11%	1,1014136	-	1,0%	1,2323919	-	0,4868%	0,4868%	-	0,4868%	1,1073613	-
dez/15	0,00	0,90%	1,0893221	-	1,0%	1,2201900	-	0,4868%	0,4868%	-	0,4868%	1,1019968	-
abo/15	0,00	0,90%	1,0893221	-	1,0%	1,2201900	-	0,4868%	0,4868%	-	0,4868%	1,1019968	-





PERTO DE VOCÊ

Junot Abi Ramia Antonio (continuação)

PERÍODO	VALOR DO	INPC	ÍNDICE DO	VL. ATUALIZ.	MULTA	MULTA	SUB-TOTAL	JUROS	JUROS	JUROS	VL. ATUALIZ.	JUROS	JUROS	VL. ATUALIZ.
MÊS/ANO	DIF. PARIDADE	MENSAL	INPC - CM	R\$	Mês	ACUMULADO	C/MULTA	0,5% a.m.	ACUMULADO	0,5% a.m.	R\$	0,5% a.m.	ACUMULADO	R\$
jan/16	0,00	1,51%	1,0796056	-	1,0%	1,2081090	-	0,4868%	1,0966583	0,4868%	-	0,4868%	1,0966583	-
fev/16	0,00	0,95%	1,0635461	-	1,0%	1,1961475	-	0,4868%	1,0913456	0,4868%	-	0,4868%	1,0913456	-
mar/16	0,00	0,44%	1,0535375	-	1,0%	1,1843044	-	0,4868%	1,0860586	0,4868%	-	0,4868%	1,0860586	-
abr/16	0,00	0,64%	1,0489222	-	1,0%	1,1725786	-	0,4868%	1,0807973	0,4868%	-	0,4868%	1,0807973	-
mai/16	0,00	0,98%	1,0422518	-	1,0%	1,1609690	-	0,4868%	1,0755615	0,4868%	-	0,4868%	1,0755615	-
jun/16	0,00	0,47%	1,0321369	-	1,0%	1,1494742	-	0,4868%	1,0703510	0,4868%	-	0,4868%	1,0703510	-
jul/16	0,00	0,64%	1,0273085	-	1,0%	1,1380933	-	0,4868%	1,0651658	0,4868%	-	0,4868%	1,0651658	-
ago/16	0,00	0,31%	1,0207756	-	1,0%	1,1268250	-	0,4868%	1,0600057	0,4868%	-	0,4868%	1,0600057	-
set/16	0,00	0,08%	1,0176209	-	1,0%	1,1156683	-	0,4868%	1,0548706	0,4868%	-	0,4868%	1,0548706	-
out/16	0,00	0,17%	1,0168075	-	1,0%	1,1046221	-	0,4868%	1,0497603	0,4868%	-	0,4868%	1,0497603	-
nov/16	0,00	0,07%	1,0150819	-	1,0%	1,0936853	-	0,4868%	1,0446749	0,4868%	-	0,4868%	1,0446749	-
dez/16	0,00	0,14%	1,0143718	-	1,0%	1,0828567	-	0,4868%	1,0396140	0,4868%	-	0,4868%	1,0396140	-
abo/16	0,00	0,14%	1,0143718	-	1,0%	1,0828567	-	0,4868%	1,0396140	0,4868%	-	0,4868%	1,0396140	-
jan/17	0,00	0,42%	1,0129537	-	1,0%	1,0721354	-	0,4868%	1,0345777	0,4868%	-	0,4868%	1,0345777	-
fev/17	0,00	0,24%	1,0087171	-	1,0%	1,0615202	-	0,4868%	1,0295658	0,4868%	-	0,4868%	1,0295658	-
mar/17	0,00	0,32%	1,0063019	-	1,0%	1,0510101	-	0,4868%	1,0245781	0,4868%	-	0,4868%	1,0245781	-
abr/17	0,00	0,08%	1,0030920	-	1,0%	1,0406040	-	0,4868%	1,0196146	0,4868%	-	0,4868%	1,0196146	-
mai/17	0,00	0,36%	1,0022902	-	1,0%	1,0303010	-	0,4868%	1,0146752	0,4868%	-	0,4868%	1,0146752	-
jun/17	0,00	-0,30%	0,9986949	-	1,0%	1,0201000	-	0,4868%	1,0097597	0,4868%	-	0,4868%	1,0097597	-
jul/17	0,00	0,17%	1,0017000	-	1,0%	1,0100000	-	0,4868%	1,0048680	0,4868%	-	0,4868%	1,0048680	-
Total	-	-	-	-	-	-	-	-	-	-	-	-	-	-

[Handwritten signature]





PERTO DE VOCÊ

Reinaldo Pingarrilho Carvão (continua)

PERÍODO	VALOR DO	INPC	ÍNDICE DO	VL. ATUALIZ.	MULTA	MULTA	SUB-TOTAL	JUROS	JUROS	VL. ATUALIZ.	JUROS	JUROS	VL. ATUALIZ.
MÊS/ANO	DIF. PARIDADE	MENSAL	INPC - CM	R\$	Mês	ACUMULADO	C/MULTA	0,5% a.m.	6,0% a.a.	R\$	ACUMULADO	ACUMULADO	R\$
jan/14	1.645,88	0,63%	1,2802481	2.107,13	1,0%	1,5804589	3,330,24	0,5000%	0,4868%	4.189,04	1,2578789	1,2503015	5.237,56
fev/14	1.645,88	0,64%	1,2722331	2.093,94	1,0%	1,5648107	3,276,62	0,5000%	0,4868%	4.101,09	1,2516208	1,2442445	5.102,76
mar/14	1.645,88	0,82%	1,2641426	2.080,63	1,0%	1,5493176	3,223,55	0,5000%	0,4868%	4.014,59	1,2453939	1,2382169	4.970,94
abr/14	1.645,88	0,78%	1,2538609	2.063,70	1,0%	1,5339778	3,165,68	0,5000%	0,4868%	3.922,90	1,2391979	1,2322184	4.833,87
mai/14	1.645,88	0,60%	1,2441565	2.047,73	1,0%	1,5187899	3,110,08	0,5000%	0,4868%	3.834,82	1,2330327	1,2262491	4.702,45
jun/14	1.645,88	0,26%	1,2367361	2.035,52	1,0%	1,5037524	3,060,92	0,5000%	0,4868%	3.755,43	1,2268982	1,2203086	4.582,79
jul/14	1.645,88	0,13%	1,2335289	2.030,24	1,0%	1,4888637	3,022,75	0,5000%	0,4868%	3.690,16	1,2207942	1,2143969	4.481,32
ago/14	1.645,88	0,18%	1,2319274	2.027,60	1,0%	1,4741225	2.988,94	0,5000%	0,4868%	3.630,72	1,2147206	1,2085139	4.387,78
set/14	1.645,88	0,49%	1,2297139	2.023,96	1,0%	1,4595272	2.954,03	0,5000%	0,4868%	3.570,47	1,2086772	1,2026593	4.294,05
out/14	1.645,88	0,38%	1,2237177	2.014,09	1,0%	1,4450765	2.910,52	0,5000%	0,4868%	3.500,37	1,2026639	1,1968331	4.189,36
nov/14	1.645,88	0,53%	1,2190852	2.006,47	1,0%	1,4307688	2.870,79	0,5000%	0,4868%	3.435,42	1,1966805	1,1910352	4.091,71
dez/14	1.645,88	0,62%	1,2126581	1.995,89	1,0%	1,4166028	2.827,38	0,5000%	0,4868%	3.366,64	1,1907269	1,1852653	3.990,36
abo/14	1.645,88	0,62%	1,2126581	1.995,89	1,0%	1,4166028	2.827,38	0,5000%	0,4868%	3.366,64	1,1907269	1,1852653	3.990,36
jan/15	1.645,88	1,48%	1,2051859	1.983,59	1,0%	1,4025770	2.782,14	0,5000%	0,4868%	3.296,29	1,1848029	1,1795234	3.888,05
fev/15	1.645,88	1,16%	1,1876093	1.954,66	1,0%	1,3886901	2.714,42	0,5000%	0,4868%	3.200,05	1,1730431	1,1738093	3.756,25
mar/15	1.645,88	1,51%	1,1739910	1.932,25	1,0%	1,3749407	2.656,73	0,5000%	0,4868%	3.116,46	1,1672071	1,1681229	3.640,40
abr/15	1.645,88	0,71%	1,1565274	1.903,51	1,0%	1,3613274	2.591,29	0,5000%	0,4868%	3.024,58	1,1624640	1,1624640	3.515,96
mai/15	1.645,88	0,99%	1,1483740	1.890,09	1,0%	1,3478489	2.547,55	0,5000%	0,4868%	2.958,72	1,1614001	1,1568325	3.422,75
jun/15	1.645,88	0,77%	1,1371165	1.871,56	1,0%	1,3345039	2.497,60	0,5000%	0,4868%	2.886,28	1,1556220	1,1512283	3.322,77
jul/15	1.645,88	0,58%	1,1284276	1.857,26	1,0%	1,3212910	2.453,98	0,5000%	0,4868%	2.821,76	1,1498726	1,1456513	3.232,75
ago/15	1.645,88	0,25%	1,1219205	1.846,55	1,0%	1,3082089	2.415,67	0,5000%	0,4868%	2.763,89	1,1441519	1,1401013	3.151,12
set/15	1.645,88	0,51%	1,1191227	1.841,94	1,0%	1,2952563	2.385,79	0,5000%	0,4868%	2.716,12	1,1384596	1,1345782	3.081,65
out/15	1.645,88	0,77%	1,1134441	1.832,60	1,0%	1,2824320	2.350,18	0,5000%	0,4868%	2.662,27	1,1327956	1,1290818	3.005,92
nov/15	1.645,88	1,11%	1,1049361	1.818,59	1,0%	1,2697346	2.309,13	0,5000%	0,4868%	2.602,76	1,1271598	1,1236121	2.924,49
dez/15	1.645,88	0,90%	1,0928060	1.798,63	1,0%	1,2571630	2.261,17	0,5000%	0,4868%	2.536,02	1,1215520	1,1181688	2.835,70
abo/15	1.645,88	0,90%	1,0928060	1.798,63	1,0%	1,2571630	2.261,17	0,5000%	0,4868%	2.536,02	1,1215520	1,1181688	2.835,70
jan/16	1.645,88	1,51%	1,0830585	1.782,58	1,0%	1,2447159	2.218,81	0,5000%	0,4868%	2.476,13	1,1159722	1,1127519	2.755,32
fev/16	1.645,88	0,95%	1,0669475	1.756,07	1,0%	1,2323919	2.164,16	0,5000%	0,4868%	2.403,13	1,1104201	1,1073613	2.661,13
mar/16	1.645,88	0,44%	1,0569069	1.739,54	1,0%	1,2201900	2.122,57	0,5000%	0,4868%	2.345,22	1,1048956	1,1019968	2.584,43

Av. Pres. Vargas, 2655 - Cidade Nova - Rio de Janeiro - CEP 20.210-030

www.cedae.com.br



PERTO DE VOCÊ

Reinaldo Pingarrilho Carvão (continuação)

PERÍODO	VALOR DO	INPC	ÍNDICE DO	VL. ATUALIZ.	MULTA	MULTA	ACUMULADO	SUB-TOTAL	JUROS	JUROS	ACUMULADO	VL. ATUALIZ.	JUROS	JUROS	ACUMULADO	VL. ATUALIZ.
MÊS/ANO	DIF. PARIDADE	MENSAL	INPC - CM	R\$	Mês			C/MULTA	0,5% a.m.	6,0% a.a.		R\$				R\$
abr/16	1.645,88	0,64%	1,0522769	1.731,92	1,0%		1,2081090	2.092,35	0,5000%	0,4868%	1,0993986	2.300,33	0,4868%		1,0966583	2.522,67
mai/16	1.645,88	0,98%	1,0455852	1.720,91	1,0%		1,1961475	2.058,46	0,5000%	0,4868%	1,0939289	2.251,81	0,4868%		1,0913456	2.457,50
jun/16	1.645,88	0,47%	1,0354379	1.704,21	1,0%		1,1843044	2.018,30	0,5000%	0,4868%	1,0884865	2.196,89	0,4868%		1,0860586	2.385,95
jul/16	1.645,88	0,64%	1,0305941	1.696,23	1,0%		1,1725786	1.988,97	0,5000%	0,4868%	1,0830712	2.154,19	0,4868%		1,0807973	2.328,25
ago/16	1.645,88	0,31%	1,0240402	1.685,45	1,0%		1,1609690	1.956,75	0,5000%	0,4868%	1,0776827	2.108,76	0,4868%		1,0755615	2.268,10
set/16	1.645,88	0,08%	1,0208755	1.680,24	1,0%		1,1494742	1.931,39	0,5000%	0,4868%	1,0723211	2.071,07	0,4868%		1,0703510	2.216,77
out/16	1.645,88	0,17%	1,0200595	1.678,90	1,0%		1,1380933	1.910,74	0,5000%	0,4868%	1,0669862	2.038,73	0,4868%		1,0651658	2.171,59
nov/16	1.645,88	0,07%	1,0183283	1.676,05	1,0%		1,1268250	1.888,61	0,5000%	0,4868%	1,0616778	2.005,10	0,4868%		1,0600057	2.125,41
dez/16	1.645,88	0,14%	1,0176160	1.674,87	1,0%		1,1156683	1.868,60	0,5000%	0,4868%	1,0563958	1.973,99	0,4868%		1,0548706	2.082,30
abo/16	1.645,88	0,14%	1,0176160	1.674,87	1,0%		1,1156683	1.868,60	0,5000%	0,4868%	1,0563958	1.973,99	0,4868%		1,0548706	2.082,30
jan/17	1.645,88	0,42%	1,0161933	1.672,53	1,0%		1,1046221	1.847,52	0,5000%	0,4868%	1,0511401	1.942,00	0,4868%		1,0497603	2.038,63
fev/17	1.645,88	0,24%	1,0119431	1.665,54	1,0%		1,0936853	1.821,57	0,5000%	0,4868%	1,0459106	1.905,20	0,4868%		1,0446749	1.990,32
mar/17	1.645,88	0,32%	1,0095203	1.661,55	1,0%		1,0828567	1.799,22	0,5000%	0,4868%	1,0407070	1.872,46	0,4868%		1,0396140	1.946,64
abr/17	1.645,88	0,08%	1,0063001	1.656,25	1,0%		1,0721354	1.775,72	0,5000%	0,4868%	1,0355294	1.838,81	0,4868%		1,0345777	1.902,40
mai/17	1.645,88	0,36%	1,0054957	1.654,93	1,0%		1,0615202	1.756,74	0,5000%	0,4868%	1,0303775	1.810,10	0,4868%		1,0295658	1.863,62
jun/17	1.645,88	-0,30%	1,0018889	1.648,99	1,0%		1,0510101	1.733,10	0,5000%	0,4868%	1,0252513	1.776,87	0,4868%		1,0245781	1.820,54
jul/17	1.645,88	0,17%	1,0049036	1.653,95	1,0%		1,0406040	1.721,11	0,5000%	0,4868%	1,0201505	1.755,79	0,4868%		1,0196146	1.790,23
ago/17	1.645,88	-0,03%	1,0031982	1.651,14	1,0%		1,0303010	1.701,18	0,5000%	0,4868%	1,0150751	1.726,82	0,4868%		1,0146752	1.752,16
set/17	1.645,88	-0,02%	1,0034993	1.651,64	1,0%		1,0201000	1.684,84	0,5000%	0,4868%	1,0100250	1.701,73	0,4868%		1,0097597	1.718,34
out/17	1.645,88	0,37%	1,0037000	1.651,97	1,0%		1,0100000	1.668,49	0,5000%	0,4868%	1,0050000	1.676,83	0,4868%		1,0048680	1.684,99
Total	80.648,12			89.622,97				115.393,49				131.805,46				150.618,40



Av. Pres. Vargas, 2655 . Cidade Nova . Rio de Janeiro . CEP 20.210-030
w w w . c e d a e . c o m . b r

Francisco Paulo de Carolis (continua)

PERÍODO	VALOR DO	INPC	ÍNDICE DO	VL. ATUALIZ.	MULTA	MULTA	SUB-TOTAL	JUROS	JUROS	VL. ATUALIZ.	JUROS	JUROS	VL. ATUALIZ.
MÊS/ANO	DIF. PARIDADE	MENSAL	INPC - CM	R\$	Mês	ACUMULADO	C/MULTA	0,5% a.m.	6,0% a.m.	R\$	ACUMULADO	ACUMULADO	R\$
jan/14	1.108,35	0,63%	1,2802481	1.418,96	1,0%	1,5804589	2.242,61	0,5000%	0,4868%	2.820,94	1,2578789	1,2503015	3.527,02
fev/14	1.108,35	0,64%	1,2722331	1.410,08	1,0%	1,5648107	2.206,51	0,5000%	0,4868%	2.761,71	1,2516208	1,2442445	3.436,24
mar/14	1.108,35	0,82%	1,2641426	1.401,11	1,0%	1,5493176	2.170,77	0,5000%	0,4868%	2.703,46	1,2453939	1,2382169	3.347,47
abr/14	1.108,35	0,78%	1,2538609	1.389,72	1,0%	1,5339778	2.131,79	0,5000%	0,4868%	2.641,72	1,2391979	1,2322184	3.255,17
mai/14	1.108,35	0,60%	1,2441565	1.378,96	1,0%	1,5187899	2.094,35	0,5000%	0,4868%	2.582,40	1,2330327	1,2262491	3.166,67
jun/14	1.108,35	0,26%	1,2367361	1.370,74	1,0%	1,5037524	2.061,25	0,5000%	0,4868%	2.528,94	1,2268982	1,2203086	3.086,09
jul/14	1.108,35	0,13%	1,2335289	1.367,18	1,0%	1,4888637	2.035,55	0,5000%	0,4868%	2.484,98	1,2207942	1,2143969	3.017,76
ago/14	1.108,35	0,18%	1,2319274	1.365,41	1,0%	1,4741225	2.012,78	0,5000%	0,4868%	2.444,96	1,2147206	1,2085139	2.954,77
set/14	1.108,35	0,49%	1,2297139	1.362,95	1,0%	1,4595272	1.989,27	0,5000%	0,4868%	2.404,38	1,2086772	1,2026593	2.891,65
out/14	1.108,35	0,38%	1,2237177	1.356,31	1,0%	1,4450765	1.959,97	0,5000%	0,4868%	2.357,18	1,2026639	1,1968331	2.821,15
nov/14	1.108,35	0,53%	1,2190852	1.351,17	1,0%	1,4307688	1.933,22	0,5000%	0,4868%	2.313,44	1,1966805	1,1910352	2.755,39
dez/14	1.108,35	0,62%	1,2126581	1.344,05	1,0%	1,4166028	1.903,98	0,5000%	0,4868%	2.267,13	1,1907269	1,1852653	2.687,15
abo/14	1.108,35	0,62%	1,2126581	1.344,05	1,0%	1,4166028	1.903,98	0,5000%	0,4868%	2.267,13	1,1907269	1,1852653	2.687,15
jan/15	1.108,35	1,48%	1,2051859	1.335,77	1,0%	1,4025770	1.873,52	0,5000%	0,4868%	2.219,75	1,1848029	1,1795234	2.618,25
fev/15	1.108,35	1,16%	1,1876093	1.316,29	1,0%	1,3886901	1.827,91	0,5000%	0,4868%	2.154,94	1,1789083	1,1738093	2.529,49
mar/15	1.108,35	1,51%	1,1739910	1.301,19	1,0%	1,3749407	1.789,06	0,5000%	0,4868%	2.098,65	1,1730431	1,1681229	2.451,48
abr/15	1.108,35	0,71%	1,1565274	1.281,84	1,0%	1,3613274	1.745,00	0,5000%	0,4868%	2.036,78	1,1672071	1,1624640	2.367,68
mai/15	1.108,35	0,99%	1,1483740	1.272,80	1,0%	1,3478489	1.715,54	0,5000%	0,4868%	1.992,43	1,1614001	1,1568325	2.304,91
jun/15	1.108,35	0,77%	1,1371165	1.260,32	1,0%	1,3345039	1.681,91	0,5000%	0,4868%	1.943,65	1,1556220	1,1512283	2.237,58
jul/15	1.108,35	0,58%	1,1284276	1.250,69	1,0%	1,3212910	1.652,53	0,5000%	0,4868%	1.900,20	1,1498726	1,1456513	2.176,96
ago/15	1.108,35	0,25%	1,1219205	1.243,48	1,0%	1,3082089	1.626,73	0,5000%	0,4868%	1.861,23	1,1441519	1,1401013	2.121,99
set/15	1.108,35	0,51%	1,1191227	1.240,38	1,0%	1,2952563	1.606,61	0,5000%	0,4868%	1.829,06	1,1384596	1,1345782	2.075,21
out/15	1.108,35	0,77%	1,1134441	1.234,09	1,0%	1,2824320	1.582,63	0,5000%	0,4868%	1.792,80	1,1327956	1,1290818	2.024,22
nov/15	1.108,35	1,11%	1,1049361	1.224,66	1,0%	1,2697346	1.554,99	0,5000%	0,4868%	1.752,72	1,1271598	1,1236121	1.969,38
dez/15	1.108,35	0,90%	1,0928060	1.211,21	1,0%	1,2571630	1.522,69	0,5000%	0,4868%	1.707,78	1,1215520	1,1181688	1.909,58
abo/15	1.108,35	0,90%	1,0928060	1.211,21	1,0%	1,2571630	1.522,69	0,5000%	0,4868%	1.707,78	1,1215520	1,1181688	1.909,58





PERTO DE VOCÊ

Francisco Paulo de Carolis (continuação)

PERÍODO	VALOR DO	INPC	ÍNDICE DO	VL. ATUALIZ.	MULTA	MULTA	SUB-TOTAL	JUROS	JUROS	VL. ATUALIZ.	JUROS	JUROS	VL. ATUALIZ.
MÊS/ANO	DIF. PARIDADE	MENSAL	INPC - CM	R\$	Mês	ACUMULADO	C/MULTA	0,5% a.m.	ACUMULADO	R\$	6,0% a.m.	ACUMULADO	R\$
jan/16	1.108,35	1,51%	1,0830585	1.200,41	1,0%	1.244,7159	1.494,17	0,5000%	1,1159722	1.667,45	0,4868%	1,1127519	1.855,46
fev/16	1.108,35	0,95%	1,0669475	1.182,55	1,0%	1.2323919	1.457,37	0,5000%	1,1104201	1.618,29	0,4868%	1,1073613	1.792,03
mar/16	1.108,35	0,44%	1,0569069	1.171,42	1,0%	1.2201900	1.429,36	0,5000%	1,1048956	1.579,29	0,4868%	1,1019968	1.740,37
abr/16	1.108,35	0,64%	1,0522769	1.166,29	1,0%	1.2081090	1.409,01	0,5000%	1,0993986	1.549,06	0,4868%	1,0966583	1.698,79
mai/16	1.108,35	0,98%	1,0455852	1.158,87	1,0%	1.1961475	1.386,18	0,5000%	1,0939289	1.516,39	0,4868%	1,0913456	1.654,90
jun/16	1.108,35	0,47%	1,0354379	1.147,63	1,0%	1.1843044	1.359,14	0,5000%	1,0884865	1.479,41	0,4868%	1,0860586	1.606,72
jul/16	1.108,35	0,64%	1,0305941	1.142,26	1,0%	1.1725786	1.339,39	0,5000%	1,0830712	1.450,65	0,4868%	1,0807973	1.567,86
ago/16	1.108,35	0,31%	1,0240402	1.134,99	1,0%	1.1609690	1.317,69	0,5000%	1,0776827	1.420,06	0,4868%	1,0755615	1.527,36
set/16	1.108,35	0,08%	1,0208755	1.131,49	1,0%	1.1494742	1.300,62	0,5000%	1,0723211	1.394,68	0,4868%	1,0703510	1.492,79
out/16	1.108,35	0,17%	1,0200595	1.130,58	1,0%	1.1380933	1.286,71	0,5000%	1,0669862	1.372,90	0,4868%	1,0651658	1.462,37
nov/16	1.108,35	0,07%	1,0183283	1.128,66	1,0%	1.1268250	1.271,81	0,5000%	1,0616778	1.350,25	0,4868%	1,0600057	1.431,27
dez/16	1.108,35	0,14%	1,0176160	1.127,87	1,0%	1.1156683	1.258,33	0,5000%	1,0563958	1.329,30	0,4868%	1,0548706	1.402,24
abo/16	1.108,35	0,14%	1,0176160	1.127,87	1,0%	1.1156683	1.258,33	0,5000%	1,0563958	1.329,30	0,4868%	1,0548706	1.402,24
jan/17	1.108,35	0,42%	1,0161933	1.126,30	1,0%	1.1046221	1.244,13	0,5000%	1,0511401	1.307,76	0,4868%	1,0497603	1.372,83
fev/17	1.108,35	0,24%	1,0119431	1.121,59	1,0%	1.0936853	1.226,66	0,5000%	1,0459106	1.282,98	0,4868%	1,0446749	1.340,30
mar/17	1.108,35	0,32%	1,0095203	1.118,90	1,0%	1.0828567	1.211,61	0,5000%	1,0407070	1.260,93	0,4868%	1,0396140	1.310,88
abr/17	1.108,35	0,08%	1,0063001	1.115,33	1,0%	1.0721354	1.195,79	0,5000%	1,0355294	1.238,27	0,4868%	1,0345777	1.281,09
mai/17	1.108,35	0,36%	1,0054957	1.114,44	1,0%	1.0615202	1.183,00	0,5000%	1,0303775	1.218,94	0,4868%	1,0295658	1.254,98
jun/17	1.108,35	-0,30%	1,0018889	1.110,44	1,0%	1,0510101	1.167,09	0,5000%	1,0252513	1.196,56	0,4868%	1,0245781	1.225,97
jul/17	1.108,35	0,17%	1,0049036	1.113,78	1,0%	1,0406040	1.159,01	0,5000%	1,0201505	1.182,36	0,4868%	1,0196146	1.205,56
ago/17	1.108,35	-0,03%	1,0031982	1.111,89	1,0%	1,0303010	1.145,59	0,5000%	1,0150751	1.162,86	0,4868%	1,0146752	1.179,92
set/17	1.108,35	-0,02%	1,0034993	1.112,23	1,0%	1,0201000	1.134,58	0,5000%	1,0100250	1.145,96	0,4868%	1,0097597	1.157,14
out/17	1.108,35	0,37%	1,0037000	1.112,45	1,0%	1,0100000	1.123,58	0,5000%	1,0050000	1.129,19	0,4868%	1,0048680	1.134,69
Total	54.309,15			60.352,89			77.706,99			88.758,95			101.427,75



José Francisco de Carvalho (continua)

Mês	Inflação mensal	Inflação acumulada	Juros Mensal	Juros Acumulado	Multa Mensal	Multa Acumulado	Juros Mensal	Juros Acumulado
Agosto/2014	0,18%	0,1800%	0,5000%	0,5000%	1,0000%	1,0000%	0,4868%	0,4868%
Setembro/2014	0,49%	0,6709%	0,5000%	1,0025%	1,0000%	2,0100%	0,4868%	0,9760%
Outubro/2014	0,38%	1,0534%	0,5000%	1,5075%	1,0000%	3,0301%	0,4868%	1,4675%
Novembro/2014	0,53%	1,5890%	0,5000%	2,0151%	1,0000%	4,0604%	0,4868%	1,9615%
Dezembro/2014	0,62%	2,2189%	0,5000%	2,5251%	1,0000%	5,1010%	0,4868%	2,4578%
Janeiro/2015	1,48%	3,7317%	0,5000%	3,0378%	1,0000%	6,1520%	0,4868%	2,9566%
Fevereiro/2015	1,16%	4,9350%	0,5000%	3,5529%	1,0000%	7,2135%	0,4868%	3,4578%
Março/2015	1,51%	6,5195%	0,5000%	4,0707%	1,0000%	8,2857%	0,4868%	3,9614%
Abril/2015	0,71%	7,2758%	0,5000%	4,5911%	1,0000%	9,3685%	0,4868%	4,4675%
Maio/2015	0,99%	8,3378%	0,5000%	5,1140%	1,0000%	10,4622%	0,4868%	4,9760%
Junho/2015	0,77%	9,1720%	0,5000%	5,6396%	1,0000%	11,5668%	0,4868%	5,4871%
Julho/2015	0,58%	9,8052%	0,5000%	6,1678%	1,0000%	12,6825%	0,4868%	6,0006%
Agosto/2015	0,25%	10,0797%	0,5000%	6,6986%	1,0000%	13,8093%	0,4868%	6,5166%
Setembro/2015	0,51%	10,6411%	0,5000%	7,2321%	1,0000%	14,9474%	0,4868%	7,0351%
Outubro/2015	0,77%	11,4931%	0,5000%	7,7683%	1,0000%	16,0969%	0,4868%	7,5561%
Novembro/2015	1,11%	12,7307%	0,5000%	8,3071%	1,0000%	17,2579%	0,4868%	8,0797%
Dezembro/2015	0,90%	13,7452%	0,5000%	8,8487%	1,0000%	18,4304%	0,4868%	8,6059%
Janeiro/2016	1,51%	15,4628%	0,5000%	9,3929%	1,0000%	19,6147%	0,4868%	9,1346%
Fevereiro/2016	0,95%	16,5597%	0,5000%	9,9399%	1,0000%	20,8109%	0,4868%	9,6658%
Março/2016	0,44%	17,0725%	0,5000%	10,4896%	1,0000%	22,0190%	0,4868%	10,1997%
Abril/2016	0,64%	17,8218%	0,5000%	11,0420%	1,0000%	23,2392%	0,4868%	10,7361%
Maio/2016	0,98%	18,9765%	0,5000%	11,5972%	1,0000%	24,4716%	0,4868%	11,2752%
Junho/2016	0,47%	19,5357%	0,5000%	12,1552%	1,0000%	25,7163%	0,4868%	11,8169%
Julho/2016	0,64%	20,3007%	0,5000%	12,7160%	1,0000%	26,9735%	0,4868%	12,3612%
Agosto/2016	0,31%	20,6736%	0,5000%	13,2796%	1,0000%	28,2432%	0,4868%	12,9082%
Setembro/2016	0,08%	20,7702%	0,5000%	13,8460%	1,0000%	29,5256%	0,4868%	13,4578%
Outubro/2016	0,17%	20,9755%	0,5000%	14,4152%	1,0000%	30,8209%	0,4868%	14,0101%
Novembro/2016	0,07%	21,0601%	0,5000%	14,9873%	1,0000%	32,1291%	0,4868%	14,5651%
Dezembro/2016	0,14%	21,2296%	0,5000%	15,5622%	1,0000%	33,4504%	0,4868%	15,1228%
Janeiro/2017	0,42%	21,7388%	0,5000%	16,1400%	1,0000%	34,7849%	0,4868%	15,6833%

José Francisco de Carvalho (continuação)

Mês	Inflação mensal	Inflação acumulada	Juros Mensal	Juros Acumulado	Multa Mensal	Multa Acumulada	Juros Mensal	Juros Acumulado
Fevereiro/2017	0,24%	22,0310%	0,5000%	16,7207%	1,0000%	36,1327%	0,4868%	16,2464%
Março/2017	0,32%	22,4215%	0,5000%	17,3043%	1,0000%	37,4941%	0,4868%	16,8123%
Abril/2017	0,08%	22,5194%	0,5000%	17,8908%	1,0000%	38,8690%	0,4868%	17,3809%
Maio/2017	0,36%	22,9605%	0,5000%	18,4803%	1,0000%	40,2577%	0,4868%	17,9523%
Junho/2017	-0,30%	22,5916%	0,5000%	19,0727%	1,0000%	41,6603%	0,4868%	18,5265%
Julho/2017	0,17%	22,8000%	0,5000%	19,6681%	1,0000%	43,0769%	0,4868%	19,1035%
ago/17	-0,03%	22,7632%	0,5000%	20,2664%	1,0000%	44,5076%	0,4868%	19,6833%
set/17	-0,02%	22,7386%	0,5000%	20,8677%	1,0000%	45,9527%	0,4868%	20,2659%
out/17	0,37%	23,1927%	0,5000%	21,4721%	1,0000%	47,4123%	0,4868%	20,8514%
			Juros: 0,5% a.m.		Multa: 1% a.m.		Juros: 6,0% a.a.	

Valor histórico em 07/2014	538.503,49
Correção até out/2017:	124.893,71
Multa até out/2017:	663.397,20
Juros até out/2017:	314.531,54
Juros de 6% por ano até out/2017:	977.928,74
Valor corrigido:	209.981,48
	1.187.910,22
	247.695,75
	1.435.605,97



Paulo Henrique Alves de Almeida (continua)

Mês	Inflação mensal	Inflação acumulada	Juros Mensal	Juros Acumulado	Multa Mensal	Multa Acumulada	Juros Mensal	Juros Acumulado
Outubro/2014	0,38%	0,3800%	0,5000%	0,5000%	1,0000%	1,0000%	0,4868%	0,4868%
Novembro/2014	0,53%	0,9120%	0,5000%	1,0025%	1,0000%	2,0100%	0,4868%	0,9760%
Dezembro/2014	0,62%	1,5377%	0,5000%	1,5075%	1,0000%	3,0301%	0,4868%	1,4675%
Janeiro/2015	1,48%	3,0404%	0,5000%	2,0151%	1,0000%	4,0604%	0,4868%	1,9615%
Fevereiro/2015	1,16%	4,2357%	0,5000%	2,5251%	1,0000%	5,1010%	0,4868%	2,4578%
Março/2015	1,51%	5,8097%	0,5000%	3,0378%	1,0000%	6,1520%	0,4868%	2,9566%
Abril/2015	0,71%	6,5609%	0,5000%	3,5529%	1,0000%	7,2135%	0,4868%	3,4578%
Maio/2015	0,99%	7,6159%	0,5000%	4,0707%	1,0000%	8,2857%	0,4868%	3,9614%
Junho/2015	0,77%	8,4445%	0,5000%	4,5911%	1,0000%	9,3685%	0,4868%	4,4675%
Julho/2015	0,58%	9,0735%	0,5000%	5,1140%	1,0000%	10,4622%	0,4868%	4,9760%
Agosto/2015	0,25%	9,3462%	0,5000%	5,6396%	1,0000%	11,5668%	0,4868%	5,4871%
Setembro/2015	0,51%	9,9038%	0,5000%	6,1678%	1,0000%	12,6825%	0,4868%	6,0006%
Outubro/2015	0,77%	10,7501%	0,5000%	6,6986%	1,0000%	13,8093%	0,4868%	6,5166%
Novembro/2015	1,11%	11,9794%	0,5000%	7,2321%	1,0000%	14,9474%	0,4868%	7,0351%
Dezembro/2015	0,90%	12,9872%	0,5000%	7,7683%	1,0000%	16,0969%	0,4868%	7,5561%
Janeiro/2016	1,51%	14,6933%	0,5000%	8,3071%	1,0000%	17,2579%	0,4868%	8,0797%
Fevereiro/2016	0,95%	15,7829%	0,5000%	8,8487%	1,0000%	18,4304%	0,4868%	8,6059%
Março/2016	0,44%	16,2924%	0,5000%	9,3929%	1,0000%	19,6147%	0,4868%	9,1346%
Abril/2016	0,64%	17,0366%	0,5000%	9,9399%	1,0000%	20,8109%	0,4868%	9,6658%
Maio/2016	0,98%	18,1836%	0,5000%	10,4896%	1,0000%	22,0190%	0,4868%	10,1997%
Junho/2016	0,47%	18,7391%	0,5000%	11,0420%	1,0000%	23,2392%	0,4868%	10,7361%
Julho/2016	0,64%	19,4990%	0,5000%	11,5972%	1,0000%	24,4716%	0,4868%	11,2752%
Agosto/2016	0,31%	19,8694%	0,5000%	12,1552%	1,0000%	25,7163%	0,4868%	11,8169%
Setembro/2016	0,08%	19,9653%	0,5000%	12,7160%	1,0000%	26,9735%	0,4868%	12,3612%
Outubro/2016	0,17%	20,1693%	0,5000%	13,2796%	1,0000%	28,2432%	0,4868%	12,9082%
Novembro/2016	0,07%	20,2534%	0,5000%	13,8460%	1,0000%	29,5256%	0,4868%	13,4578%
Dezembro/2016	0,14%	20,4217%	0,5000%	14,4152%	1,0000%	30,8209%	0,4868%	14,0101%
Janeiro/2017	0,42%	20,9275%	0,5000%	14,9873%	1,0000%	32,1291%	0,4868%	14,5651%
Fevereiro/2017	0,24%	21,2177%	0,5000%	15,5622%	1,0000%	33,4504%	0,4868%	15,1228%
Março/2017	0,32%	21,6056%	0,5000%	16,1400%	1,0000%	34,7849%	0,4868%	15,6833%

Paulo Henrique Alves de Almeida (continua)

Mês	Inflação mensal	Inflação acumulada	Juros Mensal	Juros Acumulado	Multa Mensal	Multa Acumulada	Juros Mensal	Juros Acumulado
Abril/2017	0,08%	21,7029%	0,5000%	16,7207%	1,0000%	36,1327%	0,4868%	16,2464%
Maio/2017	0,36%	22,1411%	0,5000%	17,3043%	1,0000%	37,4941%	0,4868%	16,8123%
Junho/2017	-0,30%	21,7746%	0,5000%	17,8908%	1,0000%	38,8690%	0,4868%	17,3809%
Julho/2017	0,17%	21,9816%	0,5000%	18,4803%	1,0000%	40,2577%	0,4868%	17,9523%
ago/17	-0,03%	21,9451%	0,5000%	19,0727%	1,0000%	41,6603%	0,4868%	18,5265%
set/17	-0,02%	21,9207%	0,5000%	19,6681%	1,0000%	43,0769%	0,4868%	19,1035%
out/17	0,37%	22,3718%	0,5000%	20,2664%	1,0000%	44,5076%	0,4868%	19,6833%
Indexador: INPC			Juros: 0,5% a.m.		Multa: 1% a.m.		Juros: 6,0% a.a.	

Valor histórico em 09/2014: 125.250,43 PRECE II

Correção até out/2017: 22,3718%

Multa até out/2017: 44,5076%

Juros até out/2017: 20,2664%

Juros de 6% por ano até out/2017: 19,6833%

Valor corrigido: 318.807,98

Valor total corrigido: 318.807,98

PERÍODO	VALOR DO	INPC	ÍNDICE DO	VL. ATUALIZ.	MULTA	MULTA ACUMULADA	SUB-TOTAL	JUROS	JUROS ACUMULADO	VL. ATUALIZ.	JUROS	JUROS ACUMULADO	VL. ATUALIZ.
MÊS/ANO	DIF. PARIDADE	MENSAL	INPC - CM	R\$	Mês	R\$	C/MULTA	0,5% a.m.	6,0% a.a.	R\$	6,0% a.a.	R\$	R\$
jan/14	4.102,79	0,63%	1,2783379	5.244,75	1,0%	1,5804589	8.289,11	0,5000%	0,4868%	10.426,70	0,4868%	1,2503015	13.036,52
fev/14	4.102,79	0,64%	1,2703348	5.211,92	1,0%	1,5648107	8.155,66	0,5000%	0,4868%	10.207,80	0,4868%	1,2442445	12.701,00
mar/14	4.102,79	0,82%	1,2622564	5.178,77	1,0%	1,5493176	8.023,56	0,5000%	0,4868%	9.992,50	0,4868%	1,2382169	12.372,88
abr/14	4.102,79	0,78%	1,2519900	5.136,65	1,0%	1,5339778	7.879,51	0,5000%	0,4868%	9.764,27	0,4868%	1,2322184	12.031,72
mai/14	4.102,79	0,60%	1,2423001	5.096,90	1,0%	1,5187899	7.741,11	0,5000%	0,4868%	9.545,05	0,4868%	1,2262491	11.704,61
jun/14	4.102,79	0,26%	1,2348907	5.066,50	1,0%	1,5037524	7.618,76	0,5000%	0,4868%	9.347,44	0,4868%	1,2203086	11.406,76
jul/14	4.102,79	0,13%	1,2316884	5.053,36	1,0%	1,4888637	7.523,76	0,5000%	0,4868%	9.184,97	0,4868%	1,2143969	11.154,19

Paulo Henrique Alves de Almeida (continua)

PERÍODO	VALOR DO	INPC	ÍNDICE DO	VL. ATUALIZ.	MULTA	MULTA	SUB-TOTAL	JUROS	JUROS	VL. ATUALIZ.	JUROS	JUROS	VL. ATUALIZ.
MÊS/ANO	DIF. PARIDADE	MENSAL	INPC - CM	R\$	Mês	ACUMULADO	C/MULTA	0,5% a.m.	6,0% a.a.	R\$	ACUMULADO	ACUMULADO	R\$
ago/14	4.102,79	0,18%	1,2300892	5.046,80	1,0%	1,4741225	7.439,60	0,5000%	0,4868%	9.037,03	1,2147206	1,2085139	10.921,38
set/14	4.102,79	0,49%	1,2278791	5.037,73	1,0%	1,4595272	7.352,70	0,5000%	0,4868%	8.887,05	1,2086772	1,2026593	10.688,09
out/14	4.102,79	0,38%	1,2218918	5.013,17	1,0%	1,4450765	7.244,41	0,5000%	0,4868%	8.712,59	1,2026639	1,1968331	10.427,51
nov/14	4.102,79	0,38%	1,212662	4.994,19	1,0%	1,4307688	7.145,53	0,5000%	0,4868%	8.550,91	1,1966805	1,1910352	10.184,44
dez/14	4.102,79	0,62%	1,2126581	4.975,28	1,0%	1,4166028	7.048,00	0,5000%	0,4868%	8.392,24	1,1907269	1,1852653	9.947,03
ago/14	4.102,79	0,62%	1,2126581	4.975,28	1,0%	1,4166028	7.048,00	0,5000%	0,4868%	8.392,24	1,1907269	1,1852653	9.947,03
jan/15	4.102,79	1,48%	1,2051859	4.944,62	1,0%	1,4025770	6.935,22	0,5000%	0,4868%	8.216,86	1,1848029	1,1795234	9.691,98
fev/15	4.102,79	1,16%	1,1876093	4.872,51	1,0%	1,3886901	6.766,41	0,5000%	0,4868%	7.976,98	1,1789083	1,1738093	9.363,45
mar/15	4.102,79	1,51%	1,1739910	4.816,64	1,0%	1,3749407	6.622,59	0,5000%	0,4868%	7.768,59	1,1730431	1,1681229	9.074,66
abr/15	4.102,79	0,71%	1,1565274	4.744,99	1,0%	1,3613274	6.459,48	0,5000%	0,4868%	7.539,56	1,1672071	1,1624640	8.764,46
mai/15	4.102,79	0,99%	1,1483740	4.711,54	1,0%	1,3478489	6.350,44	0,5000%	0,4868%	7.375,40	1,1614001	1,1568325	8.532,11
jun/15	4.102,79	0,77%	1,1371165	4.665,35	1,0%	1,3345039	6.225,93	0,5000%	0,4868%	7.194,82	1,1556220	1,1512283	8.282,88
jul/15	4.102,79	0,58%	1,1284276	4.629,70	1,0%	1,3212910	6.117,18	0,5000%	0,4868%	7.033,98	1,1498726	1,1456513	8.058,49
ago/15	4.102,79	0,25%	1,1219205	4.603,00	1,0%	1,3082089	6.021,69	0,5000%	0,4868%	6.889,73	1,1441519	1,1401013	7.854,99
set/15	4.102,79	0,51%	1,1191227	4.591,53	1,0%	1,2952563	5.947,20	0,5000%	0,4868%	6.770,65	1,1384596	1,1345782	7.681,83
out/15	4.102,79	0,77%	1,1134441	4.568,23	1,0%	1,2824320	5.858,44	0,5000%	0,4868%	6.636,42	1,1327956	1,1290818	7.493,06
nov/15	4.102,79	1,11%	1,1049361	4.533,32	1,0%	1,2697346	5.756,11	0,5000%	0,4868%	6.488,06	1,1271598	1,1236121	7.290,06
dez/15	4.102,79	0,90%	1,0918060	4.483,55	1,0%	1,2571630	5.636,56	0,5000%	0,4868%	6.321,69	1,1215520	1,1181688	7.068,72
ago/15	4.102,79	0,90%	1,0918060	4.483,55	1,0%	1,2571630	5.636,56	0,5000%	0,4868%	6.321,69	1,1215520	1,1181688	7.068,72
jan/16	4.102,79	1,51%	1,0830585	4.443,56	1,0%	1,2447159	5.530,97	0,5000%	0,4868%	6.172,41	1,1159772	1,1127519	6.868,36
fev/16	4.102,79	0,95%	1,0669475	4.377,46	1,0%	1,2323919	5.394,75	0,5000%	0,4868%	5.990,44	1,1104201	1,1073613	6.633,58
mar/16	4.102,79	0,44%	1,0569069	4.336,27	1,0%	1,2201900	5.291,07	0,5000%	0,4868%	5.846,08	1,1048956	1,1019968	6.442,36
abr/16	4.102,79	0,64%	1,0512769	4.317,27	1,0%	1,2081090	5.215,73	0,5000%	0,4868%	5.734,17	1,0993986	1,0966583	6.288,43
mai/16	4.102,79	0,98%	1,0455852	4.289,82	1,0%	1,1961475	5.131,25	0,5000%	0,4868%	5.613,23	1,0939289	1,0913456	6.125,97
jun/16	4.102,79	0,47%	1,0354379	4.248,18	1,0%	1,1843044	5.031,14	0,5000%	0,4868%	5.476,33	1,0884865	1,0860586	5.947,62
jul/16	4.102,79	0,64%	1,0305941	4.228,31	1,0%	1,1725786	4.958,03	0,5000%	0,4868%	5.369,90	1,0830712	1,0807973	5.803,77
ago/16	4.102,79	0,31%	1,0240402	4.201,42	1,0%	1,1609690	4.877,72	0,5000%	0,4868%	5.256,64	1,0776827	1,0755615	5.653,83
set/16	4.102,79	0,08%	1,0208755	4.188,44	1,0%	1,1494742	4.814,50	0,5000%	0,4868%	5.162,69	1,0723211	1,0703510	5.525,89
out/16	4.102,79	0,17%	1,0200595	4.185,09	1,0%	1,1380933	4.763,02	0,5000%	0,4868%	5.082,08	1,0669862	1,0651658	5.413,26



PERTO DE VOCÊ

Paulo Henrique Alves de Almeida (continuação)

PERÍODO	VALOR DO	INPC	ÍNDICE DO	VL. ATUALIZ.	MULTA	SUB-TOTAL	JUROS	JUROS	VL. ATUALIZ.	JUROS	VL. ATUALIZ.
MÊS/ANO	DIF. PARIDADE	MENSAL	INPC - CM	R\$	ACUMULADO	C/MULTA	0,5% a.m.	6,0% a.a.	R\$	ACUMULADO	R\$
nov/16	4.102,79	0,07%	1,0183283	4.177,99	1,1268250	4.707,86	0,5000%	0,4868%	4.998,23	1,0600057	5.298,15
dez/16	4.102,79	0,14%	1,0176160	4.175,06	1,1156683	4.657,99	0,5000%	0,4868%	4.920,68	1,0548706	5.190,68
ago/16	4.102,79	0,14%	1,0176160	4.175,06	1,1156683	4.657,99	0,5000%	0,4868%	4.920,68	1,0548706	5.190,68
jan/17	4.102,79	0,42%	1,0161933	4.169,23	1,1046221	4.605,42	0,5000%	0,4868%	4.840,94	1,0497603	5.081,83
fev/17	4.102,79	0,24%	1,0119431	4.151,79	1,0936853	4.540,75	0,5000%	0,4868%	4.749,22	1,0446749	4.961,39
mar/17	4.102,79	0,32%	1,0095203	4.141,85	1,0828567	4.485,03	0,5000%	0,4868%	4.667,60	1,0396140	4.852,50
abr/17	4.102,79	0,08%	1,0063001	4.128,64	1,0721354	4.426,46	0,5000%	0,4868%	4.583,73	1,0345777	4.742,22
mai/17	4.102,79	0,36%	1,0054957	4.125,34	1,0615202	4.379,13	0,5000%	0,4868%	4.512,16	1,0295658	4.645,56
jun/17	4.102,79	-0,30%	1,0018889	4.110,54	1,0510101	4.320,22	0,5000%	0,4868%	4.429,31	1,0245781	4.538,17
jul/17	4.102,79	0,17%	1,0049036	4.122,91	1,0406040	4.290,32	0,5000%	0,4868%	4.376,77	1,0196146	4.462,62
ago/17	4.102,79	-0,03%	1,0031982	4.115,91	1,0303010	4.240,63	0,5000%	0,4868%	4.304,56	1,0146752	4.367,73
set/17	4.102,79	-0,02%	1,0034993	4.117,15	1,0201000	4.199,90	0,5000%	0,4868%	4.242,01	1,0097597	4.283,41
out/17	4.102,79	0,37%	1,0037000	4.117,97	1,0100000	4.159,15	0,5000%	0,4868%	4.179,95	1,0048680	4.200,29
Total	201.036,71			223.325,09		287.522,57			328.404,99		375.266,87

ANEXO II

VALORES PAGOS DECORRENTES DO CONVÊNIO PARIDADE até out/2017		
NOME DO FAVORECIDO	PAGAMENTOS BLOQUEIOS JUDICIAIS VALORES ATUALIZADOS	PAGAMENTOS MENSAIS - VALORES ATUALIZADOS
MARIA CRISTINA PIRAGIBE	R\$ 0,00	R\$ 82.731,59
MARIO ALEXANDRE	R\$ 0,00	R\$ 98.882,47
LUIZ ROBERTO A.FONTOURA RAMOS	R\$ 0,00	R\$ 693.854,32
CLICE LUIZA PACHECO	R\$ 0,00	R\$ 140.816,51
MURILLO AMOEDO COSTA	R\$ 0,00	R\$ 650.276,02
JUNOT ABI RAMIA ANTONIO	R\$ 0,00	R\$ 0,00
REINALDO PINGARRILHO CARVÃO	R\$ 0,00	R\$ 150.618,40
FRANCISCO PAULO DE CAROLIS	R\$ 0,00	R\$ 101.427,75
JOSÉ FRANCISCO DE CARVALHO	R\$ 1.435.605,97	R\$ 0,00
PAULO HENRIQUE ALVES DE ALMEIDA	R\$ 318.807,98	R\$ 375.266,87
TOTAL	R\$ 1.754.413,95	R\$ 2.293.873,94

TOTAL GERAL

R\$ 4.048.287,90



ANEXO III

PAGAMENTO MENSAL DO CONVÊNIO PARIDADE	
NOME DO FAVORECIDO	VALOR DO PAGAMENTO MENSAL out/17
MARIA CRISTINA PIRAGIBE	R\$ 2.039,98
MARIO ALEXANDRE	R\$ 2.968,73
LUIZ ROBERTO A.FONTOURA RAMOS	R\$ 9.423,38
CLICE LUIZA PACHECO	R\$ 1.538,77
MURILLO AMOEDO COSTA	R\$ 7.105,88
REINALDO PINGARRILHO CARVÃO	R\$ 1.645,88
FRANCISCO PAULO DE CAROLIS	R\$ 1.108,35
PAULO HENRIQUE ALVES DE ALMEIDA	R\$ 4.102,79
TOTAL	R\$ 29.933,76




FORMAÇÃO DE ENERGIA S/A. OBJETO: Prorrogação pelo período 12 meses, a contar de 27/08/2018. VALOR: R\$ 72.757,44 (setenta e dois mil setecentos e cinquenta e sete reais e quarenta e quatro centavos). DATA DA ASSINATURA: 26 de junho de 2018. FUNDAMENTAÇÃO LEGAL: Arts. 55, III, 57, II, da Lei nº 8.666/1993. PROCESSO Nº E-07/002/6747/2015.

*Omitido no D.O. de 16.07.2018.

INSTRUMENTO: Termo Aditivo INEA nº 34/2018 - Segundo Termo Aditivo ao Contrato nº 05/2016 - INEA, assinado em 03/03/2016. PARTES: INSTITUTO ESTADUAL DO AMBIENTE - INEA, INEPA, INEPA, COMPUTADORES E SISTEMAS DE REFRIGERAÇÃO EIRELI. OBJETO: Prorrogação do prazo de vigência do Contrato nº 06/2016, relativo à prestação de serviços contínuos de locação de estações de trabalho, incluindo garantia técnica, manutenção preventiva e corretiva, visando a implantação do projeto ciência original, com fundamento no art. 57, inciso IV, da Lei nº 8.666/93. VALOR: R\$ 1.281.798,00 (um milhão, duzentos e oitenta e um mil setecentos e noventa e oito reais). DATA DA ASSINATURA: 10/09/2018. PRAZO: 06 (seis) meses, contados a partir de 11/09/2018. FUNDAMENTAÇÃO LEGAL: Lei nº 8.666, de 21 de junho de 1993, e alterações. Lei Estadual nº 287, de 04 de dezembro de 1991. Decretos nºs 3.149/90 e 42.301/2010. PROCESSO Nº E-07/002/14145/2015.

*Omitido no D.O. de 11/09/2018.

Id: 2134943

INSTITUTO ESTADUAL DO AMBIENTE EDITAIS

O INSTITUTO ESTADUAL DO AMBIENTE - INEA, nos termos do art. 14, § 4º, da Lei Estadual nº 3.467, de 14/09/2000, e tendo em vista o Auto de Infração Nº SUPSULEIA/00150444 emitido com a sanção de Advertência, em 03/07/2018, com enquadramento no artigo 75, da mesma Lei, Processo Nº E-07/002.1741/2018.

CONVOCA:

NOME OU RAZÃO SOCIAL: Clóvis Tostes de Barros. CNPJ/CPF Nº: 782.167.967-49. ENDEREÇO: Estrada Miracema - Bonito, Km 07 - Zona Rural - Miracema.

O convocado ou seu representante legal deverá comparecer no INEA, no prazo de 20 dias para tomar ciência do processo, à Av. José Alves de Azevedo, 483, Pq. Rosário - Campos dos Goytacazes - RJ. O processo terá continuidade independente do comparecimento do convocado.

O INSTITUTO ESTADUAL DO AMBIENTE - INEA, nos termos do art. 14, § 4º, da Lei Estadual nº 3.467, de 14/09/2000, e tendo em vista o Auto de Infração Nº COGEFISEIA/00150566 emitido com a sanção de Multa Simples, no valor de R\$ 30.339,47 em 26/07/2018, com enquadramento no artigo 96, da mesma Lei, Processo Nº E-07/002.12557/2015.

CONVOCA:

NOME OU RAZÃO SOCIAL: Russel e Siqueira Construção e Serviços de Manutenção Ltda. CNPJ/CPF Nº: 11.428.837/0001-13. ENDEREÇO: Avenida Santa Cruz, 10611 - Rio de Janeiro - RJ.

O convocado ou seu representante legal deverá comparecer no INEA, no prazo de 20 dias para tomar ciência do processo, à Rua Venezuela, 110 sala 413 4º andar - Saúde - Rio de Janeiro - RJ. O processo terá continuidade independente do comparecimento do convocado.

O INSTITUTO ESTADUAL DO AMBIENTE - INEA, nos termos do art. 14, § 4º, da Lei Estadual nº 3.467, de 14/09/2000, e tendo em vista o Auto de Infração Nº SUPRIDINO/01094459 à José Pereira Dias, informando que o procedimento administrativo nº E-07/015008/2011, referente a Certidão de Uso Insignificante.

CONVOCA:

NOME OU RAZÃO SOCIAL: José Pereira Dias. CNPJ/CPF Nº: 084.259.067-68. ENDEREÇO: Avenida Conselheiro Julius Arp, 517, Município Nova Friburgo.

O INSTITUTO ESTADUAL DO AMBIENTE - INEA, nos termos do art. 14, § 4º, da Lei nº 3.467, de 14/09/2000, torna público que em 04/07/2017, emitiu o Auto de Infração Nº SUPRIDINO/0148514 à Suzanne Penny, informando que o procedimento administrativo nº E-07/002.7650/2017, referente a não atendimento a notificação SUPRIDINO/010710493.

CONVOCA:

NOME OU RAZÃO SOCIAL: Suzanne Penny. CNPJ/CPF Nº: 058.966.717-33. ENDEREÇO: Rua Virgílio Ribeiro, 1865 - Murj. Município Nova Friburgo.

O INSTITUTO ESTADUAL DO AMBIENTE - INEA, nos termos do art. 14, § 4º, da Lei Estadual nº 3.467, de 14/09/2000, e tendo em vista o Auto de Infração Nº SUPRIDINO/01095773 à Posto 5 Estrelas de Valão do Barro Ltda., informando que o procedimento administrativo nº E-07/002.10719/2013, referente a Certidão de Uso Insignificante.

CONVOCA:

NOME OU RAZÃO SOCIAL: Posto 5 Estrelas de Valão do Barro Ltda. CNPJ/CPF Nº: 01.303.834/0001-39. ENDEREÇO: Rodovia RJ 1116, s/nº - Sítio Vargem Alegre, Município São Sebastião do Alto.

Id: 2134945

INSTITUTO ESTADUAL DO AMBIENTE

AUTO DE INFRAÇÃO Nº SUPSULEIA/00150441

NOME: Luiz Martinez Notário. CNPJ/CPF Nº: 044.243.957-15. ENDEREÇO: Sítio Lago - Zona Rural - Itacora. INFRAÇÃO: Artigo 76 da Lei Estadual nº 3.467/00. PENALIDADE: Advertência. PROCESSO Nº E-07/002.1733/2018.

AUTO DE INFRAÇÃO Nº COGEFISEIA/00148764

NOME: Materiais de Construção Simões Ferreira Ltda. CNPJ/CPF Nº: 39.895.568/0001-35. ENDEREÇO: Av. Prefeito Arthur Costa, nº 968, Município: Barra do Piraí. INFRAÇÃO: Artigo 81 da Lei Estadual nº 3.467/00. PENALIDADE: Multa Simples R\$ 2.324,58. PROCESSO Nº E-07/002.16107/2014.

AUTO DE INFRAÇÃO Nº SUPSULEIA/00150430

NOME: Companhia de Águas e Esgotos - CEDAE. CNPJ/CPF Nº: 33.352.394/0001-04. ENDEREÇO: Rua José de Souza Faria - Centro - Cambuci. INFRAÇÃO: Artigo 85 da Lei Estadual nº 3.467/00. PENALIDADE: Multa Simples. Valor: R\$ 10.296,00. PROCESSO Nº E-07/002.13007/2017.

AUTO DE INFRAÇÃO Nº COGEFISEIA/00150561

NOME: Transportes Parapanapan S/A. CNPJ/CPF Nº: 33.197.187/0001-14. ENDEREÇO: Estrada do Galeão, 178 - Cacicua. MUNICÍPIO: Rio de Janeiro - RJ. INFRAÇÃO: Artigo 64 da Lei Estadual nº 3.467/00. PENALIDADE: Multa Simples R\$ 20.944,43. PROCESSO Nº E-07/002.3731/2018.

AUTO DE INFRAÇÃO Nº COGEFISEIA/00148768

NOME: Dordon e Santos Materiais de Construção. CNPJ/CPF Nº: 03.038.256/0001-86. ENDEREÇO: Estrada Mauá - Rio Preto, sn. Iote 10. MUNICÍPIO: Resende - RJ. INFRAÇÃO: Artigo 81 da Lei Estadual nº 3.467/00. PENALIDADE: Multa Simples R\$ 2.924,58. PROCESSO Nº E-07/002.16265/2014.

AUTO DE INFRAÇÃO Nº SUPSULEIA/00150435

NOME: Companhia de Águas e Esgotos - CEDAE. CNPJ/CPF Nº: 33.352.394/0001-04. ENDEREÇO: Rua José de Souza Faria - Centro - Cambuci. INFRAÇÃO: Artigo 85 da Lei Estadual nº 3.467/00. PENALIDADE: Multa Simples. Valor: R\$ 10.000,00. PROCESSO Nº E-07/002.13013/2017.

AUTO DE INFRAÇÃO Nº COGEFISEIA/00148765

NOME: Serraria Castro Ltda. CNPJ/CPF Nº: 29.787.561/0001-64. ENDEREÇO: Avenida Nossa Senhora de Nazaré, sn. MUNICÍPIO: Saquarema - RJ. INFRAÇÃO: Artigo 81 da Lei Estadual nº 3.467/00. PENALIDADE: Multa Simples R\$ 2.924,58. PROCESSO Nº E-07/002.16109/2014.

AUTO DE INFRAÇÃO Nº COGEFISEIA/00150545

NOME: M.A. Faria Ltda. CNPJ/CPF Nº: 06.267.758/0001-39. ENDEREÇO: Todo o Território do Estado do Rio de Janeiro. MUNICÍPIO: Todos os Municípios. Artigo 81 da Lei Estadual nº 3.467/00. PENALIDADE: Multa Simples R\$ 8.364,79. PROCESSO Nº E-07/002.10899/2016.

AUTO DE INFRAÇÃO Nº SUPSULEIA/00150449

NOME: Norival Siqueira Neto. CNPJ/CPF Nº: 516.861.127-34. ENDEREÇO: Fazenda São José - Zona Rural - Cambuci. INFRAÇÃO: Artigo 76 da Lei Estadual nº 3.467/00. PENALIDADE: Multa Simples. Valor: R\$ 2.000,00. PROCESSO Nº E-07/002.12854/2017.

AUTO DE INFRAÇÃO Nº SUPSULEIA/00150440

NOME: Flavio Gomes de Sousa. CNPJ/CPF Nº: 030.432.877-46. ENDEREÇO: Estrada Cambuci a Fúnil km 30 - Fúnil - Cambuci. INFRAÇÃO: Artigo 76 da Lei Estadual 3.467/00. PENALIDADE: Advertência. PROCESSO Nº E-07/002.1738/2018.

AUTO DE INFRAÇÃO Nº COGEFISEIA/00150407

NOME: Prefeitura Municipal de Maricá. CNPJ/CPF Nº: 29.131.075/0001-93. ENDEREÇO: Lado Esquerdo da RJ 106 km 26 Sentido - Saquarema - Itapetuba. MUNICÍPIO: Maricá - RJ. INFRAÇÃO: Artigo 76 da Lei Estadual nº 3.467/00. PENALIDADE: Multa Simples R\$ 2.199,54. PROCESSO Nº E-07/002.13826/2016.

AUTO DE INFRAÇÃO Nº COGEFISEIA/00150398

NOME: Thalís Transportes e Serviços Ltda. CNPJ/CPF Nº: 04.527.697/0001-04. ENDEREÇO: Todo o Território do Estado do Rio de Janeiro. MUNICÍPIO: Todos os Municípios. INFRAÇÃO: Artigo 87 da Lei Estadual nº 3.467/00. PENALIDADE: Multa Simples R\$ 54.202,74. PROCESSO Nº E-07/002.5632/2015.

AUTO DE INFRAÇÃO Nº COGEFISEIA/00150406

NOME: Prefeitura Municipal de Saquarema. CNPJ/CPF Nº: 32.147.670/0001-21. ENDEREÇO: Rua Coronel Madureira, 77. MUNICÍPIO: Saquarema - RJ. INFRAÇÃO: Artigo 81 da Lei Estadual nº 3.467/00. PENALIDADE: Multa Simples R\$ 34.184,05. PROCESSO Nº E-07/002.14266/2015.

AUTO DE INFRAÇÃO Nº COGEFISEIA/00150159

NOME: Honório Adão Barroso. CNPJ/CPF Nº: 030.301.167-00. ENDEREÇO: Rua José Maria Oliveira, 925. MUNICÍPIO: Seropédica - RJ. INFRAÇÃO: Artigo 75 da Lei Estadual nº 3.467/00. PENALIDADE: Multa Simples R\$ 2.052,82. PROCESSO Nº E-07/002.11222/2015.

AUTO DE INFRAÇÃO Nº COGEFISEIA/00150412

NOME: Prefeitura Municipal de Maricá. CNPJ/CPF Nº: 29.131.075/0001-93. ENDEREÇO: Lado Esquerdo da RJ 106, km 26 Sentido Niterói-Saquarema. MUNICÍPIO: Maricá - RJ. INFRAÇÃO: Artigo 81 da Lei Estadual nº 3.467/00. PENALIDADE: Multa Simples R\$ 5.793,43. PROCESSO Nº E-07/002.724/2016.

AUTO DE INFRAÇÃO Nº COGEFISEIA/00148766

NOME: Art Sebas Materiais Para Construção Ltda. CNPJ/CPF Nº: 31.127.541/0001-09. ENDEREÇO: Estrada União Indústria, 9.328. MUNICÍPIO: Patrocinador. RJ. INFRAÇÃO: Artigo 81 da Lei Estadual nº 3.467/00. PENALIDADE: Multa Simples R\$ 2.924,58. PROCESSO Nº E-07/002.16190/2014.

Id: 2134942

SECRETARIA DE ESTADO DO AMBIENTE

COMPANHIA ESTADUAL DE ÁGUAS E ESGOTOS

EXTRATO DE TERMO

INSTRUMENTO: TERMO Nº 019/2018 DE CONFISSÃO DE DÍVIDA.

PARTES: COMPANHIA ESTADUAL DE ÁGUAS E ESGOTOS - CEDAE e a PRECE - PREVIDÊNCIA COMPLEMENTAR.

OBJETO: Estabelecer as condições parâmetros a CEDAE assumira e pague a PRECE valores relativos ao Convênio Paridade e seu Distrato.

PRAZO: Vigorará pelo prazo necessário ao pagamento de todos os valores devidos por força deste instrumento.

VALOR TOTAL: R\$ 4.078.221,68 (quatro milhões, setenta e oito mil duzentos e vinte e um reais e sessenta e oito centavos).

DATA DA ASSINATURA: 25/09/2018.

FUNDAMENTO: Processo Administrativo nº E-17/100.319/2016.

Id: 2135097

COMPANHIA ESTADUAL DE ÁGUAS E ESGOTOS

EXTRATO DE TERMO ADITIVO

INSTRUMENTO: Aditivo nº 01 ao Contrato CEDAE nº 099/2018 (DT).

PARTES: A COMPANHIA ESTADUAL DE ÁGUAS E ESGOTOS - CEDAE e a CONSTRUTORA MONTE NEGRO EIRELI - EPP.

OBJETO: Alterar a redação do item 5.1 da Cláusula Sexta do contrato, o que se faz para incluir a previsão de pagamentos pela fonte 140 (FECAM) de recursos.

VALOR: Sem alteração do prazo contratual.

DATA DA ASSINATURA: 19/09/2018.

FUNDAMENTO: Processo Administrativo nº E-17/100.585/2016 (CN nº 001/2017).

Id: 2134722

COMPANHIA ESTADUAL DE ÁGUAS E ESGOTOS

EXTRATO DE TERMO ADITIVO

INSTRUMENTO: Aditivo nº 01 ao Contrato CEDAE nº 101/2017 (DF).

PARTES: A COMPANHIA ESTADUAL DE ÁGUAS E ESGOTOS - CEDAE e a MIXPET COCINHO E DISTRIBUIÇÃO DE ALIMENTOS E ARTIGOS PARA ANIMAIS LTDA.

OBJETO: Acrescente do Lote II ao objeto contratual, com a consequente alteração das Cláusulas Segunda, Quarta, Décima Terceira e Décima Quinta do contrato original.

PRAZO: Sem alteração do prazo contratual.

VALOR TOTAL: R\$ 840.218,15 (oitocentos e quarenta mil duzentos e deztoito reais e dezesseis centavos), referentes às despesas correspondentes ao lote II, ora incluído no contrato.

DATA DA ASSINATURA: 17/09/2018.

FUNDAMENTO: Processo Administrativo nº E-07/100.383/2017 (DL nº 021/2017) - DF.

Id: 2134723

Secretaria de Estado de Agricultura, Pecuária, Pesca e Abastecimento

ADMINISTRAÇÃO VINCULADA

SECRETARIA DE ESTADO DE AGRICULTURA, PECUÁRIA, PESCA E ABASTECIMENTO

EMPRESA DE PESQUISA AGROPECUÁRIA DO ESTADO DO RIO DE JANEIRO

EXTRATO DE TERMO

INSTRUMENTO: ACORDO DE COOPERAÇÃO TÉCNICA PARTES: EMPRESA DE PESQUISA AGROPECUÁRIA DO ESTADO DO RIO DE JANEIRO E A AGRICULTURA FAZENDA ILHA DA SAUDE.

OBJETO: INSTITUIR A COOPERAÇÃO TÉCNICA ENTRE AS PARTES CONVENIENTES, NO ÂMBITO DO DESENVOLVIMENTO RURAL SUSTENTÁVEL, VISANDO A IMPLANTAÇÃO DE EXPERIMENTOS DE ORIGEM TECNOLÓGICA COM AS CULTURAS DE ARROZ, FEIJÃO, MILHO, SEM COMO DE OUTRAS CULTURAS QUE POR VENTURA VENHAM ASER CONSIDERADAS IMPORTANTES PARA A AGROPECUÁRIA DO ESTADO DO RIO DE JANEIRO E DE INTERESSE COMUM ENTRE AS PARTES. PRAZO: 05 (cinco) anos a partir da data da assinatura DATA DA ASSINATURA: 31/08/2018 Nº DE REGISTRO: 013/18. FUNDAMENTO: Proc. nº E-02/003/129/2018

*Omitido no D.O. de 19.09.2018.

Id: 2134771

SECRETARIA DE ESTADO DE AGRICULTURA, PECUÁRIA, PESCA E ABASTECIMENTO

CENTRAIS DE ABASTECIMENTO DO ESTADO DO RIO DE JANEIRO S.A.

EXTRATO DE INSTRUMENTO CONTRATUAL

INSTRUMENTO: Contrato nº 021/2018. PARTES: Centrais de Abastecimento do Estado do Rio de Janeiro S.A. - CEASA-RJ e PERSONA VIGILÂNCIA E SEGURANÇA LTDA. OBJETO: Prestação de ser-

viços comuns e contínuos de segurança e vigilância patrimonial armada, para atuar no âmbito interno dos Mercados, situados nas Unidades da CEASA -RJ. FUNDAMENTO: Art. 57, inciso II da Lei nº 8.666/93. DATA DA ASSINATURA: 24/09/2018. VIGÊNCIA: Até 12 (doze) meses contados a partir de 24/09/2018, valendo a data da publicação, como termo inicial de vigência. VALOR: R\$ 5.440.000,00 (cinco milhões, quatrocentos e quarenta mil reais). PROCESSO Nº E-02/004/569/2018.

Id: 2134952

SECRETARIA DE ESTADO DE AGRICULTURA, PECUÁRIA, PESCA E ABASTECIMENTO

CENTRAIS DE ABASTECIMENTO DO ESTADO DO RIO DE JANEIRO S.A.

EXTRATO DE TERMO ADITIVO

INSTRUMENTO: Primeiro Termo Aditivo ao Contrato nº 006/2017. PARTES: Centrais de Abastecimento do Estado do Rio de Janeiro S.A. - CEASA-RJ e a BRADOCK SOLUÇÕES CORPORATIVAS LTDA-EPP. OBJETO: Prorrogação do prazo de vigência do Contrato nº 006/2017, relativo à prestação de serviços comuns e contínuos de locação de equipamentos funcionais nas Unidades da CEASA/RJ. FUNDAMENTO: Art. 57, Inciso II da Lei nº 8.666, de 1993. DATA DA ASSINATURA: 20/08/2018. VIGÊNCIA: Até 12 (doze) meses, dando-se ao contrato o prazo total de até 24 (vinte e quatro) meses. VALOR: R\$ 17.784,00 (dezesete mil setecentos e oitenta e quatro reais). PROCESSO Nº E-02/004/248/2017.

Id: 2134956

Secretaria de Estado de Cultura

ADMINISTRAÇÃO VINCULADA

SECRETARIA DE ESTADO DE CULTURA

FUNDAÇÃO ANITA MANTUANO DE ARTES DO ESTADO DO RIO DE JANEIRO

RETIFICAÇÃO

D.O. DE 26.07.2018

PÁGINA 25 - 3ª COLUNA

EXTRATO DE TERMO

Onde se Lê "INSTRUMENTO: TP/UT com ônus nº 18/195/2018, Leia-se: INSTRUMENTO: TP/UT com ônus nº 18/169/2018,

Id: 2134933

Secretaria de Estado de Esporte, Lazer e Juventude

EDITAL

O SECRETÁRIO DE ESPORTE, LAZER E JUVENTUDE, no uso de suas atribuições legais, atendendo ao disposto na Lei nº 1954/92, no art. 8º, do Decreto nº 40.988/2007, acrescido dos incisos VIII e IX pelo Decreto nº 43.314/201, e no Decreto nº 46.244/2018, considerando os projetos esportivos que, devidamente aprovados pela Comissão de Projetos Esportivos Incentivados - CPEI, obtiveram o Certificado de Mérito Esportivo, e o reconhecimento pela SECRETARIA DE ESTADO DE FAZENDA E PLANEJAMENTO, quanto à regularidade fiscal da respectiva empresa patrocinadora, CONCEDE às empresas, abaixo mencionadas, o direito à fruição do benefício fiscal, de que trata a Lei nº 1954/92, relativo aos projetos aprovados pela CPEI:

EMPRESA: Lojas Riachuelo S.A.

CNPJ: 33.200.056/0419-29.

PROJETO: RCHLO Racing Rio de Janeiro 2018.

PROPOSTANTE: Buenos Dias Projetos e Produções Culturais Ltda.

VALOR INCENTIVADO: R\$ 77.962,31.

PROCESSO Nº E-04/079/1603/2018.

EMPRESA: Lojas Riachuelo S.A.

CNPJ: 33.200.056/0414-14.

PROJETO: RCHLO Racing Rio de Janeiro 2018.

PROPOSTANTE: Buenos Dias Projetos e Produções Culturais Ltda.

VALOR INCENTIVADO: R\$ 89.651,31.

PROCESSO Nº E-04/079/1604/2018.

EMPRESA: Lojas Riachuelo S.A.

CNPJ: 33.200.056/0138-01.

PROJETO: RCHLO Racing Rio de Janeiro 2018.

PROPOSTANTE: Buenos Dias Projetos e Produções Culturais Ltda.

VALOR INCENTIVADO: R\$ 126.655,25.

PROCESSO Nº E-04/079/1605/2018.

EMPRESA: Lojas Riachuelo S.A.

CNPJ: 33.200.056/0076-66.

PROJETO: RCHLO Racing Rio de Janeiro 2018.

PROPOSTANTE: Buenos Dias Projetos e Produções Culturais Ltda.

VALOR INCENTIVADO: R\$ 83.490,54.

PROCESSO Nº E-04/079/1606/2018.

EMPRESA: Lojas Riachuelo S.A.

CNPJ: 33.200.056/0053-70.

PROJETO: RCHLO Racing Rio de Janeiro 2018.

PROPOSTANTE: Buenos Dias Projetos e Produções Culturais Ltda.

VALOR INCENTIVADO: R\$ 96.901,14.

PROCESSO Nº E-04/079/1607/2018.

EMPRESA: Lojas Riachuelo S.A.

CNPJ: 33.200.056/0118-50.

PROJETO: RCHLO Racing Rio de Janeiro 2018.

PROPOSTANTE: Buenos Dias Projetos e Produções Culturais Ltda.

VALOR INCENTIVADO: R\$ 136.