







SELLADOR **6-9**

SELLADOR DE LLANTAS	6
TABLA: ¿CUÁNTO SELLADOR DE LLANTAS SE OCUPA?	7
TABLA: ¿CUÁNTO SELLADOR DE CÁMARAS SE OCUPA?	8
TABLA: ¿CUÁNTO SELLADOR DE CÁMARAS SE OCUPA?	8

PRO-SERIES **10-11**

INFLADORES **12-17**

BOMBAS DE aire (manuales y de pie)	12
INFLADORES INALAMBRICOS	12
INFLADORES DE LLANTAS DE 12 V	13-17
INFLADORES DE LLANTAS DE 120 V	17

JUEGOS PARA REPARAR LLANTAS **18-19**

INFLADORES DE LLANTAS EN AEROSOL **19**

HERRAMIENTAS Y ACCESORIOS **20-32**

INDICADORES DE PRESIÓN DIGITALES PARA LLANTAS	20
INDICADORES DE PRESIÓN CON MEDIDOR PARA LLANTAS	21
INDICADORES DE PRESIÓN TIPO LÁPIZ PARA LLANTAS	22-23
ACCESORIOS PARA INFLADOR DE AIRE	23
PEGAMENTO DE CAUCHO Y SELLADOR DE REBORDE	23
PARCHE TIRA PARA REPARAR LLANTAS	24
JUEGOS DE PARCHES TIRA PARA LLANTAS	24-25
EQUIPOS PARA REPARAR LLANTAS	25
JUEGOS DE PARCHES Y HERRAMIENTAS	26
TAPAS DE VÁLVULAS Y ACCESORIOS	28
VÁLVULAS DE LLANTAS Y HERRAMIENTAS	29-30
ACCESORIOS PARA BICICLETAS	30-32
INDICADORES DE PRESIÓN DE BICICLETA	32

CÁMARAS **32-33**

CÁMARAS SMART TUBE Y CÁMARAS AUTOSELLABLES	32
CÁMARAS DE BICICLETA	33
CÁMARAS SLIME PRO	33

SELLADOR DE LLANTAS SIN CÁMARA **34**

ALMACENAMIENTO DE BICICLETAS **35**



CADA AÑO, 70 MILLONES DE LLANTAS DESECHADAS TERMINAN EN BASUREROS. JUNTOS, PODEMOS REDUCIR ESTA CIFRA

SLIME SE PREOCUPA

Como líder mundial en cuidado de llantas, la línea completa de productos de Slime trabaja en conjunto para evitar que las llantas lleguen a los basureros.

Elegir Slime para reparar una llanta pinchada permite que esta se pueda limpiar, se repare profesionalmente y permanezca en uso. Nuestros selladores incluso contienen trozos de caucho reciclado, lo que reduce aún más la cantidad de llantas en los basureros.

El uso regular de los indicadores de presión e infladores Slime garantiza que las llantas funcionen con los niveles de presión adecuados, lo que maximiza la vida útil de la banda de rodadura.

Ya que continuamos proporcionando soluciones ecológicas para las llantas de nuestros clientes, podemos marcar la diferencia. Después de todo, ser ecológicos va más allá que el color verde de nuestra marca.

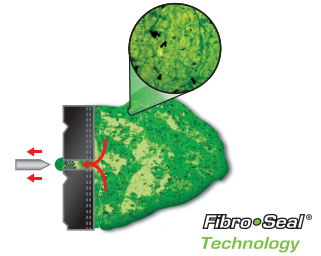
Los productos que cuentan con Slime's Green Promise:

- **No son tóxicos**
- **No son peligrosos**
- **No tienen cancerígenos**
- **No dañan la capa de ozono**
- **Tienen el mínimo de empaque**



CONCEPTOS BÁSICOS DE SLIME

Desde 1989, Slime ha sido el sellador más seguro y eficaz del mundo. Cuando ocurre una pinchadura, nuestro sellador patentado se desplaza directamente a la pinchadura. La presión del aire que sale, fuerza las partículas de Fibro-Seal® hacia la abertura, en donde se acumulan y se entrelazan para formar un tapón flexible duradero. Instantáneamente, se bloquea la pérdida de aire y se evita una rueda pinchada.



Con un punto de congelación bajo de -37°C (-35°F) y un punto de separación alto de 82°C (182°F), nuestros selladores siguen siendo eficaces en las temperaturas más extremas. Los selladores de llantas y cámaras Slime no son tóxicos ni inflamables y se limpian fácilmente con agua. Nuestro sellador está especialmente diseñado para no ser corrosivo, lo que lo hace seguro para llantas y rines. Se puede retirar de manera segura de la llanta, lo que permite la aplicación permanente de un parche o tapón aprobado por la Asociación de Fabricantes de Caucho (RMA, por sus siglas en inglés).

CÓMO USAR SLIME		EVITA LAS PONCHADURAS	REPARA LAS PONCHADURAS
	AUTOMÓVIL	●	✓
	CAMIÓN	●	✓
	SUVs Y CAMIONETAS	●	✓
	MOTOCICLETA Y MOTONETA	●	✓
	VEHÍCULO TODOTERRENO, CARRO DE GOLF, REMOLQUE	✓	✓
	CARRETILLA, CORTACÉSPED, TRACTOR	✓	✓
	BICICLETA Y MOTOCICLETA TODOTERRENO	✓	✓

COMPATIBILIDAD CON TPMS (!)

Para que los fabricantes líderes de sensores acepten un sellador de llantas, este debe pasar las tres pruebas de producto. Después de cada prueba, el sensor se vuelve a instalar en el vehículo y se revisa que funcione correctamente. Un sensor debe estar operativo después de las tres pruebas para que los fabricantes de sistemas de monitoreo de presión de llantas (TPMS, por sus siglas en inglés) aprueben el sellador.

LA PRUEBA DE INSTALACIÓN



APROBADO

En esta prueba, el sellador debe pasar libremente a través del sensor sin obstruir el dispositivo. Para aprobar, el sensor no debe mostrar evidencias de obstrucción.

LA PRUEBA DE INMERSIÓN



APROBADO

Durante esta prueba, el sensor está completamente sumergido en el sellador, lo que simula la exposición al sellador dentro de la llanta. Para aprobar, el sensor debe permanecer completamente funcional y no mostrar evidencias de daños.

LA PRUEBA DE VAPOR



APROBADO

En esta prueba, el sensor está expuesto al sellador y luego se calienta a 70°C (158°F), una temperatura dentro de las especificaciones de funcionamiento de la llanta y del sensor de la llanta. Esto simula la alta temperatura de funcionamiento de una llanta en uso. Para aprobar, no debe haber evidencias de daño en el sensor.

SELLADOR SELLADOR DE LLANTAS



N.º DE PIEZA 10011
Sellador de llantas TPMS
 de 473 ml (16 oz)
 Automóviles y remolques

N.º DE PIEZA 10012
Sellador de llantas TPMS
 de 592 ml (20 oz)
 Todo tipo de llantas

N.º DE PIEZA 60174
Sellador de llantas Thru-Core
 de 473 ml (16 oz)
 No es necesario quitar el núcleo de la válvula

N.º DE PIEZA 60181
Sellador de llantas TPMS
 de 710 ml (24 oz)
 No es necesario quitar el núcleo de la válvula



N.º DE PIEZA 10007
Sellador de llantas de
 237 ml (8 oz)
 Carretillas y motocicletas

N.º DE PIEZA 10183
Sellador de llantas de
 de 473 ml (16 oz)
 Vehículos todoterreno y cortacésped

N.º DE PIEZA 10008
Sellador de llantas de
 710 ml (24 oz)
 Vehículos todoterreno y cortacésped

N.º DE PIEZA 10009
Sellador de llantas de
 946 ml (32 oz)
 Todo tipo de llantas



N.º DE PIEZA 10163
Sellador de llantas
 de 4 l (1 gal.)
 Todo tipo de llantas

N.º DE PIEZA 10178
Sellador de llantas de
 4 l (1 gal.)
 Todo tipo de llantas

N.º DE PIEZA 10184
Sellador de llantas de
 3.79 l (2.5 gal.)
 Todo tipo de llantas

El sellador de llantas Slime busca y sella instantáneamente las pinchaduras en el área de la banda de rodamiento de hasta 6 mm (1/4 pulg.) con tecnología Fibro-Seal. Use el sellador de llantas Slime con una fuente de aire para reparar pinchaduras en automóviles, camiones, motocicletas y camionetas y SUVs. Instale Slime en las llantas de cualquier vehículo todoterreno y evite pinchaduras antes de que ocurran.

- **Sella pinchaduras de hasta 6 mm (1/4 pulg.) instantáneamente**
- **No tóxico, no corrosivo y no peligroso**
- **No es inflamable**
- **Se limpia con agua**
- **Es seguro para TPMS (busque la etiqueta amarilla)**

¿CUÁNTO SELLADOR DE LLANTAS POR LLANTA?		
	CARRETILLA	237 ml (8 oz)
 	MOTOCICLETA Y MOTONETA	237 ml (8 oz)
 	AUTOMÓVIL Y REMOLQUE	473 ml (16 oz)
 	CAMIONES Y CAMIONETAS Y SUVs	591 ml (20 oz)
	CARRO DE GOLF	591 ml (20 oz)
 	VEHÍCULOS TODOTERRENO Y CORTACÉSPED	710 ml (24 oz)



N.º DE PIEZA SDSB-5G
Sellador de llantas de 19 l (5 gal.)
 Todo tipo de llantas



N.º DE PIEZA SB-AP
Bomba de aluminio de 19 l (5 gal.)



N.º DE PIEZA SDSB-55G
Sellador de llantas de 209 l (55 gal.)
 Todo tipo de llantas



N.º DE PIEZA SB-APE
Bomba de aluminio de 209 l (55 gal.)

SELLADOR SELLADOR DE CÁMARAS



N.º DE PIEZA 10003
Sellador de cámaras de 237 ml (8 oz)
 Bicicletas y motocicletas todoterreno



N.º DE PIEZA 10004
Sellador de cámaras de 473 ml (16 oz)
 Bicicletas, motocicletas todoterreno y carretillas



N.º DE PIEZA 10056W
Sellador de cámaras de 473ml (16 oz)
 Bicicletas, motocicletas todoterreno y carretillas



N.º DE PIEZA 10162
Sellador de cámaras de 4 l (1 gal.)
 Todo tipo de llantas con cámara



N.º DE PIEZA 10182
Sellador de cámaras de 4 l (1 gal.)
 Todo tipo de llantas



N.º DE PIEZA SB-5G-IN
Sellador de cámaras de 19 l (5 gal.)
 Todo tipo de llantas con cámara

El sellador de cámaras Slime busca y sella instantáneamente las pinchaduras en el área de la banda de rodadura de hasta 3 mm (1/8 pulg.) con tecnología Fibro-Seal. Instálelo en sus bicicletas, motocicletas todoterreno, carretillas, cortacéspedes y más, y disfrute de dos años de protección continua contra pinchaduras.

- **Sella pinchaduras de hasta 3 mm (1/8 pulg.) instantáneamente**
- **No tóxico y no peligroso**
- **No es flamable**
- **Se limpia con agua**

¿CUÁNTO SELLADOR DE CÁMARAS POR LLANTA?

	BICICLETA	118 ml (4 oz)
	CARRETILLA	237 ml (8 oz)
	MOTOCICLETA TODOTERRENO	237 ml (8 oz)
	MOTONETA	237 ml (8 oz)
	CORTACÉSPED	710 ml (24 oz)



PRO-SERIES

RESISTENTE • DURADERO • REALIZA LA TAREA DE LA MANERA ADECUADA

PRO-SERIES.

Los productos Pro-Series de Slime están cuidadosamente diseñados y creados para atender los rigores de la reparación diaria de llantas. Cada elemento de Pro-Series está precisamente fabricado con calidad superior, para garantizar que soporte la prueba en el tiempo. Los productos de Pro-Series realizan un excelente trabajo, por lo que sus amigos lo envidiarán.

PRO-SERIES



N.º DE PIEZA 40048

Super Duty Tire Inflator

Motor de doble pistón
Alcanza fácilmente los 9 m (30')

- Tiempo de inflado de llantas: 1.5 min.*
- Motor de doble pistón
- Base aisladora de vibraciones
- Alcanza fácilmente los 9 m (30')
- Linterna LED magnética removible
- Indicador de presión con líquido para múltiples usos
- Conexión directa a la batería
- Listo para instalar en el vehículo



N.º DE PIEZA 20456
Medidor Digital Miniatura de Precisión

- Pantalla con iluminación posterior
- Estuche de hule fácil de sostener



N.º DE PIEZA 20457
Herramienta Para Pivotes de Válvula

- Mango antideslizante
- La tuerca aprieta los pivotes de válvulas conforme a las especificaciones del fabricante
- Los pivotes de las válvulas se almacenan adentro



N.º DE PIEZA 20455
Medidor de 4 Vías

- Uso adecuado para la profundidad de la banda de rodamiento
- Perno para desinflar
- Doble cabeza



N.º DE PIEZA 20458
Equipo de Parches y Tapones Para Llantas

- 1 parche rectangular
- 1 parche circular grande
- 2 parches circulares pequeños
- 3 tapones para llanta
- Pegamento de hule
- Escofina fuerte de metal
- Estuche de aleación para almacenamiento



N.º DE PIEZA 20290
Kit ultimate, para la reparación de llantas
13 piezas
Mango en T

- Estriador y perforador de aluminio de agarre fácil
- Collar de herramienta de inserción para precisión
- 10 parches en tira
- Pegamento de caucho



N.º DE PIEZA 20333
0 a 150 PSI
Indicador de presión: camiones y vehiculos

- Caja protectora de hule resistente a golpes
- Indicador de presión con líquido
- Alcance total de hasta 46 cm (18 pulgadas)
- Extrema exactitud
- Desinflador dinámico/ válvula de reinicio



N.º DE PIEZA 20289
5 a 60 PSI
Indicador con líquido
Prolonga la vida útil del indicador

- Con líquido para una precisión maximizada
- Brilla en la oscuridad para realizar reparaciones nocturnas
- Resistente a los impactos
- 0,3 a 4,1 bar (5 a 60 PSI)
- Válvula de purga

INFLADORES

BOMBAS DE AIRE (MANUALES Y DE PIE)



N.º DE PIEZA 2061-A

Bomba de pie

Un solo cilindro
Indicador de presión deseada ajustable



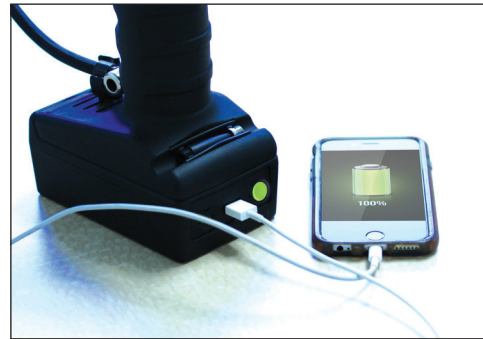
N.º DE PIEZA 2060-A

Bomba manual

Para cualquier Neumático

INFLADORES

INFLADORES INALÁMBRICOS



N.º DE PIEZA 40057

Compresor inalámbrico

Multiuso para neumáticos e inflables

- Tiempo de inflado de llantas: 6 min*
- Recargable y portátil
- Pantalla digital de lectura fácil (0-99 PSI)
- TECNOLOGÍA INFLATE RIGHT™ (El inflador se apaga automáticamente cuando se alcanza el nivel de presión establecido)
- USB para cargar el aparato (no se incluye el cable)





N.º DE PIEZA 40061
Power Sport
Inflador de llantas

- Tiempo de inflado de llantas: 10 min*
- Se adapta a cualquier fuente de energía de 12 V
- Se incluye un estuche de transporte resistente



N.º DE PIEZA 40059

Compruebe la presión e infle, para uso en espacios reducidos
Neumáticos, inflables pequeños, balones deportivos

- Tiempo de inflado de llantas: 14 min*
- Energía de 12 V para accesorios
- Compruebe la presión, para uso en espacio reducido e infle



N.º DE PIEZA 40060

Compruebe la presión e infle, para uso en espacios reducidos
Neumáticos, inflables pequeños, balones deportivos

- Tiempo de inflado de llantas: 10 min*
- Energía de 12 V para accesorios
- Compruebe la presión, para uso en espacio reducido e infle



N.º DE PIEZA 40047

Rugged Digital Tire Inflator
Luz LED brillante

- Tiempo de inflado de llantas: 4 min*
- Energía de 12 V para accesorios
- TECNOLOGÍA INFLATE RIGHT™
- Pantalla digital de lectura fácil



N.º DE PIEZA 40050
Inflador de llantas
Pantalla de medidor

- Tiempo de inflado de llantas: 8 min.*
- Energía de 12 V para accesorios
- Indicador de presión con medidor incorporado
- Luz LED brillante



N.º DE PIEZA 40051
Digital Tire Inflator
Pantalla digital

- Tiempo de inflado de llantas: 6 min*
- Energía de 12 V para accesorios
- TECNOLOGÍA INFLATE RIGHT™: Se apaga automáticamente cuando se alcanza la presión establecido
- Luz LED brillante





N.º DE PIEZA 40030

Compact Pro Power Tire Inflator

Perfecto para: Automóviles y camiones livianos

Alcance total de 5 m (17 pies)

- Tiempo de inflado de llantas: 6 min*
- Energía de 12 V para accesorios
- Indicador de presión con medidor en la manguera
- Modelo compacto para un almacenamiento fácil

El inflador **Pro Power compacto** es perfecto para automóviles y camiones livianos. Como parte de la serie Pro Power de Slime, se incluye un motor de transmisión directa y una función de ruptura del puente térmico para evitar el sobrecalentamiento. El modelo compacto es silencioso como un susurro.



N.º DE PIEZA 40031

Inflador de llantas Pro Power

Servicio pesado: 4x4, vehículos camionetas, SUVs y camiones

Alcance total de 8 m (26 pies)

- Tiempo de inflado de llantas: 3 min*
- Energía de 12 V para accesorios
- Indicador de presión con dial en la manguera, luz LED brillante y manija ergonómica
- Bolsa de transporte de lona

El inflador **Pro Power para servicio pesado** es ideal para aplicaciones en 4x4, camionetas, SUVs y camiones. Como parte de la serie Pro Power de Slime, se incluye un motor de transmisión directa y una función de ruptura del puente térmico para evitar el sobrecalentamiento.



N.º DE PIEZA 40026

Inflador de llantas 2X

2 cilindros para una máxima potencia

Alcance total de 9 m (30 pies)

- Tiempo de inflado de llantas: 2 min*
- Adaptador de energía con pinzas caimán
- Indicador de presión con medidor en la manguera, luz LED brillante
- Estuche rígido para servicio pesado

El **Inflador de llantas 2X** que cuenta con 2 cilindros para una máxima potencia. Como parte de la serie Pro Power de Slime, el modelo 2X incluye un motor de transmisión directa y una función de ruptura del puente térmico para evitar el sobrecalentamiento.

NUEVO



N.º DE PIEZA 40058
INFLADOR Y ASPIRADORA 2 EN 1

ASPIRADO

- Motor potente para máxima succión
- Manguera de largo alcance tipo acordeón
- Colector removible sin bolsa
- Filtro lavable
- Herramienta para polvo y grietas
- Pies de goma que proporcionan estabilidad durante el uso

INFLADO

- Tiempo de inflado de llantas: 6 min.*
- Pantalla digital con tecnología Inflado-Correcto (1-99 psi)
- Luz LED brillante
- Compatible con sensores de presión TPMS
- Incluye adaptadores de aire multipropósito para balsas, pelotas y otros inflables

NUEVO



N.º DE PIEZA 40063
Inflador de neumáticos elite de trabajo pesado
Trabajo pesado: 4x4, SUV, camion
26' alcance total

- Tiempo de inflado de llantas: 3 min.*
- Enchufe a 12V
- Medidor de presión, luz LED brillante y mango ergonómico
- Bolso de lona



N.º DE PIEZA 40034

Inflador multiuso

Multiuso para llantas y balsas
Alcance total de 4 m (12')

- Tiempo de inflado de llantas: 8 min*
- Tiempo de inflado de colchones: 3 min**
- Energía de 12 V para accesorios
- Dos mangueras de aire: Alta presión para llantas y alto volumen para balsas y colchones
- Indicador de presión con medidor incorporado y luz LED brillante



N.º DE PIEZA 40045

Inflador de garaje de 120V

Autos, camiones, bicicletas,
inflables

- Tiempo de inflado de llantas: 4 min.*
- Toma de corriente de 120V
- Soporte de montaje y tornillos incluidos
- Medidor de presión
- Medidor de profundidad de la banda de rodadura
- Tapas de válvulas y accesorios de aire
- Adjuntable a cualquier cable de extensión
- Indispensable en cada garaje

El Flat Tire Repair Kit combinan el sellador Slime con un inflador Slime, lo que permite que los clientes inyecten el sellador Slime y vuelvan a inflar la llanta en caso de una ponchadura. El Flat Tire Repair Kit es la alternativa ideal al uso de una rueda de repuesto y un gato. Existe un Flat Tire Repair Kit para cada necesidad y aplicación. El juego Moto Spair compacto se puede guardar fácilmente en un bolso de asiento de motocicleta, mientras que el juego Smart Spair cabe fácilmente en la cajuela. El juego Truck Spair cuenta con un potente inflador Pro Power Series de Slime para aplicaciones de transporte pesado. El juego Safety Spair combina convenientemente el sellador y el aire con solo presionar un botón para reparar e inflar una llanta de automóvil estándar en solo 7 minutos.

JUEGOS PARA REPARAR LLANTAS

* EL TIEMPO DE INFLADO SE BASA EN LA LLANTA DE AUTOMÓVIL ESTÁNDAR = P195/65 R15



N.º DE PIEZA 50123

CARTUCHO REEMPLAZABLE DE SELLADOR SLIME
N.º DE PIEZA 10179

Flat Tire Repair Kit Digital Series
Pantalla digital

Tiempo de inflado de llantas: 6 min*
Tiempo total de reparación: 10 min

CONTENIDO

- Sellador de llantas Slime de 450 ml (15.2 oz) (seguro para TPMS)
- Inflador de 12 V
- Cómodo estuche con cierre



N.º DE PIEZA 50122

CARTUCHO REEMPLAZABLE DE SELLADOR SLIME
N.º DE PIEZA 10179

Flat Tire Repair Kit
Medidor de cuadrante

Tiempo de inflado de llantas: 8 min*
Tiempo total de reparación: 10 min

CONTENIDO

- Sellador de llantas Slime de 450 ml (15.2 oz) (seguro para TPMS)
- Inflador de 12 V
- Cómodo estuche con cierre



N.º DE PIEZA 50107 (PAQUETE DE 3 PIEZAS)

Smart Repair
Llantas estándar

Tiempo de inflado de llantas: 7 min*
Tiempo total de reparación: 15 min

CONTENIDO

- Sellador de llantas Slime de 473 ml (16 oz) (seguro para TPMS)
- Inflador de llantas compacto de 12 V
- Adaptadores de aire para artículos inflables
- Cómodo estuche con cierre



N.º DE PIEZA 50057 (PAQUETE DE 3 PIEZAS)

Smart Repair
Llantas estándar

Tiempo de inflado de llantas: 7 min*
Tiempo total de reparación: 15 min

CONTENIDO

- Sellador de llantas Slime de 473 ml (16 oz) (seguro para TPMS)
- Inflador de llantas compacto de 12 V
- Adaptadores de aire para artículos inflables
- Cómodo estuche con cierre



CONTENIDO

- Sellador de llantas Slime de 710 ml (24 oz) (seguro para TPMS)
- Inflador de llantas de servicio pesado de 12 V con luz LED
- Adaptadores para cualquier batería
- Herramienta para retiro de núcleo de válvula
- Tapas de válvulas y núcleos de válvulas
- Adaptadores de aire para artículos inflables
- Indicador de presión tipo lápiz para llantas
- Estuche de lona negro

- N.º DE PIEZA 50063**
- Tiempo de inflado de llantas: 3 min*
 - Tiempo total de reparación: 11 min
 - Juego para reparar llantas de servicio pesado

Truck Spair
Llantas grandes





PRO-SERIES

N.º DE PIEZA 20341
5 a 150 PSI
Medidor digital tech

- Mango de precisión
- Pantalla LCD con iluminación de forma fácil de leer
- Encendido



PRO-SERIES

N.º DE PIEZA 20456
0 a 99 PSI
Medidor Digital Miniatura de Precisión

- Pantalla con iluminación posterior
- Estuche de hule fácil de sostener



N.º DE PIEZA 20112
20268
5 a 150 PSI
Medidor de presión digital
Se guarda en un llavero



N.º DE PIEZA 20017
20247
5 a 150 PSI
Medidor de presión digital para llantas deportivas
con punta iluminada



N.º DE PIEZA 20475
5-150 PSI
Indicador digital elite con tecnología de bloqueo de presión



N.º DE PIEZA 20187
20251
0 a 120 PSI
Medidor de presión digital para llantas
con manguera enrollable

- Operación simple con 1 botón
- Manguera trenzada de 15 cm (6 pulg.) con boquilla a presión
- Botón de alivio de presión



N.º DE PIEZA 20202
20402
0 a 100 PSI
Medidor de presión digital supremo

- Válvula de purga dinámica
- Pantalla digital con iluminación posterior
- Luz LED
- Manguera flexible de 15 cm (6 pulg.)



N.º DE PIEZA 2071-A
0 a 99 PSI
Medidor de presión LED digital con botón de restablecimiento



PRO-SERIES

N.º DE PIEZA 20333
0 a 150 PSI
Medidor de presión:
camiones y vehículos
de recreo

- Caja protectora de hule resistente a golpes
- Indicador de presión lleno de líquido
- Alcance total de hasta 46 cm (18 pulgadas)
- Extrema exactitud
- Desinflador dinámico/válvula de reinicio



PRO-SERIES

N.º DE PIEZA 20289
5 a 60 PSI
Medidor lleno de líquido
 Prolonga la vida útil del
 indicador

- Relleno de líquido para una precisión maximizada
- Brilla en la oscuridad para realizar reparaciones nocturnas
- Resistente a los impactos
- 0,3 a 4,1 bar (5 a 60 PSI)
- Válvula de purga



N.º DE PIEZA 20048
20248
5 a 60 PSI
Medidor de presión de
llantas
 con válvula de purga

N.º DE PIEZA 20049
5 a 60 PSI
Medidor de presión de
llantas
 con válvula de purga

N.º DE PIEZA 20459
5 a 60 PSI
Medidor de bronce de
presión de llantas
 con válvula de purga

N.º DE PIEZA 20185
1 a 20 PSI
Medidor de presión baja
 con carcasa resistente y válvula
 de purga

N.º DE PIEZA 20186
20386
10 a 160 PSI
Medidor de alta presión
 con carcasa resistente y válvula
 de purga



N.º DE PIEZA 2020-A
10 a 160 PSI
Medidor de presión para vehículos
recreativos Dually
 con manguera de fácil alcance

N.º DE PIEZA 20034
5 a 60 PSI
Medidor magnético con
cuadrante miniatura y con llanta
 reemplazo para partes N.º 20045 y 20055

N.º DE PIEZA 20036
5 a 60 PSI
Medidor magnético con
cuadrante miniatura
 reemplazo para partes N.º 20046 y 20054

N.º DE PIEZA 20201
JUEGO DE 8 PIEZAS
10 a 160 PSI
Medidor de presión con dial
 con válvula de purga



PRO-SERIES

N.º DE PIEZA 20455
10 a 120 PSI
Medidor de 4 Vías

- Uso adecuado para la profundidad de la banda de rodamiento
- Perno para desinflar
- Doble cabeza



N.º DE PIEZA 22012
5 a 50 PSI
Indicador de presión de llantas



N.º DE PIEZA 20474
10-120 PSI
Indicador de presión de llantas
 Agarre cómodo con tapones



N.º DE PIEZA 1011-A
1 a 20 PSI
Indicador de presión de llantas con tapones



N.º DE PIEZA 2005-A
20 a 120 PSI
Indicador de presión de llantas con tapones



N.º DE PIEZA 2016-A
10 a 120 PSI
Indicador de presión de llantas de doble cabezal con extensores de válvula



N.º DE PIEZA 2007-A
5 a 50 PSI
Indicador de presión de llantas de aire



N.º DE PIEZA 20152
10 a 120 PSI
Medidor de llanta con doble cabeza



N.º DE PIEZA 2021-A
10 a 150 PSI
Indicador de presión de llantas
 Vehículos recreativos, SUVs, Dually



N.º DE PIEZA 1012-BULK/18
10 a 50 PSI
 Indicador de presión tipo lápiz para llantas
 variedad de colores

N.º DE PIEZA 1038-BULK/18
10 a 50 PSI
 Indicadores de presión tipo lápiz extrema

N.º DE PIEZA 20108-BULK/12
10 a 50 PSI
 Medidor tip bolígrafo miniatura

N.º DE PIEZA 20280
JUEGO DE 6
10-50 PSI
 Indicadores de presión

ACCESORIOS PARA INFLADOR DE AIRE

TOOLS & ACCESSORIES



N.º DE PIEZA 20073
 Juego de adaptador de agua y aire

N.º DE PIEZA 23042
20270
 Adaptador de válvula Presta a Schrader (estándar)

N.º DE PIEZA 23032
 Aguja de aire
 Juego de 2

N.º DE PIEZA 20332
 Adaptador para manguera de inflador
 Convierte los adaptadores de rosca en adaptadores a presión

PEGAMENTO DE CAUCHO Y SELLADOR DE REBORDE

TOOLS & ACCESSORIES



N.º DE PIEZA 1051-A
 Cemento de caucho de 30 ml (1 oz líquida)

N.º DE PIEZA 1050
 Cemento de caucho de 237 ml (8 oz líquidas)

HERRAMIENTAS Y ACCESORIOS

TAPONES PARA REPARAR LLANTAS



N.º DE PIEZA 20233 (MARRÓN)
20252 (NEGRO)

Parche de tira para reparar llantas
Paquete de 5



N.º DE PIEZA 1031-A

Parche de tira para reparar llantas
Paquete de 30



N.º DE PIEZA 20141

Parche de tira para reparar llantas
Paquete de 30, extra anchos

HERRAMIENTAS Y ACCESORIOS

JUEGOS DE PARCHE DE TIRA PARA LLANTAS



N.º DE PIEZA 1034-A

Juego de parche de tira para llantas
8 piezas, mango en T



N.º DE PIEZA 20476

Kit experto de taponamiento /parches de llanta
7 piezas, mango de fácil agarre



N.º DE PIEZA 21032

Juego de parche de tira para llantas + pegamento
6 piezas, mango de destornillador



N.º DE PIEZA 2040-A
20254

Juego de parche de tira para llantas de lujo + pegamento
11 piezas, mango con empuñadura de pistola



PRO-SERIES

**PART # 20204
#20255**

Tire Plug Kit
13 piezas
Mango en T

N.º DE PIEZA 20290

**Kit ultimate tire
la reparación**
13 piezas
Mango en T

- Estriador y perforador de aluminio de agarre fácil
- Collar de herramienta de inserción para precisión
- 10 parche de tira
- Pegamento de caucho



N.º DE PIEZA 20240

Kit de reparación de neumáticos para vehículos todo terreno / remolque
Mini inflador de neumáticos, 3 cartuchos de CO2 con rosca, escariador, tapones y herramienta para enchufar



N.º DE PIEZA 2510

**Equipo para reparar llantas de
22 piezas: Medio**
Vehículos todo terreno y tractores



**N.º DE PIEZA 20133
20257**

Equipo para reparar llantas de 9 piezas: Mango en T
Todo tipo de llantas

NUEVO



PRO-SERIES




N.º DE PIEZA 20458
Equipo de Parches y Tapones Para Llantas

- 1 parche rectangular
- 1 parche circular grande
- 2 parches circulares pequeños
- 3 tapones para llanta
- Pegamento de hule
- Escofina fuerte de metal
- Estuche de aleación para almacenamiento

N.º DE PIEZA 1022-A 20259
Juego de parches para cámara + pegamento
Bicicletas y artículos inflables

N.º DE PIEZA 1028-A
Parche para llantas de 15 cm (6 pulg.)
Servicio pesado, para llantas con tejido en diagonal

N.º DE PIEZA 1029-A
Parche para llantas de 13 cm (4 pulg.)
Servicio pesado, para llantas con tejido en diagonal (Juego de 2)



N.º DE PIEZA 1035-A
Parches de 6 cm (2-3/8 pulg.)
Paquete de 20 para todas las reparaciones de caucho

N.º DE PIEZA 2030-A
Juego de parches para llanta + pegamento
Llantas radiales

N.º DE PIEZA 2033
Parches + pegamento
56 parches, distintos tamaños, para todas las reparaciones de caucho

N.º DE PIEZA 20189
Juego de parches clásicos
27 piezas, para todas las reparaciones de caucho



NUEVO



N.º DE PIEZA 2410
Equipo para reparar llantas de 14 piezas: Pequeño
Guantera

N.º DE PIEZA 20177
Indicador de profundidad de banda de rodadura
1/32 pulg. a 1 pulg.

N.º DE PIEZA 20477
Marcador de llantas

N.º DE PIEZA 20179
Marcador de llantas

N.º DE PIEZA 20460
Safety Glow Sticks de 6 pulgadas
Juego de 2





**Tapas de válvulas
(juego de 4)**

N.º DE PIEZA	COLOR
20129	Cromado rojo
20130	Cromado azul
20131	Aluminio
20132	Cromado negro



**Tapas con válvula
para barril
(juego de 4)**

N.º DE PIEZA	COLOR
20324	Negro intenso
20325	Gris metálico
20326	Mercurio
20335	Azul acero
20336	Rosa flamenco
20337	Fiebre de oro
20338	Rojo rubí



N.º DE PIEZA 20230
Tapas de válvula
Nitrógeno



N.º DE PIEZA 20145
Tapas de válvula
Cromadas
Juego de 10



N.º DE PIEZA 22052
Extractor de válvula
y tapas de válvula de
neumático
Uso dual



N.º DE PIEZA 20231
Tapas de válvulas del sistema
de control de presión de aire en
neumáticos
Plástico



N.º DE PIEZA 20339
Tapas de válvula
Plástico gris
Juego de 4



N.º DE PIEZA 22049
20263
Tapas de válvula
Plásticas



N.º DE PIEZA 20291
Tapas para válvulas
de nitrógeno
Juego de 4



N.º DE PIEZA 20140
Extensores de válvula para vehículos Dually

N.º DE PIEZA 2045-A
Extensores de válvulas Metal, 1-1/4 pulg.

N.º DE PIEZA 2047-A
Extensores de válvulas Plástico, 1-1/4 pulg.

N.º DE PIEZA 20161 20261
Válvulas de llantas TR415
Llantas sin cámara, 1-1/4 pulg.




N.º DE PIEZA 2080-A 20276
Válvulas de llantas TR413
Llantas sin cámara, 1-1/4 pulg.

N.º DE PIEZA 2081-A
Válvulas de llantas TR418
Llantas sin cámara, 2 pulg.

N.º DE PIEZA 20004
Válvulas de llantas TR425
Llantas sin cámara, 2 pulg.

N.º DE PIEZA 20149
Válvulas de llantas TR414
Llantas sin cámara, 1-1/2 pulg.

N.º DE PIEZA 20172
Válvula de encaje a presión TPMS
1-1/2 pulg.



N.º DE PIEZA 20128
Válvulas de llantas TR416
Alto rendimiento, 1-1/4 pulg.

N.º DE PIEZA 20076
Carcasas de núcleo TR218A/TR618A
Aire/líquido CH3

N.º DE PIEZA 22042
Núcleos de válvulas
Juego de 4

N.º DE PIEZA 20077
Herramienta de inserción de válvula


N.º DE PIEZA 20075
Herramienta de recuperación de válvulas

HERRAMIENTAS Y ACCESORIOS

VÁLVULAS DE LLANTAS Y HERRAMIENTAS



PRO-SERIES



N.º DE PIEZA 20457
Herramienta Para Pivotes de Válvula

- Mango antideslizante
- La tuerca aprieta los pivotes de válvulas conforme a las especificaciones del fabricante
- Los pivotes de las válvulas se almacenan adentro

N.º DE PIEZA 2044-A
Herramienta de 4 usos

N.º DE PIEZA 20088 20262
Herramienta de 4 usos con 4 núcleos de válvula

N.º DE PIEZA 20178
Herramienta de núcleo de válvula
Herramienta de retiro e instalación

HERRAMIENTAS Y ACCESORIOS

ACCESORIOS PARA BICICLETAS



N.º DE PIEZA 20435
Cinta adherente STR para llanta
18mm x 10yd



N.º DE PIEZA 20437
Cinta adherente STR para llanta
27mm x 10yd

TUBELESS



N.º DE PIEZA 20431
Obús STR Para Válvula Presta



N.º DE PIEZA 20432
Herramienta STR Para Válvulas Schrader



N.º DE PIEZA 20433
Vástagos STR de Bronce Para Válvula Presta
44mm



N.º DE PIEZA 20434
Vástagos STR de Aluminio Para Válvula Presta
44mm



N.º DE PIEZA 20027

Skabs de 2,5 cm (1 pulg.)

6 parches previamente encolados,
2 desmontadores de llantas



N.º DE PIEZA 20040

Skabs de 2,5 cm (1 pulg.)

6 parches encolados previamente



**N.º DE PIEZA 20197
20271**

Reparación de cámaras
Juego de parches

HERRAMIENTAS Y ACCESORIOS

INDICADORES DE PRESIÓN DE BICICLETA

Los protectores de cámaras livianos proporcionan una barrera física para desviar clavos, vidrios, espinas y otros residuos y evitar así las pinchaduras. Se instalan fácilmente entre la cámara y la llanta, además de ser 17 % más livianos y 27 % más resistentes que antes.



N.º DE PIEZA	TAMAÑO DE LA CÁMARA
20093	Un tamaño se ajusta a la mayoría

Protectores de cámaras
Paquetes dobles



N.º DE PIEZA 20112
20268

5 a 150 PSI
Indicador de presión digital
Se guarda en un llavero
Compatible con válvulas Schrader



N.º DE PIEZA 20017
20247

5 a 150 PSI
Indicador de presión digital para llantas deportivas
con punta iluminada
Compatible con válvulas Schrader

CÁMARAS CÁMARAS SMART TUBE Y CÁMARAS AUTOSELLABLES

Las cámaras Smart Tubes y las cámaras autosellables de Slime sellan instantánea y repetidamente las pinchaduras antes de que arruinen su día. Llenas de fábrica con un volumen preciso de sellador de cámaras Slime, se instalan como una cámara regular, mientras ofrecen la potente protección de Slime. Proporcionan una barrera física contra las espinas, el vidrio y los clavos. Si algún residuo atraviesa, el sellador de llantas Slime funciona instantáneamente, busca la pinchadura y la sella.



N.º DE PIEZA	DESCRIPCIÓN	TAMAÑO DE LA CÁMARA
30010	Utilitario de 4 pulg.	4,00/3,5-4
30011	Carretilla de 6 pulg.	4,10/3,5-6
30012	Carretilla de 8 pulg.	4,8/4,0-8
30014	Cortacésped de 15 pulg.	15 x 6,0-6; 530/450-6; 13 x 5,0-6
30015	Cortacésped de 16 pulg.	16 x 6,5-8; 16 x 7,5-8
30013	Cortacésped de 20 pulg.	20 x 8,0-8; 20 x 10,0-8; 21 x 12,0-8; 22 x 11,0-8; 22 x 12,0-8

Smart Tubes™ para vehículos utilitarios, carretillas y cortacéspedes
Cámaras interiores llenadas previamente con sellador de cámaras Slime



N.º DE PIEZA	TAMAÑO DE LA CÁMARA
30051	16 pulg. x 1,75 a 2,125 pulg.
30049	20 pulg. x 1,5 a 2,125 pulg.
30047	24 pulg. x 1,75 a 2,125 pulg.
30044	26 pulg. x 1-3/8 pulg.
30045	26 pulg. x 1,75 a 2,125 pulg.
30088	27.5 pulg. x 2.0-2.4 pulg.
30070	29 pulg. x 1,85 a 2,20 pulg.

N.º DE PIEZA	TAMAÑO DE LA CÁMARA
30084	26 pulg. x 1,75 a 2,125 pulg.
30076	27,5 pulg. x 1,9 a 2,125 pulg.
30043	29 pulg. x 1,85 a 2,20 pulg.
30085	700 x 19 a 25 mm
30086	700 x 28 a 35 mm

Cámaras autosellables

Cámaras interiores llenadas previamente con sellador de cámaras Slime

- Sella ponchaduras de hasta 3 mm (1/8 pulg.) instantáneamente
- Proporciona protección contra ponchadura de llantas por hasta 2 años
- Llenadas previamente con sellador de cámaras Slime ecológico



VÁLVULA SCHRADER

N.º DE PIEZA	TAMAÑO DE LA CÁMARA
30079	20 pulg. x 1,75 a 2,125 pulg.
30081 (JUEGO DE 4)	26 pulg. x 1,75 a 2,125 pulg.

Cámaras autosellables supergruesas

Cámaras interiores supergruesas llenadas previamente con sellador de cámaras Slime

- Protección suprema
- Cámara ultra gruesa resistente a las espinas, llenada previamente con sellador de cámaras Slime

TUBELESS
PREMIUM SEALANT



OFRECE PROTECCIÓN FRENTE A DESGARROS Y ROTURAS



PROTECCIÓN LÍQUIDA DE LARGA DURACIÓN



EL CO₂ NO CONGELA EL SELLADOR DENTRO DEL NEUMÁTICO



EL SELLADOR SE REPARTE POR COMPLETO PARA OFRECER UNA AMPLIA COBERTURA



Seals punctures on all tubeless tires.



N.º DE PIEZA 10174

Sellador de llantas sin cámara de de 237 ml (8 oz)
Bicicletas

N.º DE PIEZA 10175


Sellador de llantas sin cámara de de 473 ml (16 oz)
Bicicletas

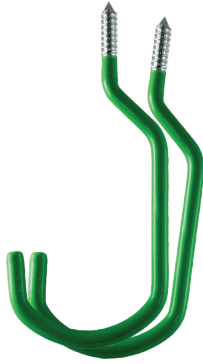
N.º DE PIEZA 10176

Sellador de llantas sin cámara de de 946 ml (32 oz)
Bicicletas

N.º DE PIEZA 10177

Sellador de llantas sin cámara de de 4 l (1 gal.)
Bicicletas





N.º DE PIEZA 20318 • Soporte a 13,6 kg

Ganchos de bicicleta
Acabado en vinilo

N.º DE PIEZA 20319 • Soporte a 34 kg

Resistente Gancho de bicicleta
Acabado en vinilo

N.º DE PIEZA 20323

Soporte para colgar bicicletas

- Soporte a 23 kg
- Montaje directo: se atornilla a una tabla de soporte de pared
- Sujete una bicicleta de cualquier estilo al cielo raso o la pared
- Estructura de acero



PART # 20322

Estante plegable simple para bicicletas

- Soporte a 23 kg
- Repisa para artículos adicionales
- Se dobla fácilmente cuando no está en uso
- Estructura de acero

