
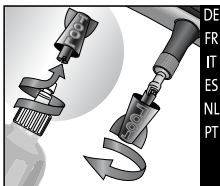


HOW DO I INSTALL SLIME? DE WIE WIRD SLIME ANGEWENDET? FR COMMENT INSTALLER SLIME? IT COME FACCIO AD APPLICARE SLIME? ES ¿COMO SE INSTALA SLIME? NL HOE KAN IK SLIME INBRENGEN? PT COMO SE INSTALA O SLIME?



DE Bringen Sie das Ventil in die obere Reifenhälfte.
FR Positionnez l'obus de valve dans la moitié supérieure du pneu.
IT Posizionare lo spillo della valvola nella metà superiore del pneumatico.
ES Posicione la válvula en la mitad superior del neumático.
NL Draai het wiel tot het ventiel zich in de bovenste helft bevindt.
PT Posicionar o corpo da válvula na parte superior do pneu.

1 Position valve in upper half of tyre.



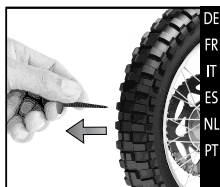
DE Entfernen Sie langsam den Ventilkern mit beiliegendem Werkzeug.
FR Enlevez lentement l'obus de valve à l'aide de l'outil dans le capuchon.
IT Estrarre con delicatezza lo spillo della valvola con l'utensile nel cappuccio.
ES Extraiga lentamente el núcleo de la válvula con la herramienta del tapón.
NL Draai het ventiel langzaam los met het hulpmiddel op de dop van de fles.
PT Lentamente retirar o núcleo da válvula com a ferramenta incluída na tampa.

2 Slowly remove valve core with tool in cap.



DE Lassen Sie vollständig die Luft aus dem Reifen.
FR Laissez le pneu se dégonfler entièrement.
IT Sgonfiare la gomma completamente.
ES Permita que el neumático se deshinche completamente.
NL Laat de band helemaal leeglopen.
PT Deixar o pneu esvaziar completamente.

3 Allow tyre to fully deflate.



DE Entfernen Sie das Störobjekt (wenn möglich).
FR Enlevez le corps étranger (si possible).
IT Estrarre il corpo estraneo (se possibile).
ES Extraiga el objeto (si es posible).
NL Verwijder (zo mogelijk) het vreemde object.
PT Retirar o objecto (se possível).

4 Remove object (if possible).



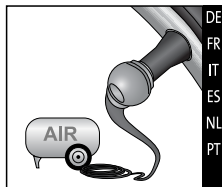
DE Bringen Sie den Schlauch an und drücken Sie Slime in den Reifen.
FR Fixez le tuyau à la valve et insérez le Slime.
IT Attaccare il flessibile e spremere all'interno Slime.
ES Una el tubo y apriete haciendo que entre Slime.
NL Bevestig het slangetje op het ventiel en knijp het dichtmiddel naar binnen.
PT Ligar a mangueira e encher com o produto.

5 Attach hose and squeeze in Slime.




DE Setzen Sie den Ventileinsatz wieder ein.
FR Remplacez l'obus de valve.
IT Ricollocare lo spillo.
ES Vuelva a colocar el núcleo de la válvula.
NL Schroef het ventiel weer dicht.
PT Voltar a pôr o núcleo da válvula.

6 Reinstall valve core.



DE Füllen Sie wieder Luft in den Reifen.
FR Gonflez le pneu.
IT Gonfiare il pneumatico.
ES Hinche el neumático.
NL Pomp de band op.
PT Encher o pneu.

7 Just add air.



DE Drehen Sie den Reifen, um das Dichtmittel zu verteilen.
FR Faites tourner le pneu pour répartir le produit.
IT Imprimere rotazione alla gomma per distribuire il sigillante.
ES Gire el neumático para distribuir el sellante.
NL Draai het wiel rond om het dichtmiddel te verdelen.
PT Rodar o pneu para distribuir o vedante.

8 Roll tire to distribute sealant.