


SMARTPHOTO GROUP

HALFJAARLIJKS FINANCIËEL VERSLAG 2020

Geregulemateerde informatie



HALFJAARLIJKS FINANCIËEL VERSLAG 2020

INHOUDSTAFEL

| | |
|---|----|
| Verklaring over de verantwoordelijkheid van het management | 3 |
| Kerncijfers | 4 |
| Over de eerste jaarhelft | 5 |
| Verkorte financiële overzichten voor de periode eindigend op 30 juni 2020 | 6 |
| Gerealiseerde resultaten over de periode | 6 |
| Gerealiseerde en niet-gerealiseerde resultaten over de periode | 6 |
| Balans aan het einde van de periode | 7 |
| Kasstroomoverzicht over de periode | 8 |
| Mutatieoverzicht van het eigen vermogen over de periode | 9 |
| Grondslag voor de opstelling van de halfjaarlijkse geconsolideerde financiële staten | 9 |
| Toelichting bij de halfjaarlijkse geconsolideerde financiële staten | 10 |
| 1. Operationele segmenten | 10 |
| 2. Bedrijfsopbrengsten | 10 |
| 3. Wijzigingen in voorraden van gereed product en onderhanden werk | 11 |
| 4. Activering van intern gegenereerde immateriële activa | 11 |
| 5. Handelsgoederen, grond- en hulpstoffen | 11 |
| 6. Personeelslasten | 11 |
| 7. Afschrijvingen en waardeverminderingen | 11 |
| 8. Financieel resultaat | 11 |
| 9. Winstbelastingbaten/-lasten (-) | 12 |
| 10. Gerealiseerde en niet-gerealiseerde resultaten | 12 |
| 11. Materiële vaste activa | 12 |
| 12. Met een gebruiksrecht overeenstemmende activa | 12 |
| 13. Goodwill | 12 |
| 14. Immateriële activa | 13 |
| 15. Uitgestelde belastingvorderingen | 13 |
| 16. Voorraden | 13 |
| 17. Handelsvorderingen en overige vorderingen | 14 |
| 18. Geldmiddelen en kasequivalenten | 14 |
| 19. Totaal eigen vermogen | 15 |
| 20. Lang- en kortlopende rentedragende verplichtingen | 15 |
| 21. Lang- en kortlopende leaseverplichtingen | 15 |
| 22. Lang- en kortlopende handels- en overige verplichtingen | 16 |
| 23. Gebeurtenissen na balansdatum | 16 |
| 24. Seizoensgebonden karakter van tussentijdse bedrijfsactiviteiten | 16 |
| 25. Voorwaardelijke vorderingen en verplichtingen en belangrijke toekomstveronderstellingen | 16 |
| 26. Risicofactoren | 16 |
| 27. Structuur van het aandeelhouderschap | 17 |
| 28. Verbonden partijen | 19 |
| 29. Alternatieve prestatie maatstaven (APM's) | 19 |
| Financiële kalender | 21 |
| Verwachtingen 2020 | 21 |
| Over smartphoto group | 21 |

Verklaring over de verantwoordelijkheid van het management

De heer Stef De corte, Chief Executive Officer, verklaart in naam en voor rekening van smartphoto group, dat voor zover hem bekend:

- de halfjaarlijkse geconsolideerde financiële staten, die zijn opgesteld overeenkomstig de toepasselijke standaarden voor jaarrekeningen, een getrouw beeld geven van het vermogen, van de financiële toestand en van de resultaten van smartphoto group NV, en de in de consolidatie opgenomen ondernemingen;
- het tussentijds halfjaarlijks verslag een getrouw overzicht geeft van de ontwikkeling en de resultaten over de eerste jaarmidde van 2020, van de impact hiervan op de verkorte halfjaarlijkse financiële staten en de informatie die hierover moet worden opgenomen, alsmede een beschrijving van de risico's en onzekerheden voor de resterende maanden van het boekjaar.

Halfjaarresultaten 2020

smartphoto zet groei verder

- De totale bedrijfsopbrengsten zijn met 11,5% gestegen van 19,0 miljoen EUR per 30 juni 2019 tot 21,2 miljoen EUR per 30 juni 2020.
- De EBITDA stijgt met 6,5% tot 2,7 miljoen EUR in de eerste helft van 2020, in vergelijking met 2,5 miljoen EUR in de eerste helft van 2019.
- De nettowinst bedroeg 0,9 miljoen EUR over de eerste jaarthelft van 2020. In de eerste jaarthelft van 2019 bedroeg de nettowinst 1,1 miljoen EUR (-21,9%).
- De Netto financiële schuld (-)/Nettogeldmiddelen kende op jaarbasis een daling met 2,9 miljoen EUR en evolueerde van een kasoverschot van 1,7 miljoen EUR naar een netto financiële schuld van -1,2 miljoen EUR, hoofdzakelijk door de aankoop van het bijkomende productiegebouw, de inkoop van eigen aandelen en de dividenduitkering.
- Het bijkomende productiegebouw, waar geschenken zullen geproduceerd worden, wordt in de loop van het derde kwartaal in gebruik genomen om klaar te zijn voor de eindejaarspiek.

Kerncijfers

Niet-geauditeerde cijfers, opgesteld in overeenstemming met IFRS.

| (in € '000) | Juni 2019 | Juni 2020 | Δ in % Juni 2020 |
|--|-----------|-----------|---------------------|
| Bedrijfsopbrengsten | 18 986 | 21 167 | 11,5% |
| Afschrijvingen, waardeverminderingen en voorzieningen uit de bedrijfsactiviteiten vóór niet-recurrente elementen | 1 388 | 1 611 | 16,1% |
| Winst/verlies (-) uit de bedrijfsactiviteiten (EBIT) | 1 146 | 1 089 | -5,0% |
| <i>Winst/verlies (-) uit de bedrijfsactiviteiten, gecorrigeerd voor afschrijvingen, waardeverminderingen en voorzieningen (EBITDA)</i> | 2 534 | 2 699 | 6,5% |
| Financieel resultaat | -75 | -234 | -211,9% |
| Afschrijvingen, waardeverminderingen en voorzieningen uit de financiële resultaten | 4 | 120 | 2780,4% |
| Winst/verlies (-) vóór belastingen | 1 071 | 855 | -20,2% |
| <i>Winst/verlies (-) vóór belastingen, gecorrigeerd voor afschrijvingen, waardeverminderingen en voorzieningen</i> | 2 463 | 2 586 | 5,0% |
| Winstbelastingbaten/-lasten (-) | 34 | 8 | -75,9% |
| Uitgestelde belastingen | -34 | -8 | 76,1% |
| Winst/verlies (-) over de periode | 1 105 | 863 | -21,9% |
| <i>Winst/verlies (-) over de periode, gecorrigeerd voor afschrijvingen, waardeverminderingen, voorzieningen en uitgestelde belastingen</i> | 2 463 | 2 586 | 5,0% |
| Winst/verlies (-) over de periode toerekenbaar aan de aandeelhouders van de moedermaatschappij | 1 105 | 863 | -21,9% |

| (in € '000) | Juni 2019 | Juni 2020 | Δ in % Juni 2020 |
|---|-----------|-----------|---------------------|
| Balanstotaal | 45 794 | 52 230 | 14,1% |
| Bruto financiële schuld (-) | -3 447 | -5 295 | -53,6% |
| Netto financiële schuld (-)/Nettogeldmiddelen | 1 698 | -1 197 | -170,5% |
| Totaal eigen vermogen | 34 981 | 37 359 | 6,8% |
| Solvabiliteitsratio | 76,4% | 71,5% | -6,4% |
| Liquiditeitsratio | 103,8% | 95,1% | -8,3% |

Over de eerste jaarhelft

De bedrijfsopbrengsten evolueerden positief in de eerste helft van 2020 met een dubbelcijferige groei van 11,5%, en evolueerden van kEUR 18 986 per 30 juni 2019 tot kEUR 21 167 per 30 juni 2020.

Onze focus op mobiel, zowel wat de websites als de productontwikkeling betreft, en de verdere verbetering van de hele flow op de sites, zorgden voor deze verdere groei tegenover vorig jaar. Een bijkomende pijler die in de eerste jaarhelft werd gelanceerd voor een groot aantal producten is supersnelle levering: Vandaag besteld, morgen in huis. Al deze inspanningen leidden ook tot een dubbelcijferige stijging van het aantal klanten.


In deze eerste 6 maanden van 2020 heeft smartphoto haar productengamma verder uitgebreid. Zo werd de gepersonaliseerde wijnkist met een fles wijn naar keuze aan het aanbod toegevoegd. Ook personaliseerbare producten zoals de shopper, de brooddoos, de drinkfles en de houten theedoos werden gelanceerd.

Het uitgebreide productengamma van smartphoto zorgt bij onze klanten niet alleen voor een goed gevoel, maar draagt ook bij tot hun sociale verbondenheid met familie en vrienden, ook op afstand.

Verder heeft smartphoto ook ingespeeld op de huidige coronamaatregelen met het herbruikbaar comfort mondkmasker, welke Covid-19 CenTexBel goedgekeurd is, en gepersonaliseerd kan worden met een eigen ontwerp, een leuke quote of een voorgesteld design.

De EBITDA evolueerde eveneens positief van kEUR 2 534 in de eerste jaarhelft van 2019 naar kEUR 2 699 in de eerste helft van 2020 (+6,5%), maar in mindere mate dan de omzet door de tijdelijke verschuiving in de productmix als effect van de maatregelen rond COVID-19.

In deze onzekere periode, maar met de gekende seizoensaliteit, realiseerde smartphoto ook dit jaar een positief nettoresultaat van kEUR 863 in de eerste jaarhelft van 2020.



Verkorte financiële overzichten voor de periode eindigend op 30 juni 2020

GEREALISEERDE RESULTATEN OVER DE PERIODE

| | (in € '000) | Toelichting | Juni 2019 | Juni 2020 |
|---|-------------|-------------|-----------|-----------|
| Bedrijfsopbrengsten | | 2 | 18 986 | 21 167 |
| Overige baten | | | 304 | 614 |
| Wijzigingen in voorraden van gereed product en onderhanden werk | | 3 | 0 | 0 |
| Activering van intern gegenereerde immateriële activa | | 4 | 315 | 245 |
| Handelsgoederen, grond- en hulpstoffen | | 5 | -6 025 | -7 081 |
| Personeelkosten | | 6 | -5 336 | -5 707 |
| Afschrijvingen en waardeverminderingen | | 7 | -1 399 | -1 620 |
| Overige lasten | | | -5 699 | -6 529 |
| Winst/verlies (-) uit de bedrijfsactiviteiten | | | 1 146 | 1 089 |
| Financiële opbrengsten | | | 26 | 15 |
| Financiële kosten | | | -101 | -249 |
| Financieel resultaat | | 8 | -75 | -234 |
| Winst/verlies (-) vóór belastingen | | | 1 071 | 855 |
| Winstbelastingbaten/-lasten (-) | | 9 | 34 | 8 |
| Winst/verlies (-) over de periode | | 10 | 1 105 | 863 |
| | (in €) | Toelichting | Juni 2019 | Juni 2020 |
| Winst/verlies (-) over de periode per aandeel o.b.v. het totaal aantal aandelen in € | | | 0,280 | 0,219 |
| Winst/verlies (-) over de periode per aandeel o.b.v. het gewogen gemiddelde aantal dividendgerechtigde aandelen in € ⁽¹⁾ | | | 0,281 | 0,222 |

⁽¹⁾ Het gewogen gemiddelde aantal eigen aandelen ingekocht in 2019 bedraagt 2 419. Berekening: het totaal aantal uitstaande dagen vermenigvuldigd met het aantal ingekochte aandelen, gedeeld door 184. Het totaal gewogen gemiddelde aantal dividendgerechtigde aandelen bedraagt 3 938 020.

⁽¹⁾ Het gewogen gemiddelde aantal eigen aandelen ingekocht in 2020 bedraagt 38 477. Berekening: het totaal aantal uitstaande dagen vermenigvuldigd met het aantal ingekochte aandelen, gedeeld door 184. Het totaal gewogen gemiddelde aantal dividendgerechtigde aandelen bedraagt 3 890 171.

GEREALISEERDE EN NIET-GEREALISEERDE RESULTATEN OVER DE PERIODE

| | (in € '000) | Toelichting | Juni 2019 | Juni 2020 |
|---|-------------|-------------|-----------|-----------|
| Winst/verlies (-) over de periode | | | 1 105 | 863 |
| <u>Niet-gerealiseerde resultaten:</u> | | | | |
| Elementen die achteraf mogelijk in winst of verlies zullen worden geboekt | | | | |
| Omrekeningsverschillen | | | -28 | 92 |
| Totaal van de elementen die achteraf mogelijk in winst of verlies zullen worden geboekt | | 10 | -28 | 92 |
| Niet-gerealiseerde resultaten, na belastingen | | | -28 | 92 |
| Gerealiseerde en niet-gerealiseerde resultaten | | | 1 078 | 955 |
| Gerealiseerde en niet-gerealiseerde resultaten over de periode toerekenbaar aan de aandeelhouders van de moedermaatschappij | | | 1 078 | 955 |

BALANS AAN HET EINDE VAN DE PERIODE

| ACTIVA | (in € '000) | Toelichting | Dec 2019 | Juni 2020 |
|---|-------------|-------------|---------------|---------------|
| <u>Vaste activa</u> | | | | |
| Materiële vaste activa | 11 | | 13 546 | 13 399 |
| Met een gebruiksrecht overeenstemmende activa | 12 | | 2 025 | 1 738 |
| Goodwill | 13 | | 16 151 | 16 151 |
| Immateriële activa | 14 | | 2 653 | 2 746 |
| Handelsvorderingen en overige vorderingen (vast deel) | | | 74 | 74 |
| Uitgestelde belastingvorderingen | 15 | | 9 427 | 9 427 |
| Vaste activa | | | 43 877 | 43 535 |
| <u>Vlottende activa</u> | | | | |
| Vorraden | 16 | | 2 442 | 2 845 |
| Handelsvorderingen en overige vorderingen (vlottend deel) | 17 | | 3 416 | 1 583 |
| Overige financiële activa | | | 3 | 3 |
| Geldmiddelen en kasequivalenten | 18 | | 14 425 | 4 098 |
| Actuele winstbelastingvorderingen | | | 57 | 167 |
| Vlottende activa | | | 20 343 | 8 695 |
| TOTAAL ACTIVA | | | 64 221 | 52 230 |

| EIGEN VERMOGEN EN VERPLICHTINGEN | (in € '000) | Toelichting | Dec 2019 | Juni 2020 |
|---|-------------|-------------|---------------|---------------|
| <u>Totaal eigen vermogen</u> | | | | |
| Kapitaal | | | 41 381 | 41 381 |
| Reserves en ingehouden winsten/overgedragen verliezen (-) | | | -8 031 | -9 299 |
| Herwaarderingsmeerwaarde | | | 5 640 | 5 640 |
| Ingekochte eigen aandelen (-) | | | -595 | -2 517 |
| Omrekeningsreserves | | | 2 062 | 2 154 |
| Aandeel van de aandeelhouders van de moedermaatschappij in het eigen vermogen | | | 40 458 | 37 359 |
| Totaal eigen vermogen | 19 | | 40 458 | 37 359 |
| <u>Langlopende verplichtingen</u> | | | | |
| Langlopende rentedragende financiële verplichtingen | 20 | | 3 307 | 3 072 |
| Langlopende leaseverplichtingen | 21 | | 1 207 | 984 |
| Langlopende personeelsverplichtingen | | | 986 | 991 |
| Uitgestelde belastingverplichtingen | | | 693 | 685 |
| Langlopende verplichtingen | | | 6 194 | 5 732 |
| <u>Kortlopende verplichtingen</u> | | | | |
| Kortlopende rentedragende financiële verplichtingen | 20 | | 868 | 469 |
| Kortlopende leaseverplichtingen | 21 | | 833 | 769 |
| Kortlopende handelsverplichtingen en overige verplichtingen | 22 | | 13 387 | 5 787 |
| Kortlopende personeelsverplichtingen | | | 2 168 | 1 961 |
| Actuele winstbelastingverplichtingen | | | 314 | 153 |
| Kortlopende verplichtingen | | | 17 569 | 9 139 |
| TOTAAL VAN HET EIGEN VERMOGEN EN VERPLICHTINGEN | | | 64 221 | 52 230 |

KASSTROOMOVERZICHT OVER DE PERIODE

| | (in € '000) | Juni 2019 | Juni 2020 |
|---|-------------|---------------|----------------|
| Bedrijfsactiviteiten | | | |
| Nettoresultaat | | 1 105 | 863 |
| Afschrijvingen en bijzondere waardevermindervingsverliezen op materiële vaste activa | | 503 | 634 |
| Afschrijvingen en bijzondere waardevermindervingsverliezen op met een gebruiksrecht overeenstemmende activa | | 445 | 454 |
| Afschrijvingen en bijzondere waardevermindervingsverliezen op immateriële activa | | 388 | 453 |
| Waardeverminderingen en bijzondere waardevermindervingsverliezen op vaste en vlottende activa | | 63 | 79 |
| Voorzieningen | | -11 | -9 |
| Netto-interestbaten (-)/-lasten | | 56 | 91 |
| Winst (-)/verlies op realisatie van materiële vaste activa | | -3 | |
| Winstbelastingbaten (-)/-lasten | | -34 | -8 |
| Overige | | -315 | -245 |
| <i>Bedrijfskasstromen vóór wijzigingen in bedrijfskapitaal en voorzieningen</i> | | <i>2 197</i> | <i>2 311</i> |
| Afname/toename (-) van handels-, overige en actuele winstbelastingvorderingen | | 1 740 | 1 743 |
| Afname/toename (-) van voorraden | | 423 | -402 |
| Toename/afname (-) van handels- en overige verplichtingen | | -7 468 | -7 826 |
| <i>Toename/afname (-) in werkkapitaal</i> | | <i>-5 305</i> | <i>-6 485</i> |
| <i>Bedrijfskasstromen na wijzigingen in bedrijfskapitaal en voorzieningen</i> | | <i>-3 108</i> | <i>-4 174</i> |
| Betaalde (-) interesten | | -34 | -62 |
| Betaalde (-) interesten uit leaseverplichtingen | | -18 | -20 |
| Betaalde (-) belastingen | | | -165 |
| Kasstromen uit bedrijfsactiviteiten | | -3 160 | -4 420 |
| Investeringsactiviteiten | | | |
| Ontvangen uit de verkoop van materiële vaste activa | | 6 | |
| Acquisitie van materiële vaste activa | | -279 | -486 |
| Acquisitie van immateriële activa | | -403 | -301 |
| Kasstromen uit investeringsactiviteiten | | -677 | -787 |
| Financieringsactiviteiten | | | |
| Aankopen van eigen aandelen | | -112 | -1 923 |
| Terugbetaling van rentedragende financiële verplichtingen | | -200 | -634 |
| Terugbetaling van leaseverplichtingen | | -441 | -453 |
| Overige | | | |
| Betaalde dividenden | | -1 970 | -2 131 |
| Kasstromen uit financieringsactiviteiten | | -2 723 | -5 141 |
| <i>Toename/afname (-) in geldmiddelen</i> | | <i>-6 560</i> | <i>-10 348</i> |
| Invloed wisselkoersfluctuaties | | -12 | 20 |
| <i>Netto-toename/-afname (-) in geldmiddelen</i> | | <i>-6 572</i> | <i>-10 327</i> |
| Nettogeldmiddelen bij het begin van het boekjaar | | 11 717 | 14 425 |
| Nettogeldmiddelen op het einde van het boekjaar | | 5 145 | 4 098 |
| Totaal geldmiddelen en kasequivalenten | | 5 145 | 4 098 |

MUTATIEOVERZICHT VAN HET EIGEN VERMOGEN OVER DE PERIODE

| (in € '000) | Balans per 31.12.2018 | Winst/verlies(-) van het boekjaar | Omrekeningsverschillen | Gerealiseerde/niet-gerealiseerde resultaten | Dividenden aan aandeelhouders | Verrichtingen m.b.t. ingekochte eigen aandelen | Balans per 30.06.2019 |
|---|-----------------------|-----------------------------------|------------------------|---|-------------------------------|--|-----------------------|
| Geplaatst kapitaal | 41 381 | | | | | | 41 381 |
| Overgedragen resultaten | -12 987 | 1 105 | | 1 105 | -1 970 | | -13 852 |
| Herwaarderingsmeerwaarden | 5 640 | | | | | | 5 640 |
| Reserves eigen aandelen | -84 | | | | | -112 | -196 |
| Omrekeningsverschillen | 2 035 | | -28 | -28 | | | 2 007 |
| Aandeel van de aandeelhouders van de moedermaatschappij in het eigen vermogen | 35 985 | 1 105 | -28 | 1 078 | -1 970 | -112 | 34 980 |

| (in € '000) | Balans per 31.12.2019 | Winst/verlies(-) van het boekjaar | Omrekeningsverschillen | Gerealiseerde/niet-gerealiseerde resultaten | Dividenden aan aandeelhouders | Verrichtingen m.b.t. ingekochte eigen aandelen | Balans per 30.06.2020 |
|---|-----------------------|-----------------------------------|------------------------|---|-------------------------------|--|-----------------------|
| Geplaatst kapitaal | 41 381 | | | | | | 41 381 |
| Overgedragen resultaten | -8 031 | 863 | | 863 | -2 131 | | -9 299 |
| Herwaarderingsmeerwaarden | 5 640 | | | | | | 5 640 |
| Reserves eigen aandelen | -595 | | | | | -1 923 | -2 517 |
| Omrekeningsverschillen | 2 062 | | 92 | 92 | | | 2 154 |
| Aandeel van de aandeelhouders van de moedermaatschappij in het eigen vermogen | 40 458 | 863 | 92 | 955 | -2 131 | -1 923 | 37 359 |

Grondslag voor de opstelling van de halfjaarlijkse geconsolideerde financiële staten

CONFORMITEITSVERKLARING

De halfjaarlijkse geconsolideerde financiële staten afgesloten op 30 juni 2020 zijn opgesteld in overeenstemming met IAS 34 "Tussentijdse financiële verslaggeving" zoals goedgekeurd door de Europese Unie. Ze bevatten niet alle informatie nodig voor de volledige jaarrekening en dienen daarom gelezen te worden samen met de geconsolideerde jaarrekening over het boekjaar eindigend op 31 december 2019, zoals gepubliceerd in het Jaarverslag 2019.

De halfjaarlijkse geconsolideerde financiële staten werden voor publicatie goedgekeurd door de Raad van Bestuur van 25 augustus 2020.

WIJZIGING IN WAARDERINGS- EN PRESENTATIEREGELS

De waarderingsregels en presentatiebasis toegepast voor de opmaak van de halfjaarlijkse geconsolideerde financiële staten zijn identiek als deze toegepast over het boekjaar eindigend op 31 december 2019, zoals opgenomen in het Jaarverslag 2019, met uitzondering van de hieronder vermelde nieuwe standaarden en interpretaties van toepassing vanaf 1 januari 2020:

Wijzigingen aan het conceptueel raamwerk in IFRS-standaarden: toepasselijk voor boekjaren beginnend op of na 1 januari 2020.

Wijzigingen aan IAS 1 en IAS 8: Definitie van materieel: toepasselijk voor boekjaren beginnend op of na 1 januari 2020.

Wijzigingen aan IFRS 3: Bedrijfscombinaties: toepasselijk voor boekjaren beginnend op of na 1 januari 2020.

Wijzigingen aan IAS 9, IAS 39 en IFRS 7: Hervorming van de Referentierentevoeten: toepasselijk voor boekjaren beginnend op of na 1 januari 2020.

Smartphoto group NV heeft deze nieuwe en herziene uitgegeven standaarden en interpretaties die relevant zijn voor haar activiteiten en die van kracht zijn voor de boekhoudperiode die op 1 januari 2020 begon, uitgegeven door de International Accounting Standards Board (IASB) en het International Reporting Interpretation Committee (IFRIC) van de IASB, toegepast.

De toepassing van deze nieuwe Standaarden, Interpretaties en Wijzigingen heeft niet geleid tot belangrijke wijzigingen in de grondslagen voor financiële verslaggeving van de groep.

De groep is nog niet overgegaan tot de vroegtijdige toepassing van de nieuwe standaarden en wijzigingen aan bestaande standaarden en interpretaties die nog niet werden onderschreven door de Europese Unie:

IFRS 17: Verzekeringscontracten, inclusief wijzigingen aan IFRS 17: toepasselijk voor boekjaren beginnend op of na 1 januari 2023.

Wijzigingen aan IAS 1: Presentatie van de Jaarrekening: Classificatie van verplichtingen als kortlopend of langlopend: toepasselijk voor boekjaren beginnend op of na 1 januari 2023.

Wijzigingen aan IFRS 3: Bedrijfscombinaties: Referenties naar het conceptueel raamwerk: toepasselijk voor boekjaren beginnend op of na 1 januari 2022.

Wijzigingen aan IAS 16: Materiële vaste activa: Inkomsten verkregen voor het beoogde gebruik: toepasselijk voor boekjaren beginnend op of na 1 januari 2022.

Wijzigingen aan IAS 37: Voorzieningen, voorwaardelijke verplichtingen en voorwaardelijke activa: Verlieslatende contracten – Kost om het contract na te leven: toepasselijk voor boekjaren beginnend op of na 1 januari 2022.

Jaarlijkse verbeteringen in IFRS (cyclus 2018-2020): toepasselijk voor boekjaren beginnend op 1 januari 2022.

Aanpassingen aan IFRS 16 Leaseovereenkomsten: Covid-19 gerelateerde huurconcessies: toepasselijk voor boekjaren beginnend op 1 juni 2020.

Aanpassingen aan IFRS 4 Verzekeringscontracten - Uitstel van toepassing IFRS 9: Financiële instrumenten bij Verzekeringscontracten volgens IFRS 4: toepasselijk voor boekjaren beginnend op 1 januari 2021.

WIJZIGINGEN IN DE CONSOLIDATIEKRING

De consolidatiekring bleef ongewijzigd in de eerste jaarhelft van 2020.

Toelichting bij de halfjaarlijkse geconsolideerde financiële staten

1. Operationele segmenten

Rekening houdend met de vereisten van IFRS 8, worden de activiteiten van de groep gerapporteerd onder één operationeel segment.

Inzake de informatie over producten en diensten betreffende de opbrengsten uit de verkoop aan externe cliënten en informatie over geografische gebieden, verwijzen wij naar het Jaarverslag 2019.

Er is geen afhankelijkheid van belangrijke cliënten.

2. Bedrijfsopbrengsten

De bedrijfsopbrengsten evolueerden positief in de eerste helft van 2020 met een dubbelcijferige groei van 11,5% en evolueerden van kEUR 18 986 per 30 juni 2019 tot kEUR 21 167 per 30 juni 2020.

3. Wijzigingen in voorraden van gereed product en onderhanden werk

Er zijn geen wijzigingen in voorraden van gereed product en onderhanden werk noch voor de periode eindigend op 30 juni 2020, noch voor de periode eindigend op 30 juni 2019.

4. Activering van intern gegenereerde immateriële activa

De activering van intern gegenereerde immateriële activa bedraagt in de eerste jaarhelft van 2020 kEUR 245 tegenover kEUR 315 voor de eerste jaarhelft van 2019.

Voor de eerste 6 maanden van 2020 betreffen deze intern gegenereerde immateriële activa hoofdzakelijk de uitgaven voor onze interne ontwikkelaars om binnen de HTML5-norm de editing-module te programmeren zodat een zo volledig mogelijke module gecreëerd wordt voor een zo ruim mogelijk publiek, om de migratie van de website naar de cloud te realiseren, om de aanpassingen van het websiteplatform ter implementatie van nieuwe designs te realiseren en om het proces binnen het UX-project uit te werken.

Deze uitgaven voldoen aan de opnamecriteria voor activatie overeenkomstig IAS 38.57.

5. Handelsgoederen, grond- en hulpstoffen

De kost voor handelsgoederen, grond- en hulpstoffen is voor de eerste jaarhelft van 2020 gestegen met 17,5% in vergelijking met de eerste jaarhelft van 2019. Deze stijging is te wijten aan de toename van de uitgaven naar aanleiding van de toename van de bedrijfsopbrengsten in combinatie met hogere transportkosten.

6. Personeelslasten

De personeelslasten over de eerste 6 maanden van 2020 zijn 7,0% hoger tegenover de eerste 6 maanden van 2019. Het totaal aantal personeelsleden - uitgedrukt in voltijdse equivalenten - evolueerde van 206 per 30 juni 2019 naar 220 per 30 juni 2020.

7. Afschrijvingen en waardeverminderingen

De afschrijvingen en waardeverminderingen uit de bedrijfsactiviteiten bedroegen in de eerste jaarhelft van 2020 kEUR 1 620 tegenover kEUR 1 399 in 2019. Deze toename van kEUR 221 is het gevolg van de hogere investeringen in hoofdzakelijk de immateriële activa in de afgelopen jaren.

8. Financieel resultaat

Het financieel resultaat daalde met kEUR 159 van kEUR -75 per 30 juni 2019 naar kEUR -234 per 30 juni 2020. Deze daling is voornamelijk te wijten aan de negatieve impact van de wisselkoerswinsten/-verliezen met kEUR 131, de hogere financiële lasten uit de rentedragende financiële verplichtingen en leaseverplichtingen met kEUR 35 en de positieve impact van de overige financiële kosten met kEUR 7.

Bij het opstellen van de halfjaarresultaten van 2020 werden de volgende wisselkoersen gebruikt:

| Wisselkoersen | Slotkoers | | Gemiddelde koers | |
|-----------------|-----------|-----------|------------------|-----------|
| | Juni 2019 | Juni 2020 | Juni 2019 | Juni 2020 |
| Zwitserse frank | 1,1105 | 1,0651 | 1,12802 | 1,0637 |
| Noorse kroon | 9,6938 | 10,912 | 9,70020 | 10,8286 |
| Deense kroon | 7,4636 | 7,4526 | 7,46470 | 7,463 |
| Zweedse kroon | 10,5633 | 10,4948 | 10,51545 | 10,6762 |

9. Winstbelastingbaten/-lasten (-)

Het saldo van de winstbelastingbaten/-lasten (-) evolueerde van kEUR 34 voor de eerste 6 maanden van 2019 naar kEUR 8 per 30 juni 2020.

Het belastingresultaat van kEUR 34 per 30 juni 2019 bestaat uit een terugname van uitgestelde belastinglatenties (kEUR 34). Het resultaat uit belastingen van kEUR 8 voor de eerste 6 maanden van 2020 bestaat eveneens uit een terugname van uitgestelde belastinglatenties (kEUR 8).

Er waren geen wijzigingen in de toepasselijke belastingtarieven tegenover de voorgaande verslagperiode.

10. Gerealiseerde en niet-gerealiseerde resultaten

Ondanks het seizoensgebonden karakter van de eerste jaarhelft en de onzekerheden veroorzaakt door de coronacrisis resulteerde het nettoresultaat opnieuw in een nettowinst. Per 30 juni 2020 bedroeg de nettowinst kEUR 863, een daling met kEUR 242 tegenover de nettowinst over de eerste jaarhelft van 2019 die kEUR 1 105 bedroeg.

Deze daling van de winst met kEUR 242 is als volgt te verklaren:

- o Een daling van de winst uit de bedrijfsactiviteiten met kEUR 58, voornamelijk door verhoogde afschrijvingen;
- o Een daling van het financieel resultaat met kEUR 159;
- o Een daling van de winstbelastingbaten/-lasten (-) met kEUR 26.

In de eerste jaarhelft van 2020 bedroegen de niet-gerealiseerde resultaten na belastingen kEUR 92 tegenover kEUR -28 in de eerste jaarhelft van 2019.

Deze niet-gerealiseerde resultaten betreffen het effect uit de wisselkoersverschillen voortvloeiend uit de euro-omzetting van het eigen vermogen tegenover de koers op de afsluitdatum van de periode.

11. Materiële vaste activa

De nettoboekwaarde van de materiële vaste activa bedraagt per 30 juni 2020 kEUR 13 399, en is met kEUR 147 gedaald tegenover 31 december 2019. Deze daling is hoofdzakelijk te wijten aan enerzijds de investeringen in materiële vaste activa voor kEUR 486. Deze betreffen voornamelijk investeringen in productiemachines. Anderzijds bedroegen de afschrijvingen over de eerste jaarhelft van 2020 kEUR 634.

12. Met een gebruiksrecht overeenstemmende activa

De nettoboekwaarde van de met een gebruiksrecht overeenstemmende activa bedraagt per 30 juni 2020 kEUR 1 738. Dit is een daling met kEUR 287 tegenover de nettoboekwaarde per 31 december 2019 van kEUR 2 025, als gevolg van enerzijds de investeringen voor kEUR 162 en de positieve impact van wisselkoersbewegingen voor kEUR 5 en anderzijds de afschrijvingen over de eerste jaarhelft van 2020 voor kEUR 454.

13. Goodwill

Conform IAS 36.12 heeft de vennootschap per 30 juni 2020 een 'impairment test' uitgevoerd met betrekking tot de geïdentificeerde kasstroomgenererende eenheid E-commerce om na te gaan of zij een bijzonder waardevermindingsverlies heeft ondergaan. Deze 'impairment test' wees uit dat de realiseerbare waarde van deze eenheid hoger was dan de nettoboekwaarde.

Bijgevolg dient er geen bijzonder waardevermindingsverlies te worden opgenomen.

De realiseerbare waarde werd bepaald op basis van de bedrijfswaarde, zijnde de som van de verdisconteerde vrije kasstromen. Voor deze berekening werden de projecties van de toekomstige vrije kasstromen voor de vijf komende boekjaren gebruikt, aangevuld met een voortdurende jaarlijkse groei van 2%.

Per 30 juni 2020 werden de projecties verdisconteerd tegen 5,74% vóór belastingen, voor de komende 5 jaar. Per 31 december 2019 bedroeg de verdisconteringsvoet 6,28%. Deze verdisconteringsvoet reflecteert: een marktconforme vergoeding voor eigen en vreemd vermogen, de huidige balans tussen eigen en vreemd vermogen voor deze kasstroomgenererende eenheid, en de inschatting van aanvullende risico's en volatiliteit voor de mogelijke evoluties in de markt waarop deze eenheid actief is.

De "impairment test" werd tevens onderworpen aan een sensitiviteitsanalyse waarbij de EBIT jaarlijks 10% lager zou zijn of waarbij de verdisconteringsvoet met 1% zou toenemen. Hieruit resulteerde dat de realiseerbare waarde nog steeds groter is dan de boekwaarde in beide analyses.

Meer toelichting omtrent de bepaling van de projecties en de groeipercentages, is opgenomen in het Jaarverslag 2019 op de pagina's 113 en 114.

14. Immateriële activa

De nettoboekwaarde van de immateriële activa bedraagt per 30 juni 2020 kEUR 2 530 en is met kEUR 93 toegenomen tegenover 31 december 2019. Deze stijging is hoofdzakelijk te wijten aan de investeringen in immateriële activa (kEUR 546) en afschrijvingen (kEUR -453) over de eerste 6 maanden van 2020.

De investeringen hebben voornamelijk betrekking op investeringen in onze mobiele toepassingen zoals het User Experience (UX)-project, de verdere omschakeling van de editing-module van onze website naar de HTML5-norm, de verdere migratie van de website naar de cloud en de aanpassingen van het websiteplatform ter implementatie van nieuwe designs. Een bedrag van kEUR 245 van deze investeringen werd intern gegenereerd. Deze intern gegenereerde immateriële activa betreffen hoofdzakelijk de uitgaven voor onze interne ontwikkelaars om binnen de HTML5-norm de editing-module te programmeren zodat een zo volledig mogelijke module gecreëerd wordt voor een zo ruim mogelijk publiek, om de migratie van de website naar de cloud te realiseren, om de aanpassingen van het websiteplatform te implementeren en om het proces binnen het UX-project uit te werken. Deze uitgaven voldoen aan de opnamecriteria voor activatie overeenkomstig IAS 38.57.

Meer informatie omtrent de intern gegenereerde immateriële activa is terug te vinden in het Jaarverslag 2019 onder Toelichting 5. Activering van intern gegenereerde immateriële activa, en Toelichting 17. Immateriële activa.

15. Uitgestelde belastingvorderingen

De uitgestelde belastingvorderingen bleven stabiel in de eerste jaarhelft van 2020 en bedragen per 30 juni 2020 kEUR 9 427.

16. Voorraden

De rubriek 'Voorraden' is tegenover 31 december 2019 met kEUR 402 gestegen tot kEUR 2 845. Deze toename werd tijdelijk doorgevoerd om de bevoorradingszekerheid veilig te stellen in de coronacrisis.

Er werden geen voorraden als zekerheid voor verplichtingen verstrekt.

17. Handelsvorderingen en overige vorderingen

De langetermijnhandelsvorderingen en overige vorderingen op lange termijn bleven stabiel in de loop van de eerste jaarhelft van 2020 en bedragen kEUR 74. Het vlottend deel van de handels- en overige vorderingen daalde met kEUR 1 834. Deze daling van kEUR 3 416 per 31 december 2019 naar kEUR 1 583 per 30 juni 2020 is hoofdzakelijk te wijten aan het seizoensgebonden karakter van de activiteiten. De piek van de bedrijfsopbrengsten ligt namelijk in de laatste weken van het jaar; met name de periode rond Kerstmis, met als gevolg een hoger bedrag aan niet-vervallen uitstaande handelsvorderingen.

18. Geldmiddelen en kasequivalenten

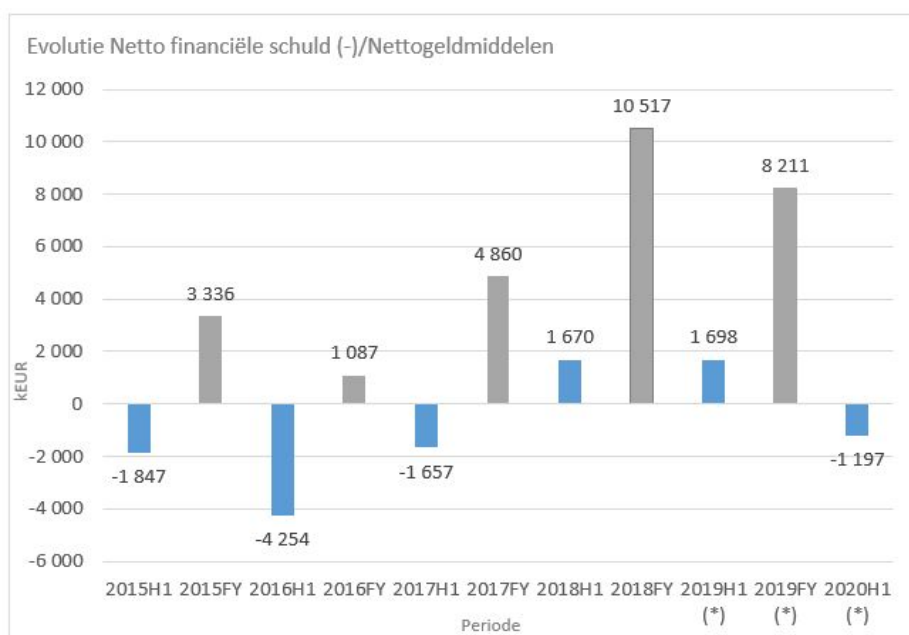
De geldmiddelen en kasequivalenten zijn in de eerste zes maanden van 2020 afgenomen met kEUR 10 327.

De Netto financiële schuld (-)/Nettogeldmiddelen kende op jaarbasis een daling met kEUR 2 895 en evolueerde van een kasoverschot van kEUR 1 698 naar een netto financiële schuld van kEUR -1 197. Deze daling is het gevolg van enerzijds de betaling van het dividend (kEUR -2 131), de inkoop van eigen aandelen over de periode van 1 juli 2019 tot 30 juni 2020 (kEUR -2 321) en de investeringen in materiële vaste activa en immateriële activa (kEUR -5 388), waarvan hoofdzakelijk de investering in het bijkomen- de productiegebouw in het vierde kwartaal van 2019, en anderzijds de gerealiseerde substantiële free cash flow op jaarbasis uit de reguliere activiteiten van smartphoto.

Ten opzichte van 31 december 2019 (kasoverschot van kEUR 8 211) zijn de nettogeldmiddelen over de eerste 6 maanden van 2020 gedaald met kEUR 9 408. Een sterkere daling in vergelijking met de daling op jaarbasis welke volledig te wijten is aan het seizoenseffect waarbij traditioneel de verkopen een piek kennen in het laatste kwartaal van het jaar.

Vanaf boekjaar 2019 worden door de toepassing van IFRS 16^(*) de leaseverplichtingen opgenomen onder de lang- en kortlopende verplichtingen waardoor de Netto financiële schuld (-)/Nettogeldmiddelen negatief wordt beïnvloed.

Zie ook het kasstroomoverzicht op pagina 8 van dit verslag.



(*) Vanaf 2019 is IFRS 16 van toepassing en worden de leaseverplichtingen opgenomen onder de lang- en kortlopende verplichtingen

19. Totaal eigen vermogen

Zie ook het mutatieoverzicht op pagina 9 van dit verslag.

Het eigen vermogen is ten opzichte van eind 2019 gedaald met kEUR 3 099 van kEUR 40 458 naar kEUR 37 359.

- (1) Per 30 juni 2020 bedraagt het maatschappelijk kapitaal kEUR 41 381, vertegenwoordigd door 3 941 950 aandelen.
- (2) De wijziging in het overgedragen resultaat (kEUR -1 268) omvat enerzijds de toename van de nettowinst gerealiseerd over de eerste 6 maanden van 2020 voor een bedrag van kEUR 863, en anderzijds de betaalbaarstelling van het dividend over 2019 (kEUR -2 131).
- (3) De ingekochte eigen aandelen zijn toegenomen van kEUR -595 naar kEUR -2 517. De inkoop van 112 119 eigen aandelen in de periode van 1 januari 2020 tot 30 juni 2020 (kEUR -1 923) is het gevolg van de uitvoering van het inkoopprogramma van eigen aandelen.

Zie ook Toelichting 27 van dit verslag.

- (4) De wijzigingen in de omrekeningsverschillen vloeien voort uit de euro-omzetting van het eigen vermogen tegenover de koers op de afsluitdatum van 30 juni 2020. Het effect op de niet-gerealiseerde resultaten bedraagt kEUR 92.

20. Lang- en kortlopende rentedragende financiële verplichtingen

De rentedragende financiële verplichtingen bedragen kEUR 3 541 per 30 juni 2020 ten opzichte van kEUR 4 175 per 31 december 2019.

In de eerste jaarhelft van 2020 werd een bedrag van kEUR 400 terugbetaald met betrekking tot de in 2015 aangegane financieringsovereenkomst met KBC Bank met een vaste rentevoet. Deze lening werd aangegaan voor een periode van 5 jaar en is per 30 juni 2020 volledig terugbetaald.

Verder werd er een bedrag van kEUR 234 terugbetaald aangaande de leningen in het kader van de overname van Aultmore NV naar aanleiding van de aankoop van het bijkomende productiegebouw.

De rentedragende financiële verplichtingen zullen verder afgelost worden, zoals opgenomen op pagina 123 van het Jaarverslag 2019.

In de eerste jaarhelft van 2020 werden geen nieuwe rentedragende financiële verplichtingen aangegaan.

21. Lang- en kortlopende leaseverplichtingen

De leaseverplichtingen bedragen kEUR 1 753 per 30 juni 2020 ten opzichte van kEUR 2 040 per 31 december 2019. Deze netto-afname van kEUR 287 is het resultaat van enerzijds de terugbetaling in de eerste jaarhelft van de lopende leaseverplichtingen, en anderzijds het sluiten van nieuwe leaseovereenkomsten, voornamelijk met betrekking tot rollend materieel.

Meer informatie is terug te vinden in het Jaarverslag 2019 onder Toelichting 27. Lang- en kortlopende leaseverplichtingen.

22. Lang- en kortlopende handels- en overige verplichtingen

De daling van de handels- en overige verplichtingen met kEUR 7 600 van kEUR 13 387 per 31 december 2019 naar kEUR 5 787 per 30 juni 2020, is voornamelijk toe te wijzen aan het seizoensgebonden karakter van de activiteiten. Aangezien de piek van de bedrijfsopbrengsten in de laatste weken van het jaar ligt, met name de periode rond Kerstmis, situeren de aankopen van grond- en hulpstoffen zich ook hoofdzakelijk in het laatste kwartaal. Het gevolg hiervan is dan ook een hoger bedrag aan niet-ervallen uitstaande handelsverplichtingen.

23. Gebeurtenissen na balansdatum

Er hebben zich geen belangrijke gebeurtenissen voorgedaan na 30 juni 2020 die een invloed zouden kunnen hebben op de onderliggende halfjaarlijkse financiële staten of die erin vermeld zouden moeten worden.

24. Seizoensgebonden karakter van tussentijdse bedrijfsactiviteiten

De activiteiten van smartphoto group zijn onderhevig aan seizoensschommelingen. In het analoge tijdperk werden de grootste verkoopcijfers gerealiseerd tijdens de zomermaanden. Naar aanleiding van de omschakeling naar de digitale fotografie is er een verschuiving naar het vierde kwartaal door het toegenomen belang van producten met een hogere marge zoals fotoboeken, fotokalenders, fotokaartjes en fotogeschenken.

Bijgevolg zijn de tussentijdse resultaten op 30 juni 2020 niet noodzakelijk indicatief voor de verwachtingen voor het hele boekjaar 2020.

25. Voorwaardelijke vorderingen en verplichtingen en belangrijke toekomstveronderstellingen

Ten opzichte van december 2019 waren er geen wijzigingen in de voorwaardelijke vorderingen en verplichtingen.

Veronderstellingen betreffende de toekomst

De veronderstellingen betreffende de toekomst, zoals beschreven in het Jaarverslag 2019, zijn nog steeds van toepassing.

26. Risicofactoren

De risico's, met name de kredietrisico's, liquiditeitsrisico's, valutarisico's, interestrisico's en marktrisico's zoals beschreven in het Jaarverslag 2019, zijn verder van toepassing voor de resterende periode van het boekjaar 2020.

Voor wat betreft de risico's aangaande het COVID-19 virus blijft het management ervan overtuigd dat zij de nodige maatregelen genomen heeft. Bovendien zijn de nodige geldmiddelen ter beschikking om deze crisis het hoofd te blijven bieden.

27. Structuur van het aandeelhouderschap

De wet en de statuten van smartphoto group NV verplichten iedere aandeelhouder, wiens stemrechten verbonden aan de stemrechtverlenende effecten de drempelwaarden 3%, 5% of enig veelvoud van 5% over- of onderschrijden, hiervan kennis te geven aan de onderneming en aan de FSMA (Autoriteit voor Financiële Diensten en Markten).

Transparantieverklaring

De Vennootschap ontving de volgende kennisgevingen in de eerste jaarhelft van 2020:

Kennisgeving ontvangen op 27 mei 2020

Kennisgeving door een moederonderneming of een controlerende persoon.

Alychlo NV, gecontroleerd door de heer Marc Coucke, Lembergsesteenweg 19, 9820 Merelbeke, en de heer Marc Coucke, hebben de Autoriteit voor Financiële Diensten en Markten (FSMA) en smartphoto group NV ingelicht dat het gezamenlijk percentage van het aantal verworven stemrechtverlenende effecten of stemrechten op 15 mei 2020 de drempel van 15% heeft overschreden door de verwerving van respectievelijk 24 158 aandelen en 900 aandelen. Het totaal aantal aangehouden stemrechten bedraagt na deze transacties 591 551 of 15,01%.

| Houders van stemrechten | Vorige kennisgeving # stemrechten | Ná de transactie # stemrechten | % stemrechten |
|--|--------------------------------------|-----------------------------------|---------------|
| Alychlo NV p/a Lembergsesteenweg 19, B-9520 Merelbeke | 566.493 | 590.651 | 14,98% |
| Marc Coucke | 0 | 900 | 0,02% |
| Subtotaal | 566.493 | 591.551 | 15,01% |
| TOTAAL | 566.493 | 591.551 | 15,01% |

Totaal aantal stemrechten (de noemer) op moment van de overdracht van de stemrechten, met name op 15 mei 2020: 3 941 950.

Kennisgeving ontvangen op 2 juni 2020

Kennisgeving door een moederonderneming of een controlerende persoon.

De heer Emmanuel Rolin Jacquemyns, CDG Development SA en Partfim SA, Montjoielaan 167 bus 9, 1180 Brussel, hebben gezamenlijk de Autoriteit voor Financiële Diensten en Markten (FSMA) en smartphoto group NV ingelicht dat het percentage van het aantal gehouden stemrechtverlenende effecten of stemrechten door Partfim SA de drempel van 5% heeft overschreden door de overdracht van 60.000 stemrechtverlenende effecten of stemrechten op 27 mei 2020. Het totaal aantal gehouden stemrechten bedraagt na deze transactie 141 500.

| Houders van stemrechten | Vorige kennisgeving # stemrechten | Ná de transactie # stemrechten | % stemrechten |
|--|--------------------------------------|-----------------------------------|---------------|
| Emmanuel Rolin Jacquemyns | 0 | 0 | 0,00% |
| Partfim SA p/a Montjoielaan 167 bus 9, B-1180 Brussel | 201.500 | 141.500 | 3,59% |
| Subtotaal | 201.500 | 141.500 | 3,59% |
| TOTAAL | 201.500 | 141.500 | 3,59% |

Totaal aantal stemrechten (de noemer) op moment van de overdracht van de stemrechten, met name op 27 mei 2020: 3 941 950.

De Vennootschap heeft ook de volgende kennisgeving opgemaakt in de eerste jaarhelft van 2020:

Kennisgeving opgemaakt op 29 mei 2020

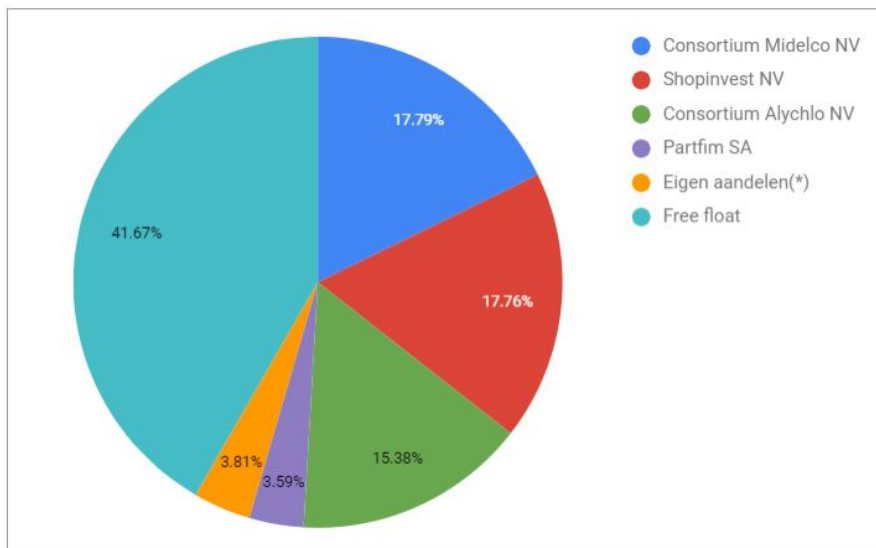
Kennisgeving door een persoon die alleen kennis geeft.

Smartphoto group NV heeft de Autoriteit voor Financiële Diensten en Markten (FSMA) ingelicht dat het percentage van het aantal verworven stemrechtverlenende effecten of stemrechten op 27 mei 2020 de statutaire drempel van 3% heeft overschreden door de bijkomende verwerving van 60.000 eigen aandelen. Het totaal aantal aangehouden stemrechtverlenende effecten in eigen bezit bedraagt na deze transactie 150.058 of 3,81%.

| Houders van stemrechten | Vorige kennisgeving # stemrechten | Ná de transactie # stemrechten | % stemrechten |
|---|--------------------------------------|-----------------------------------|---------------|
| smartphoto group NV p/a Kwatrechtsteenweg 160, B-9230 Wetteren | | 150.058 | 3,81% |
| TOTAAL | | 150.058 | 3,81% |

Totaal aantal stemrechten (de noemer) op moment van de verwerving van de stemrechten, met name op 27 mei 2020: 3 941 950.

Aandeelhoudersstructuur op 30 juni 2020^{(1) (2)}



(*) Aantal eigen aandelen op datum van 30 juni 2020

- (1) Berekening met als noemer 3 941 950, zijnde het totaal aantal stemrechtverlenende effecten.
(2) Weergave van de aandeelhouders met een aandeelhouderspercentage van $\geq 3\%$ van het totaal aantal aandelen.

Eigen aandelen

Tijdens de eerste jaarhelft van 2020, zijnde de periode van 1 januari 2020 tot 30 juni 2020, werden 112 119 eigen aandelen ingekocht als gevolg van de uitvoering van het inkoopprogramma van eigen aandelen waarmee smartphoto ernaar streeft om een pool van eigen aandelen te creëren als investering, en voor de financiering van mogelijke toekomstige overnames. Hiervoor werd een discretionair mandaat toegekend aan Bank Degroof Petercam NV dat bevoegd is om aandelen smartphoto group in te kopen zowel door verhandeling op Euronext Brussels als buiten de gereguleerde markt tijdens open en gesloten periodes. Binnen dit mandaat zijn ook block trades mogelijk.

Sinds de start van het inkoopprogramma op 2 mei 2019 werden in totaal 148 547 eigen aandelen ingekocht voor een bedrag van kEUR 2 433.

Op 30 juni 2020 bezat smartphoto group NV 150 058 eigen aandelen, of 3,81%.

Conform IFRS worden de eigen aandelen opgenomen in mindering van het eigen vermogen.

28. Verbonden partijen

Behalve transacties tussen de geconsolideerde ondernemingen, welke door de consolidatie worden geëlimineerd, en de vergoedingen toegekend aan managers met een sleutelpositie (toegelicht in het Remuneratieverslag 2019, opgenomen in het Jaarverslag 2019), zijn de transacties en uitstaande saldi van overige verbonden partijen verwaarloosbaar.

29. Alternatieve prestatemaatstaven (APM's)

Onderstaande maatstaven, die systematisch worden gebruikt in onze financiële verslaggeving, zijn niet gedefinieerd in een wet of in algemeen aanvaarde boekhoudprincipes (GAAP). Deze maatstaven worden beschouwd als Alternatieve Prestatiemaatstaven (APM's), zoals omschreven door de Europese Autoriteit voor Effecten en Markten (ESMA) in haar richtlijnen voor het gebruik en de toelichting van de alternatieve prestatemaatstaven.

Deze APM's worden gebruikt als aanvulling op de cijfers die worden opgesteld in overeenstemming met de International Financial Reporting Standards (IFRS). Zij geven bijkomende inzichten in de financiële resultaten van de groep en bieden nuttige informatie voor beleggers. Het weergeven van de onderlinge verbanden via de vergelijkende cijfers over de huidige periode en de voorgaande periode geeft ook informatie over de financiële ontwikkeling.

Omzet

Totaal van de bedrijfsopbrengsten opgenomen in de gerealiseerde resultaten over de periode.

EBIT

EBIT ('Earnings Before Interest and Taxes') is een maatstaf die de operationele winst/verlies (-) weergeeft en wordt gedefinieerd als de winst/verlies (-) uit de bedrijfsactiviteiten. Deze performantiemaatstaf houdt geen rekening met de effecten van de kapitaalstructuur, noch met de diverse aspecten van de ondernemingsfiscaliteit.

EBITDA

EBITDA ('Earnings Before Interest, Taxes, Depreciation and Amortization') is een maatstaf die de operationele winst/verlies (-) weergeeft en wordt gedefinieerd als de winst/verlies (-) uit de bedrijfsactiviteiten gecorrigeerd voor afschrijvingen, waardeverminderingen en voorzieningen. Deze performantiemaatstaf houdt geen rekening met de effecten van de kapitaalstructuur, noch met de diverse aspecten van de ondernemingsfiscaliteit; en laat de niet-kaselementen, zijnde de afschrijvingen, waardeverminderingen en voorzieningen, buiten beschouwing.

De EBIT en de EBITDA zijn maatstaven die vaak worden gehanteerd door effectenanalisten en beleggers of andere geïnteresseerden om bedrijven binnen eenzelfde sector met elkaar te vergelijken, als een manier om de kredietwaardigheid van ondernemingen te bepalen of om een beeld te verkrijgen van de capaciteit van een bedrijf om kasmiddelen te genereren.

Balanstotaal

Het balanstotaal komt overeen met het 'Totaal activa' of het 'Totaal van het eigen vermogen en verplichtingen'.

Bruto financiële schuld

De bruto financiële schuld is het totaal van de lang- en de kortlopende rentedragende financiële verplichtingen, en de leaseverplichtingen.

| (in € '000) | Juni 2019 | Juni 2020 | Δ in % Juni 2020 |
|---|-----------|-----------|---------------------|
| Langlopende rentedragende financiële verplichtingen | | -3 072 | - |
| Langlopende leaseverplichtingen | -1 566 | -984 | 37,1% |
| Kortlopende rentedragende financiële verplichtingen | -1 000 | -469 | 53,1% |
| Kortlopende leaseverplichtingen | -880 | -769 | 12,6% |
| Bruto financiële schuld (-) | -3 447 | -5 295 | -53,6% |

Netto financiële schuld (-)/Nettogeldmiddelen

De nettogeldmiddelen worden berekend door de geldmiddelen en kasequivalenten te verminderen met de langlopende en kortlopende rentedragende financiële verplichtingen en de leaseverplichtingen.

| (in € '000) | Juni 2019 | Juni 2020 | Δ in % Juni 2020 |
|---|-----------|-----------|---------------------|
| Geldmiddelen en kasequivalenten | 5 145 | 4 098 | -20,3% |
| Langlopende rentedragende financiële verplichtingen | 0 | -3 072 | - |
| Langlopende leaseverplichtingen | -1 566 | -984 | 37,1% |
| Kortlopende rentedragende financiële verplichtingen | -1 000 | -469 | 53,1% |
| Kortlopende leaseverplichtingen | -880 | -769 | 12,6% |
| Nettogeldmiddelen | 1 698 | -1 197 | -170,5% |

Liquiditeitsratio

De liquiditeitsratio geeft de verhouding weer tussen de 'Vlottende activa' en de 'Kortlopende verplichtingen'.

Deze ratio geeft inzicht in de mogelijkheid om aan de verplichtingen op korte termijn te kunnen voldoen en geeft eveneens inzicht of er voldoende eigen middelen zijn voor investeringen.

| (in € '000) | Juni 2019 | Juni 2020 | Δ in % Juni 2020 |
|----------------------------|-----------|-----------|---------------------|
| Vlottende activa | 8 553 | 8 695 | 1,7% |
| Kortlopende verplichtingen | 8 239 | 9 139 | 10,9% |
| Liquiditeitsratio | 103,8% | 95,1% | -8,3% |

Solvabiliteitsratio

De solvabiliteitsratio geeft de verhouding weer tussen het 'Totaal eigen vermogen' en het 'Balanstotaal'.

Deze ratio geeft inzicht in de mogelijkheid om aan de verplichtingen op lange termijn te kunnen voldoen en geeft ook de mate van afhankelijkheid van schuldeisers weer.

| (in € '000) | Juni 2019 | Juni 2020 | Δ in % Juni 2020 |
|-----------------------|-----------|-----------|---------------------|
| Totaal eigen vermogen | 34 981 | 37 359 | 6,8% |
| Balanstotaal | 45 794 | 52 230 | 14,1% |
| Solvabiliteitsratio | 76,4% | 71,5% | -6,4% |

Financiële kalender

| | | |
|---------------------------------|----------------|---|
| 4 maart 2021 ⁽²⁾ | vóór beurstijd | Jaarresultaten 2020 |
| 12 mei 2021 | om 14.00 uur | Jaarlijkse Algemene Vergadering van Aandeelhouders |
| 25 augustus 2021 ⁽²⁾ | na beurstijd | Halfjaarresultaten en halfjaarlijks financieel verslag 2021 |

Verwachtingen 2020 ⁽¹⁾

Ook in de tweede helft van 2020 wordt verder ingezet op groei. De lancering van alweer een hele reeks nieuwe producten moet hier verder toe bijdragen. De blijvende focus op de verkoop van producten met meer toegevoegde waarde zoals boeken, kaartjes en geschenken, ondersteund door een volledig mobielvriendelijke site, zal dit verder bevorderen.

De impact van de uitbraak van het Covid-19 virus (coronavirus) werd geëvalueerd, maar voorlopig is de verwachting dat er geen negatieve impact zal zijn op de vooruitzichten voor 2020.

Over smartphoto group

Smartphoto group, de innovatieve foto- e-commerce groep, is actief in 12 Europese landen en richt zich vooral tot consumenten. De aandelen van smartphoto group worden verhandeld op Euronext Brussels (ISIN BE0974323553, ticker symbool SMAR).

Smartphoto group is actief in B2C e-commerce met betaalbare gepersonaliseerde producten van hoge kwaliteit zoals fotoboeken, gepersonaliseerde geschenken, kaartjes, kalenders, wanddecoratie en prints.

Voor aanvullende informatie

Stef De corte, CEO*

smartphoto group NV
Kwatrechtsteenweg 160
B - 9230 Wetteren
Tel. +32.9.365.99.10

E-mail: maggy.vandenstock@smartphoto.com - Internet: www.smartphotogroup.com

*vaste vertegenwoordiger van Acortis BV

⁽¹⁾ Deze persmededeling bevat toekomstgerichte gegevens die gebaseerd zijn op de huidige interne ramingen en verwachtingen. De toekomstgerichte verklaringen bevatten inherente risico's en gelden enkel op datum waarop ze worden gemeld. Het kan niet worden uitgesloten dat de werkelijke resultaten aanzienlijk verschillen van de toekomstgerichte verwachtingen die in dit bericht zijn opgenomen.

⁽²⁾ Indicatieve data

