



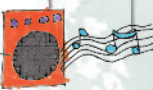
Leuven

Onafhankelijkheidsstraat



Tiensesteenweg

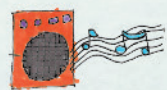
Martelarenlaan



LALALA  
LALALA



# ARK123 SCHOOLGIDS



HALLO"

"ALLEMAAL!

WAT FIJN!

DAT JE ER BENT!

## Welkom in de ARK!

Stap mee aan boord van onze boot! Samen met de kinderen, de buurt, sterke sch'ouders' en tal van vrijwilligers bouwt ons gemotiveerd team dagelijks aan een warme school. Teamwork, autonomie, co-/teamteaching en differentiatie zijn maar enkele van de karakteriserende eigenschappen van de ARK!  
'Word de beste versie van jezelf' is dan ook ons motto.

Met deze schoolgids zetten we jou graag op weg in onze ARK. Ze bestaat uit fiches die meer uitleg geven over het reilen en zeilen van onze school. Elke fiche heeft zijn specifieke inhoud zodat je makkelijk je weg kan vinden in ARK 123.

We wensen jou een inspirerend schooljaar toe!

Het ARK-team

### Beschikbare fiches

<b>FICHE</b> 1 Op ontdekkingsreis in de ARK...	<b>FICHE</b> 5 Wegwijs in de ARK
<b>FICHE</b> 2 Zorgvisie: sleutels tot zorggeluk	<b>FICHE</b> 6 Leven in de ARK
<b>FICHE</b> 3 Vitamines@ark123	<b>FICHE</b> 7 ARK-weetjes
<b>FICHE</b> 4 Organigram en overlegorganen	<b>FICHE</b> 8 Kapstok-leefregels



# Op ontdekkingsreis in de ARK...

## Er is eens DE ARK...

... een school voor jongens en meisjes. Reken maar dat **WEDERZIELEN** er **WELKOM** is.


Schrijf maar op dat je er volop mag **bewegen**. Je leert er over God en verre sterren 

over de cijfers van één tot honderd miljoen, over **bonjour** en **bonsoir**. Je komt er alles te weten over

**respect** en over hoe je **samen zorg** kan dragen. Je leest er over de **fouten** die je mag maken.

Je onderzoekt er hoe **GROOT** en **klein** de wereld is.

In de Ark vind je **rustige** hoekjes en heel **levendige** plekken.

 **ontdek** maar dat het een school is voor **GROTE** en **kleine** talenten.

Je maakt er **vrienden**, je maakt er **kunstwerken** en  ruimtetuigen.

Je proeft er van poëzie en **straffe** verhalen 

Je praat er over je **grootouders** je **huisdier**, over jezelf en je telt er steeds je ouders bij.

De  poort  staat er altijd open.

Je kunt er antwoorden vinden op vele **vragen**. Je mag er **durven**, je mag er **aar-ze-len**.

Je zou willen dat je er al was, op die school, lang en gelukkig.





# Zorgvisie: sleutels tot zorggeluk

Met de hulp van de pedagogische begeleidingsdienst zijn we met het hele team op zoek gegaan naar de tien troeven van onze zorgaanpak doorheen de hele basisschool, in alle klassen en door alle leraren. Dit waren de staakwoorden die daar als resultaat uitkwamen en waar iedereen zich in kon herkennen. Onze visie op zorg sluit ook mooi aan bij onze algemene visie (zie fiche 1).

## 1 K/PRACHTIGE LEER/F-OMGEVING



Met een krachtige leeromgeving bedoelen we een leeromgeving die participatie, betekenisgericht leren, levensechte contexten en zelfsturing mogelijk maakt. Een dergelijke leeromgeving draagt bij tot de kwaliteitsverbetering van het onderwijsaanbod en tot de verhoging van het leerrendement bij alle leerlingen.

We gaan op zoek naar een betere aansluiting tussen de school en de leefwereld van kinderen. Dit betekent dat we leerlingen de kans geven hun verschillende ervaringen, kennis, interesses, manieren van spreken, doen en denken uit te drukken en te benutten in het leerproces.

De leraren vormen het kloppend hart van onze school. Zij begeleiden kinderen in elke fase van hun ontwikkeling en bepalen zo mee de toekomst van de maatschappij van morgen. Leraar zijn is dus een complexe opdracht met een zware verantwoordelijkheid: zij moeten de kinderen leren om hun krachten te benutten in al hun facetten.

## 2 'LEER'KRACHT



## 3 DIFFERENTIATIE



Differentiatie is de manier waarop een leraar bewust en planmatig pro-actief omgaat met de verschillen tussen leerlingen in de klas, zodat iedereen uitgedaagd wordt op zijn of haar niveau. De viersporenaanpak is hiervan een concreet voorbeeld.





Werken aan gelijke onderwijskansen is een belangrijke opdracht voor iedereen op school. Alle leerlingen kansen bieden om zich optimaal te ontwikkelen behoort tot de uitdagingen van kwaliteitsvol onderwijs: we willen de talenten en vaardigheden van alle kinderen tot ontwikkeling laten komen. En dit op zowel persoonlijk, als intellectueel, als sociaal vlak.

Het beleid voor gelijke onderwijskansen wil tegelijk uitsluiting, sociale scheiding en discriminatie tegengaan en heeft daarom specifieke aandacht voor kinderen uit kansarme milieus.

# 4 (IK)-KANSEN

Dat gelijke onderwijskansenbeleid bestaat uit drie onderdelen:

1. Het geïntegreerd ondersteuningsaanbod dat scholen toelaat een zorgbrede werking te ontwikkelen voor alle kinderen en voor kansarme kinderen in het bijzonder.
2. Het recht op inschrijving van elk kind in een school naar keuze.
3. De rechtsbescherming: lokale overlegplatforms (LOP's) die het gelijke onderwijskansenbeleid lokaal mee uitvoeren en een Commissie inzake leerlingenrechten die waakt over de rechten van de leerlingen.

Zich goed voelen op school is een voorwaarde voor een totale ontwikkeling. We zetten dan ook bewust in op het welbevinden en de betrokkenheid van onze leerlingen in onze ARK.

Communicatie is een proces van interactie, van wederzijdse en gelijktijdige beïnvloeding. Wij streven ernaar dat onze communicatie in begrijpbare mensentaal en duidelijk en doorzichtig is.

Goede communicatie zorgt ervoor dat informatie wordt uitgewisseld zodanig dat betrokkenen niet alleen een beter inzicht verwerven in wat er wordt gecommuniceerd, maar ook een open relatie behouden en groter respect voor elkaar krijgen. Goede communicatie op school voorkomt problemen of zorgt ervoor dat probleemgedrag (pesten, agressie, faalangst) of leerproblemen (dyslexie, ...) vlug en efficiënt worden aangepakt. Bovendien is een open en eerlijke relatie de eerste stap bij het oplossen van probleemgedrag.

# 5 COMMUNICATIE



# 6 DIVERSITEIT



Diversiteit definiëren wij als 'alle mogelijke verschillen die kunnen bestaan tussen mensen die in onze maatschappij samenleven, op het vlak van gender, huidskleur, sociale achtergrond, seksuele geaardheid, lichamelijke en verstandelijke mogelijkheden, religie, levensbeschouwing, leeftijd, etniciteit,...'

Wanneer we optimaal gebruik willen maken van de maatschappelijke diversiteit, betekent dit dat we verschillen tussen mensen als meerwaarde zien en die kansen benutten.



# 7

## INCLUSIE

Het doel van kwaliteitsvol onderwijs is om samen met ouders, leraren en kinderen binnen een school te werken aan optimale en excellente leerervaringen op cognitief en sociaal vlak voor alle kinderen. Onderwijs bereidt voor op een volwassen leven met daarin plaats voor zowel persoonlijk presteren als respect, invoelend vermogen, tolerantie, eerlijkheid en verantwoordelijkheid. In onze school proberen we het leren op alle mogelijke manieren toegankelijk te maken voor iedereen, hoe verschillend ook.



# 8

## BREDE SCHOOL

Brede School is een samenwerkingsverband tussen de ARK en verenigingen die werken aan een brede leer- en leefomgeving in de vrije tijd en op school met als doel maximale ontwikkelingskansen voor alle kinderen en jongeren. Alle kinderen en jongeren hebben immers recht op een maximale ontwikkeling, maar niet alle kinderen en jongeren krijgen daartoe evenveel mogelijkheden. Kinderen en jongeren wiens ontwikkelingskansen beperkt zijn, vragen dan ook bijzondere aandacht. In een samenleving waar sociale ongelijkheid speelt, kunnen Brede Scholen een belangrijke hefboom vormen in het realiseren van gelijke ontwikkelingskansen. De complexiteit van sociale ongelijkheid vraagt immers een integrale aanpak.

Wij zetten onze schoolpoorten daarom graag open voor de gemeenschap en de buurt waar we deel van uitmaken. Voor de huidige concrete samenwerkingsverbanden, kan je op onze schoolwebsite ([www.ark123.be](http://www.ark123.be)) een kijkje nemen.





# 9

## BREED KIJKEN/ EVALUEREN



Onderwijs is op z'n best als het aansluit bij de interesses, de competenties, de meervoudige intelligenties, de leefwereld, ... van de leerlingen. Om dergelijk onderwijs te kunnen aanbieden, is het nodig om zicht te hebben op die interesses, competenties,... van kinderen en hoe ze zich ontwikkelen. Een interessante manier om deze informatie over onze kinderen te achterhalen is door breed te observeren. We willen bewust, gepland en gericht 'waarnemen'. Om dit te kunnen realiseren is het noodzakelijk om kinderen zonder oordeel of interpretatie, op verschillende momenten en plaatsen (in de klas, op de speelplaats, tijdens een uitstap, daarbuiten), op verschillende manieren (bevragen, waarnemen op speelplaats, in de klas, ouders bevragen, ...) en door verschillende personen (andere collega's, ouders, medeleerlingen, ...) te observeren.

De opgedane inzichten kunnen we toepassen om zo vorm te geven aan het leer- en leefklimaat in de klas: ruimte voor verscheidenheid, klasinrichting, groepssamenstelling, leerinhouden en taken. We trekken daarbij de kaart van talentgerichtheid en baseren ons daarvoor op de Talentenarchipel van CEGO ([www.cego.be](http://www.cego.be)) om zo veel mogelijk aandacht te schenken aan de dingen die kinderen goed kunnen. Wil je meer te weten komen over de Talentenarchipel, neem dan een kijkje op onze website: [www.ark123.be/schoolvisie/talenten](http://www.ark123.be/schoolvisie/talenten).

Tijdens het schooljaar nemen wij van alle leerlingen in de lagere school ook een reeks genormeerde toetsen af. Zo gaan we na of ze de elementaire schoolse vaardigheden voldoende beheersen. Die resultaten zijn samen met de 'talentenarchipel' een bron van informatie om van elke leerling een rijk geschakeerd portret te schetsen. Doorheen het schooljaar vullen we dit aan, onder andere met observaties tijdens de lessen, toetsen, gesprekken, ... Dat breed beeld stelt ons in staat om kinderen gericht en gedifferentieerd te ondersteunen, uit te dagen en te begeleiden. De ARK-O-SCOOP is het instrument waarin we al deze info bundelen.

## 10 OUDERS



'It takes a village to raise a child', zo luidt het van oorsprong Afrikaanse gezegde. We betrekken daarom ook de ouders graag bij het leer- en ontwikkelingsproces van hun kinderen.

Alle ouders zijn welkom in de klas van hun kind om deel te nemen aan het klasleven. We verwelkomen helpende handen graag bij kleuterzweppen, leeskwartier, knutselactiviteiten, voorleesmomenten, ... Ook ouders mogen hun talenten immers inzetten in onze school! Op onze jaarlijkse werkdagen (speelplaats verfraaien, groenonderhoud, klassen opfrissen, ...) wordt dat collectief gedaan in een sfeer van samenhangigheid.

De ARK heeft ook een ouderraad!  
Zie fiche 4: overlegorganen.



"JE KUNT EEN LEERLING  
vandaag iets leren;  
**MAAR ALS JE ZIJN  
NIEUWSGIËRIGHEID**  
kunt prikkelen, zal hij  
zijn hele leven  
**BLIJVEN LEREN."**

*Vrij vertaald naar een citaat van Clay P. Bedford*

## ARK-bouwstenen

Voor onze ARK-bouwstenen hebben we ons gebaseerd op de Zelfdeterminatietheorie (Deci & Ryan, 2002). Deze theorie stelt dat er drie natuurlijke basisbehoeften zijn die het optimaal functioneren en groeien van een persoon toestaan: autonomie, betrokkenheid en competentie. Na een ARK-vertaling wordt dat:

- ➔ Autonomie: zelfsturing, ondernemingszin, zelfstandigheid
- ➔ Relatie: tot zichzelf en elkaar, en tot geïntegreerd werken (tussen vakken) buiten de klasmuren
- ➔ Kracht: talenten, competenties, veerkracht, zelfvertrouwen

Op deze drie pijlers zijn ook onze kapstok-leefregels gebaseerd die in ARK 123 de basis vormen voor een fijne schoolomgeving voor iedereen. Onze leefregels kan je terugvinden op fiche 8.

## Talenten

Ons uitgangspunt is dat elke ontwikkelingsfase van het kind, elke nieuwe context (thuis, op school, in de jeugdbeweging,...) nieuwe kansen biedt om talenten te ontdekken. De belangrijkste reden om oog te hebben voor talenten is het ontwikkelen van een positief zelfbeeld en het zelfvertrouwen om eigen grenzen te durven verleggen. Als kinderen doorheen verschillende kleine dingen de kans krijgen om positieve eigenschappen over zichzelf te ontdekken, geeft dit hen kracht: 'Dit is iets wat ik wil! Dit is iets wat ik kan!'

Je motivatie wordt hierdoor geprikkeld en je wordt ook sterker in het omgaan met fouten of kritiek. De beslissingen die je moet maken bij studie- en beroepskeuzes zijn ook gemakkelijker als je jezelf goed kent. Het is daarbij belangrijk om een positieve keuze te kunnen maken vanuit wat jou bijzonder aanspreekt. De arbeidsmarkt is immers zeer

complex en divers. Er ontstaan steeds nieuwe beroepen of je krijgt nieuwe uitdagingen. Het belang van zelfsturing en ondernemingszin is dan ook niet te onderschatten. Je kan talentenkiemen al heel vroeg zien in de ontwikkeling van kinderen. Sommige kinderen zijn vooral gericht op taal en communicatie, anderen onderzoeken liever de wereld rond zich of willen alles mooi ordenen en structureren, nog anderen willen

vooral bewegen en sommigen combineren al deze dingen. Het is belangrijk te beseffen dat elke kiem nog moet groeien, de kans moet krijgen om verder te ontwikkelen. Een talent is

duis niet zomaar 'een gave'. De motivatie om er steeds verder in te willen groeien is eigenlijk veel belangrijker. Je kan steeds nog nieuwe kiemen ontdekken, kiemen die nog geen kans kregen om zich te tonen. Ook het kijken naar kinderen met specifieke zorgen (zoals dyslexie, ADHD, autisme) krijgt vanuit talenten een andere betekenis: vaak bezitten zij andere

talenten, mogelijkheden die hun manier van zijn in een ander daglicht plaatsen. Het erkend worden van je talentenkiemen door de groep, bijvoorbeeld leeftijdsgenoten, is een belangrijke motor om deze verder te kunnen en mogen ontwikkelen. In een positieve sfeer kunnen kinderen elkaar sterk prikkelen en voeden in het verkennen van talenten. Door talenten in te zetten in relatie met anderen, kan je samen verder groeien. Een mens heeft anderen nodig om te ontwikkelen. Daarom organiseren we regelmatig talentenmomenten waarbij de kinderen mogen kiezen welke (klasoverschrijdende) activiteit ze willen volgen.

We laten ons bij dit alles inspireren door de [talentenarchipel van CEGO \(www.cego.be\)](http://www.talentenarchipel.be). Ook in de dagelijkse klaswerking is die talentenarchipel een kader om activiteiten aan op te hangen.



## Binnenklasdifferentiatie

Leerlingen verschillen. Dat is een mooi gegeven. Differentiatie is dus het logische uitgangspunt van elke aanpak in onze klassen. Hoe dit concreet tot uiting komt, is voor elke klas en voor elke leraar anders. Veel hangt immers af van de samenstelling van de klasgroep - welke ondersteuningsnoden er heersen - en van de leerstijl van de leraar: stapsgewijs of onmiddellijk invoeren van een nieuwe manier van werken; keuze van werkvorm (twee-, drie- of viersporenbeleid; dagcontracten; opsplitsing en dus lesgeven aan halve klassen; keuzebord; ...). Belangrijke drijfveer hierbij blijft evenwel altijd dat leerlingen zichzelf leren inschatten en dat we alle leerlingen vooruit willen brengen! Alle ondersteuningsuren van onze school worden hiervoor ingezet: elke leeftijdsgroep kan rekenen op een extra leraar die meedraait, in de klas als co-teacher of als parallel-leraar wanneer enkele klassen samenwerken en verschillende activiteiten naast elkaar aangeboden worden (zie teamteaching).

### Teamteaching

Bij co- en teamteaching werken verschillende leraren als gelijkwaardige partners samen om zoveel mogelijk kinderen de doelstellingen van een les of een lessenpakket te laten halen. De leraars gaan samen nadenken over de invulling van de les/hoeken, samen kijken naar het aanbod en naar de kinderen, samen zoeken naar de beste aanpak, waarbij meer mogelijkheden aangeboden worden mét ruimte voor initiatief van de kinderen. Co- en teamteachen biedt kansen om meer kindgericht te observeren, leeftijdsoverstijgend te werken, ... De taken worden onder de leraren ge-/verdeeld: samen wordt gezorgd voor klasorganisatie, planning, inhoud en zorg voor de leerlingen. Er zijn verschillende organisatie-modellen mogelijk.

Met twee of meer houd je de verwachtingen ook hoger, overleg je meer en kan je beter inspelen op bijzondere behoeftes van kinderen. Elke leraar ten slotte zet eveneens meer in op zijn/haar talenten. Bovendien is het een verrijking voor het kind om met verschillende leraren samen te werken.

Ook individuele leertrajecten vangen we zo op. Voortdurend bijsturen, evalueren én overleggen is cruciaal. Voor de ARK is co- en teamteaching tevens een werkvorm om aan onze ARK-doelstellingen te werken: Autonomie, Relatie en Kracht bevorderen voor alle leerlingen.

Co- en teamteachen is voor de ARK bovenal de sleutel tot onderwijs op maat. Deze werkwijze blijkt effectief

te zijn om tegemoet te komen aan de toenemende diversiteit in klassen en scholen. Samen voor de klas staan laat meer verschillende groeieringsvormen toe en zorgt voor een uitbreiding van de aanpak van de les/inhoud/kinderen. Leraren kunnen bijvoorbeeld beter inspelen op gedragsproblemen in de klas. Bovendien geven leraren via teamteaching het goede voorbeeld. Je kan kinderen niet leren samenwerken, als je het zelf niet doet.

Om de samenwerking rond een groep kinderen te optimaliseren, zetten we vanaf september 2019 dan ook in op vaste overlegmomenten voor leraren, ook op woensdagochtend.

## ZILL

Zill is het nieuwe leerplanconcept van het katholiek onderwijs. Zill staat voor 'Zin in Leren! Zin in Leven!' en is niet alleen de naam van het leerplanconcept, maar meteen ook het algemeen streefdoel. De harmonische ontwikkeling van de kinderen staat centraal: hoofd, hart, handen en geest. Dat betekent dat we investeren in de ontwikkeling van de kennis, vaardigheden, attitudes en inzichten die leerlingen nodig hebben om zelfredzaam en gelukkig te functioneren in de hen omringende, voortdurend veranderende, wereld.

In Zill zetten we in op de harmonische ontwikkeling van elke leerling vanuit twee met elkaar verbonden speerpunten: de persoonsgebonden ontwikkeling en de cultuurgebonden ontwikkeling. Er worden vier persoonsgebonden ontwikkelvelden onderscheiden: socio-emotionele ontwikkeling, ontwikkeling van innerlijk kompas, ontwikkeling van initiatief en verantwoordelijkheid, en zintuiglijke en motorische ontwikkeling. De cultuurgebonden ontwikkeling bestaat uit zes ontwikkelvelden: ontwikkeling van oriëntatie op de wereld, mediakundige ontwikkeling, muzische ontwikkeling, taalontwikkeling, ontwikkeling van het wiskundig denken, en Rooms-katholieke godsdienst.



## Lang zullen we lezen

Lezen is één van de belangrijkste vaardigheden die je leert op school. Zonder lezen is het moeilijk functioneren in onze maatschappij. Om ervoor te zorgen dat alle leerlingen gebeten geraken door de leesmicrobe, om levenslang te (willen) lezen, staat leesplezier in de ARK centraal. We zorgen elke dag voor een leeskwartier, kinderen worden voorgelezen door de leraar of ze mogen zelf lezen in een boek naar keuze. We voorzien boeiende verwerkingsactiviteiten of activiteiten waarin aan taalstimulering wordt gedaan. Ten slotte kunnen alle kinderen boeken ontlend in onze schoolbib en uit de Bibliobus (i.s.m. Bibliotheek Leuven). Zo proberen we lezen te promoten én te bevorderen. Lang zullen we lezen!

## STE(A)M

Wetenschappelijk-technische geletterdheid is erg belangrijk om een samenleving op te bouwen waarin kennis wordt gewaardeerd. STE(A)M is een internationaal letterwoord dat staat voor Science, Technology, Engineering, Arts & Mathematics en dus voor een waaier aan technologische, technische, exact-wetenschappelijke, kunstzinnige en wiskundige vaardigheden.

STE(A)M is ook een actieplan van de Vlaamse regering om loopbanen in wiskunde, wetenschappen en techniek te stimuleren. Dat moet de toekomst van Europa in een woelige wereld verzekeren. Ook in de ARK zien we dat potentieel en zijn we een samenwerking aangegaan met de Drukkerij (<https://de-drukkerij.be/bewoners/de-ark>). We kiezen er dan ook heel bewust voor om onze kinderen te laten proeven van de wonderde wereld van de Drukkerij. In onze ARK-atelier genieten ze van workshops en voelen ze de creativiteit en synergie in de lucht hangen, ontmoeten ze creatieve ondernemers en wordt deze laatste hun expertise binnengebracht in het curriculum van het onderwijs van morgen. Daar wordt het verschil gemaakt, daar voelen ze dat ze impact hebben op de wereld rondom hen, dat die wereld waarin ze leven best maakbaar is, dat dromen realiteit kunnen worden.

## Durven en doen

In onze wereld in verandering spelen kinderen minder buiten en is er ook veel minder (veilige) plaats om buiten te spelen. Onderwijs in de 21e eeuw moet daaraan tegemoet komen. Met openlucht-onderwijs (outdoor education) kun je drie vliegen in één klap slaan: fysieke buitenactiviteiten, persoonlijke/sociale ontwikkeling en omgevingseducatie (over en in de omgeving). Daarmee kan je voor alle vakken en met alle leeftijden werken aan gezondheid, fysieke ontwikkeling, algemeen welzijn, genieten van wat er in de natuur om je heen gewoon gebeurt, leervermogen en concentratie verhogen, duurzaamheid en innovatie bevorderen. Bovendien zijn vele werkvormen mogelijk en kan je aan de slag gaan met natuurlijk materiaal. In de Ark zien de leraren vele voordelen op gebied van beweging, gezonde buitenlucht, betekenisvolle leerkanalen. Naast de organisatie van openluchtclassen (1x per graad), vergroening van de speelplaatsen en uitstappen met de klas, streven onze leraren ernaar om (les)activiteiten waar mogelijk in de buitenlucht te organiseren.

## Project

Enkele keren per jaar werken alle kinderen van de school gedurende een week rond één gezamenlijk project, bijvoorbeeld de jeugdboekenweek, mondiale week, .... Het project wordt vanuit verschillende ontwikkelvelden belicht en alle activiteiten worden in het project ondergedompeld. Zo streven we naar een volledig geïntegreerde en 'Zillige' aanpak. (zie ook [ZILL\\*](#) pg. 12)

Tijdens het jaar werken we tevens met projectdagen, waarbij kinderen klasoverschrijdend en via onderzoekend leren werken aan hun project. Ze kiezen een onderwerp uit waarover ze meer willen weten of ze spitten een probleem of vraag uit. Opnieuw streven we hierbij naar een geïntegreerde en 'Zillige' aanpak met aandacht voor onze [21ste eeuwse vaardigheden\\*\\*](#) én op maat van elk kind.

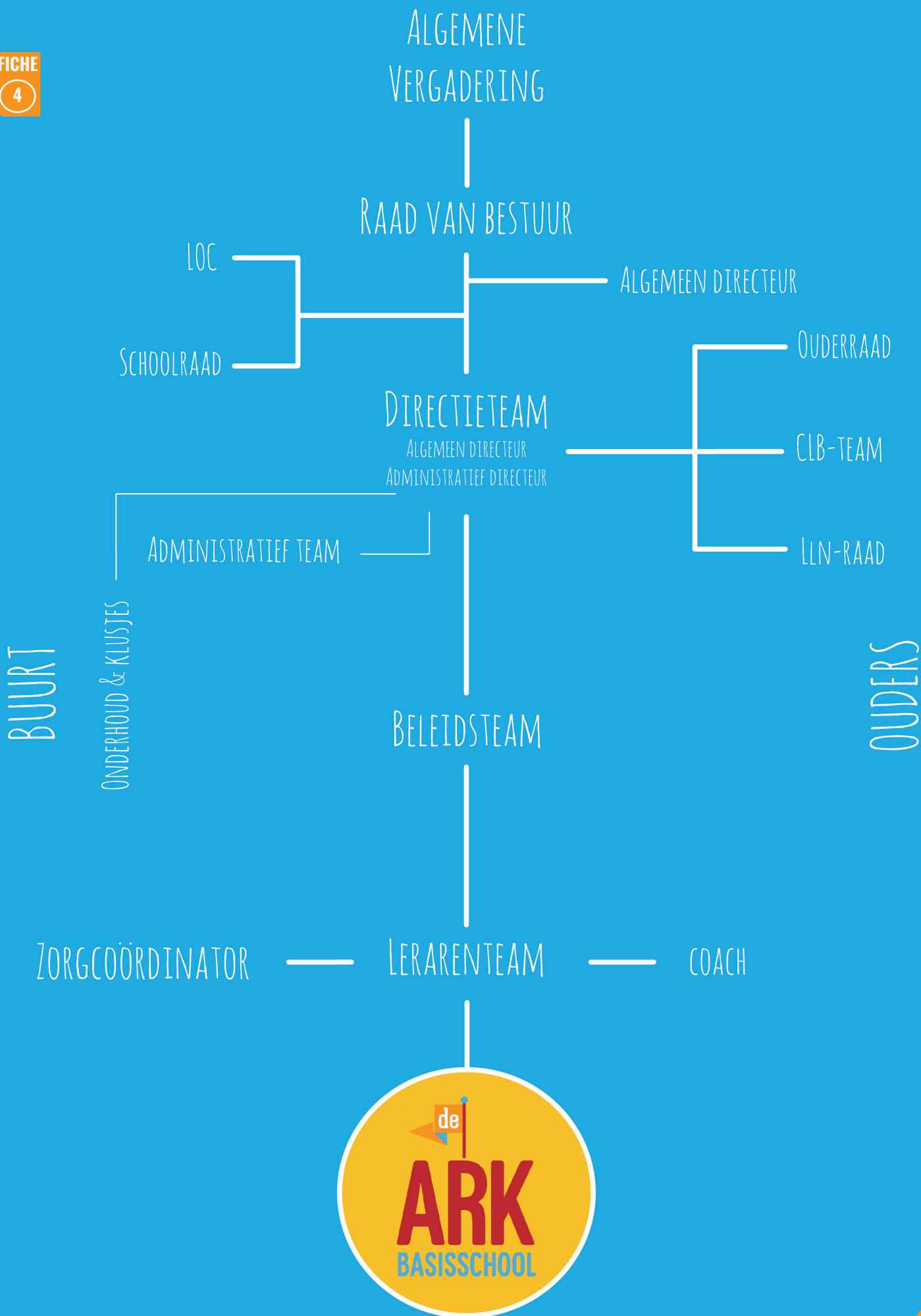
Wat willen we hiermee bereiken?

- ➔ Kinderen leren een onderzoekscyclus doorlopen: beginsituatie verkennen, onderzoeksvraag verhelderen, info verzamelen en analyseren, acties plannen, uitvoeren en evalueren.
- ➔ Kinderen leren samenwerken met andere kinderen tijdens het project-moment én in de klas.
- ➔ Kinderen leren verantwoordelijkheid nemen en zelfstandig werken.
- ➔ Kinderen leren probleemoplossend en creatief werken.

\* <https://zill.katholiekonderwijs.vlaanderen>

\*\* <https://duurzaamonderwijs.com/lees-het-manifest-duurzaam-onderwijs/>





1

## Schoolraad

De schoolraad is een overleg- en adviesorgaan. Deze bestaat uit personeelsleden, ouders, Raad van Bestuur en vertegenwoordigers uit de ruimere omgeving van de school (de sociale, economische en culturele milieus). De directeur woont de vergaderingen bij met raadgevende stem. De schoolraad wordt verkozen voor een periode van vier jaar en komt een paar keer per jaar samen.

Het schoolbestuur overlegt met de schoolraad over geplande beslissingen die personeel, ouders of leerlingen aanbelangen, zoals wijzigingen aan het schoolreglement of het (studie)aanbod, grote verbouwingen, het welzijnsbeleid, het gezondheidsbeleid ... De schoolraad kan ook op eigen initiatief advies geven aan het schoolbestuur.

De schoolraad houdt alle leerlingen, ouders en personeelsleden op de hoogte van zijn standpunten en activiteiten.

Als de schoolraad vindt dat de school de regels over inspraak en participatie niet naleeft, kan ze klacht indienen bij de Commissie zorgvuldig bestuur. Ook ouders, leerlingen, personeelsleden en het schoolbestuur zelf kunnen bij die commissie terecht met vragen of problemen.



2

## Leerlingenraad

De leerlingenraad is een raad die bestaat uit door leerlingen gekozen of benoemde vertegenwoordigers uit ARK 3.

Hij behartigt de belangen van leerlingen en kan op vraag van de schoolraad advies uitbrengen.

De leerlingenraad mag op eigen initiatief het schoolbestuur adviseren over alles wat leerlingen aanbelangt: het schoolreglement, het welzijns- en gezondheidsbeleid.

De school is niet verplicht om de voorstellen van de leerlingenraad uit te voeren. Een school is wel verplicht om te luisteren naar de ideeën van de leerlingenraad.

3

## Ouderraad

De ouderraad kan op vraag van de schoolraad advies uitbrengen, maar ook op eigen initiatief het schoolbestuur adviseren over alle thema's waarover de schoolraad bevoegdheid heeft.

De ouderraad houdt alle ouders op de hoogte van zijn standpunten en activiteiten via de website, facebook en e-mail. De ouderraad wordt samengesteld voor vier jaar. De zetelende ouderraad bepaalt hoe de volgende ouderraad zal worden samengesteld. De ouderraad brengt alle ouders hiervan op de hoogte, zodat elke ouder die dat wil zich kandidaat kan stellen. Als de zetelende ouderraad geen richtlijnen vastlegt voor de samenstelling van een nieuwe ouderraad, organiseert het schoolbestuur - samen met de schoolraad - verkiezingen.



## Inspraakorganen: pedagogisch en didactisch

4

### Teamvergaderingen

Eén à twee keer per maand komen alle leraren na schooltijd samen tijdens een teamoverleg, graadoverleg of personeelsvergadering. Tijdens deze overlegmomenten worden didactische en pedagogische onderwerpen besproken en uitgewerkt. Ook op woensdagochtend voorzien wij een overlegmoment voor leraren.

5

### Beleidsteam

Het beleidsteam bestaat uit directieleden en beleidsondersteuners. Dit team neemt, onder leiding van de algemeen directeur, belangrijke pedagogische en didactische beslissingen. Het beleidsteam komt wekelijks samen.

6

### Zorgcoördinatieteam

De algemeen directeur vormt samen met de zorgcoördinatoren het zorgcoördinatieteam. Hier wordt het zorgbeleid uitgezet om de pedagogische/didactische werking van onze basisschool te garanderen.

7

### LOC

Het Lokaal Overleg Comité bevordert de interne werking van het schoolteam en optimaliseert de relatie tussen het schoolbestuur en de leraren. De oprichting en de werking van het LOC is geregeld door een decreet van de Vlaamse Gemeenschap. Het LOC is samengesteld uit een vertegenwoordiging van de leraren (de vakbondsafgevaardigden zetelen van rechtswege in het LOC) en evenveel leden van het schoolbestuur. De directie kan en mag aanwezig zijn, maar heeft geen stemrecht en zetelt dus als waarnemer of expert. Het is ook altijd mogelijk om een onafhankelijk, extern expert op te roepen om bijvoorbeeld bijkomende juridische uitleg te geven bij een dossier.

Het LOC vergadert minimum vier keer per jaar. De besluiten van het LOC zijn bindend voor beide partijen en kunnen enkel herroepen worden in een volgende vergadering van het LOC.

8

### CPBW

Elke werkgever, dus ook onze school, is verplicht een interne dienst voor preventie en bescherming op het werk op te richten. Het werkerrein van het CPBW (Comité voor preventie en bescherming op het werk) is de veiligheid en gezondheid van de werknemers - dus het voorkomen van arbeidsongevallen en beroepsziekten - en ook het milieu binnen en buiten de school. In de regel is het een werknemer die de functie van preventieadviseur vervult. Een preventieadviseur staat de werkgever bij inzake de toepassing van de maatregelen bedoeld in de welzijnswet. Hij heeft dan ook een adviserende functie ten opzichte van de werkgever en de werknemers. Daarnaast bestaat zijn/haar takenpakket uit het onthalen van nieuwe werknemers en het onderzoeken van individuele klachten over veiligheid en gezondheid.





ALS KINDEREN  
ALLEMAAL


dezelfde kip

MOETEN  
KNIPPEN

KUNNEN










ZE HUN

ei  
niet kwijt













DOOR:  
MARCEL VAN HERPEN

## Praktisch

	Onze school heeft drie vestigingsplaatsen	<b>ARK 1</b> - Onafhankelijkheidsstraat 2 - 3010 Kessel-Lo (2,5- tot 4-jarigen) <b>ARK 2</b> - Tiensesteenweg 190 - 3001 Heverlee (4- tot 8-jarigen) <b>ARK 3</b> - Martelarenlaan 313 - 3010 Kessel-Lo (8- tot 12-jarigen)
	Secretariaat	Tiensesteenweg 190 - 3001 Heverlee van 8.00u tot 16.30u Tel: <b>016/25 96 63</b> GSM: 0495/92 42 42 secretariaat@ark123.be
	Briefwisseling	Als school proberen we onze communicatie zoveel mogelijk digitaal te versturen. Op onze website lees je de laatste nieuwtjes van de school. Briefjes die meegegeven worden zijn zeldzaam. Voor ouders die geen mailadres hebben, wordt wel alles afgedrukt en meegegeven.
	Schoolteam	Omdat er elk jaar wijzigingen zijn in ons groot team, verwijzen we jullie naar de website voor een actuele versie. Elke leraar kan gecontacteerd worden via een persoonlijk e-mailadres van de school: <a href="mailto:voornaam.naam@ark123.be">voornaam.naam@ark123.be</a>
	CLB-ankers	CLB-medewerkers helpen leerlingen, ouders en leerkrachten (leren en studeren, preventieve gezondheidszorg, psychisch en sociaal functioneren, schoolloopbaanbegeleiding). Contactpersonen: - CLB-anker: Liese Hellinckx (ARK 1 en 2; 2,5 - 8 jarigen) / <a href="mailto:liese.hellinckx@vclbleuven.be">liese.hellinckx@vclbleuven.be</a> - CLB-anker: Goele Valgaeren (ARK 3; 8-12 jarigen) / <a href="mailto:goele.valgaeren@vclbleuven.be">goele.valgaeren@vclbleuven.be</a>
  	<a href="http://www.ark123.be">www.ark123.be</a>  <a href="https://www.facebook.com/deark123/">https://www.facebook.com/deark123/</a>  Instagram: @ark123	Je vindt de nodige informatie op onze website, o.a. - de schoolgids - het schoolreglement met uitleg over de maximumfactuur, het middagtoezicht - de school- en zorgvisie - nieuws & events - de schoolkalender met data van oudercontacten, vrije dagen,... Volg er ook het schoolleven van je kind(eren) via de link naar de klassites.
	GOOGLE CLASSROOM	Van leerjaar 1 t.e.m. 6 zal elke leerling zich kunnen aanmelden met zijn/haar uniek leerlingen-account.
	Opvang	Tijdens de opvang kan je de school / opvangmedewerkers bereiken: GSM: <b>0474/28 28 54</b>  Er is voorschoolse opvang voor alle kinderen van de Ark in ARK 1 van 07.30u tot 08.15u.  De naschoolse opvang is in elke vestiging van 15.50u tot 17.00u. Van 17.00u tot 18.00u is de opvang gezamenlijk in ARK 1. De kinderen gaan met een rij van ARK 2 en ARK 3 naar ARK 1.  Op woensdag gaat de opvang tot 15.00u door in ARK 1.  Kinderen kunnen per trimester inschrijven voor activiteiten van Kinderkuren, in samenwerking met Stad Leuven.  De betaling van de opvang gebeurt via Stad Leuven.
	Afwezig? Ziek?	Mail voor 09.00u rechtstreeks naar de ankerleraar van je kind ( <a href="mailto:voornaam.naam@ark123.be">voornaam.naam@ark123.be</a> ). Uitzonderlijk kan je het secretariaat telefonisch verwittigen (tel: 016 25 96 63).



# Leven in de ARK

Dagindeling	ARK 1	ARK 2	ARK 3
 Voorschoolse opvang	7.30u - 8.15u	7.30u - 8.15u (ARK 1)	7.30u - 8.15u (ARK 1)
 Speeltijd	8.15u - 8.40u	8.15u - 8.40u	8.15u - 8.40u
 Onthaal	bel 1: 8.40u bel 2: 8.45u	bel 1: 8.40u bel 2: 8.45u	bel 1: 8.40u bel 2: 8.45u
 Leeskwartier		8.45u - 09.00u	8.45u - 09.00u
 Speeltijd	10.25u - 10.45u	10.15u - 10.35u > kleuters 10.35u - 10.55u > 1e graad	10.25u - 10.45u > 3 <sup>e</sup> graad 10.45u - 11.05u > 2 <sup>e</sup> graad
 Middageten	12.25u - 12.45u	11.45u - 12.05u > kleuters 12.25u - 12.45u > 1e graad	12.05u - 12.25u > 3 <sup>e</sup> graad 12.25u - 12.45u > 2 <sup>e</sup> graad
 Speeltijd	12.45u - 13.25u	12.05u - 12.45u > kleuters 12.45 - 13.25u > 1e graad	12.25u - 13.05u > 3 <sup>e</sup> graad 12.45u - 13.25u > 2 <sup>e</sup> graad
 Speeltijd	14.40u - 15.00 u	14.15u - 14.35u > 1 <sup>e</sup> graad 14.40u - 15.00u > kleuters	14.15u - 14.35u > 3 <sup>e</sup> graad 14.35u - 14.55u > 2 <sup>e</sup> graad
 Einde school	15.35u	15.35u	15.35u
 Naschoolse opvang	15.50u - 18.00u	15.50u - 17.00u (ARK 2) 17.00u - 18.00u (ARK 1)	15.50u - 17.00u (ARK 2) 17.00u - 18.00u (ARK 1)

Dagindeling	ARK 1 + 2 + 3
 Voorschoolse opvang	7.30u - 8.15u (ARK 1)
 Speeltijd	8.15u - 8.45u
EXTRA TIME*	8.45u - 9.30u
Lestijd	9.30u - 12.10u
 Einde school	12.10u
 Naschoolse opvang	12.15 - 15.00u (ARK 1)

## De ligging van onze 3 vestigingen



\* Kinderen worden ten laatste om 9.30u in de klas verwacht. Komen ze vroeger, dan kunnen ze binnen en/of buiten spelen, leren, lezen, ... onder toezicht. Dit is GRATIS.



## SCHOOLMATERIAAL

- ➔ De jongste kinderen (2,5-6 jarigen) hebben een schooltas (liefst rugzak) nodig waarin voldoende plaats is voor een drinkbeker, een fruitdoos, een brooddoos en/of koekendoos.
- ➔ Vanaf 6 jaar krijgt elk kind het nodige schoolmateriaal van de school. Zij hebben een schooltas (rugzak) nodig die voldoende aparte vakken heeft (boeken en eten gescheiden).

## Turnen en zwemmen

- ➔ Reeds vanaf 2,5 jaar worden er extra bewegingsmomenten georganiseerd. Vanaf 6 jaar krijgt elk kind een turnzak.
- ➔ Aan de ouders wordt vanaf het eerste leerjaar gevraagd om een T-shirt van de school te kopen en zelf een donkerkleurige short en gymschoenen (zonder zolen met zwarte strepen) te voorzien.
- ➔ Vanaf 5 jaar gaan de kinderen zwemmen. In hun zwemzak moeten zwemkledij en 2 handdoeken voorzien worden.

Het is leuk om dingen niet te kunnen.  
Dan kun je iets nieuws leren.

bron: Om denken



## HUISWERK



Wat met huiswerk? Wat is het doel? Wat is het effect op kinderen? Welk beleid bouwen we hierrond op? Wat vinden we belangrijk voor onze kinderen? Wat zijn de verwachtingen naar ouders toe? We zitten met veel vragen die we nog niet direct kunnen oplossen of veranderen zonder onderbouwde informatie en overleg tussen ouders en school. We werken dan ook stap voor stap aan een doel- en kindgericht huiswerkbeleid. Wat we hierin wel meenemen is onze focus op 3 niveau's: Eerste graad: automatisatie / Tweede graad: zelfstandigheid / Derde graad: leren leren

- ➔ Belang van herhaling: liever elke dag een korte taak van 5 minuten, dan 1 grote taak die een half uur duurt.
- ➔ Pre-Teachen: een herhaling geven van iets waar je de volgende dag op gaat verder bouwen.
- ➔ Extensie: huiswerk dat een verlengde is van wat in de klas gebeurt (bv als leerlingen in de klas een berekening leren maken en dan een creatieve taak krijgen waarvoor ze die berekening nodig hebben. Je leerlingen hebben bv. oppervlakte leren berekenen in de klas. Als huiswerk moeten ze berekenen hoeveel verf ze nodig zouden hebben om hun eigen slaapkamer te schilderen.)

De taak van een ouder is ervoor zorgen dat zijn kind zijn huiswerk maakt, als dit niet lukt kan de ouder dit melden in de weekplanner. Ouders hoeven hun kinderen inhoudelijk niet te ondersteunen en ook niet het huiswerk nakijken (uitzondering 1ste leerjaar). Maar ze kunnen huiswerk belangrijk vinden en er positief over zijn, in de buurt zijn van hun kind als het huiswerk maakt, zorgen voor een rustige plek, aanmoedigen om door te zetten ...

Voor kinderen die ondersteuning nodig hebben bij het maken van het huiswerk, voorzien we begeleiding of buddy's. In samenspraak met ouders bepaalt de school welke kinderen hiervoor in aanmerking komen. Kinderen die in de naschoolse opvang blijven, krijgen autonomie om deze tijd in te vullen naar eigen behoefte: huiswerk, spel, lezen, exploreren, enz. Datgene wat jouw kind nodig heeft na een intense schooldag.



## EVALUATIE / KVS (kindvolgsysteem)

'Breed kijken naar wat kinderen kunnen' is onze insteek. We willen hen dan ook dagelijks stimuleren om de beste versie van zichzelf te worden. Vanaf het eerste leerjaar krijgen kinderen drie keer per jaar een Ark-o-scoop. In de Ark-o-scoop geven woorden en beelden aan waar kinderen zich in hun ontwikkeling bevinden.





Het biedt een overzicht van de afgelopen periode. In de bijhorende groeimap verzamelen we doelgerichte toetsen én andere evaluatievormen (bijv. observatie, opdracht, presentatie, zelfevaluatie). Via de Ark-o-scoop en groeimap brengen we sterktes en zwaktes, talenten en mogelijkheden van kinderen in kaart, gebaseerd op het leerplan Zill, vanuit verschillende invalshoeken, op verschillende momenten, met verschillende evaluatievormen en in verschillende situaties. Wat we belangrijk vinden is dat kinderen ook zelf kunnen aangeven wat ze al goed kunnen en waar ze zich goed in voelen... Er is ruimte voor kinderen, leraren en ouder(s) om feedback te geven. De totale ontwikkeling van elk kind wordt ook intern opgevolgd in een kindvolgsysteem (KVS).

## OP STAP



- ➔ Eén keer per schooljaar gaan de kinderen op daguitstap. Daarnaast worden ook bezoeken georganiseerd aan musea, theater e.d... De onkosten worden gefactureerd. We houden ons aan de bepalingen van de maximumfactuur.
  - 2,5-6 jarigen = €45/schooljaar
  - 6-12 jarigen = €90/schooljaar
- ➔ Sprookjesklassen (2<sup>de</sup> leerjaar), bosklassen (4<sup>de</sup> leerjaar) en zeeklassen (6<sup>de</sup> leerjaar) zijn arrangementen met overnachting. Hier houden we ons aan de bepalingen van de 'minder scherpe maximumfactuur' (maximum €450).

## VEILIGHEID EN VERZEKERING



Als school heeft de ARK een verzekering burgerlijke aansprakelijkheid en rechtsbijstand en een schoolpolis, waarbij ook ongevallen verzekerd zijn, zowel voor leraren als leerlingen, tijdens zowel de schoolse, de naschoolse als de buitenschoolse activiteiten. Het luik ongevallenverzekering biedt dekking voor de lichamelijke schade van leerlingen, zoals medische kosten, blijvende invaliditeit of een uitkering aan nabestaanden na overlijden van de leerling. De verzekering biedt dus geen dekking voor materiële schade.

Het maximumbedrag waarop de ouders beroep kunnen doen, wordt bepaald door de verzekeringsovereenkomst tussen de school en de verzekeraar. Het luik aansprakelijkheidsverzekering verzekert de aansprakelijkheid van de school, leerkrachten, leerlingen en de ouderraad.

Omdat onze school een openbare ruimte is, geldt een totaal rookverbod op alle vestigingen.

## OUDERCONTACTEN



Iedereen is welkom in de ARK. Het team staat steeds paraat voor een babbel. Een open communicatie maakt alles bespreekbaar, ook als het moeilijker loopt. Ouders kunnen ook uitgenodigd worden door de school om samen in overleg te gaan. Soms is de aanwezigheid van het CLB-anker gewenst (zie fiche 5).

Bij het begin van het schooljaar wordt er een open ouderavond georganiseerd. De ouders krijgen hier meer informatie over de werking binnen de groep/graad. De juiste datum wordt eind juni gecommuniceerd naar ouders.

Individuele oudercontacten en klasbabbels worden verschillende keren per schooljaar georganiseerd.

Kinderen en ouders kunnen tijdens de laatste week van de grote vakantie een kijkje komen nemen in hun nieuwe klas tijdens een opendeurmoment.

## HEB JE NOG VRAGEN?



Stel ze gerust aan de ankerleraar of de directie.

Dteam@ark123.be  
Algemeen & pedagogisch directeur:  
martine.foulon@ark23.be tel: 016 79 09 18  
Administratief directeur:  
karen.leen@ark123.be tel: 016 79 09 15



## REKENINGEN



Alle betalingen gebeuren via de tweemaandelijks factuur. Deze ontvangen jullie digitaal. Wij raden een domiciliëring aan. Indien het toch uitzonderlijk gebeurt dat uw kind geld moet meenemen naar school, vragen wij om dit in gesloten omslag af te geven aan de klasleraar. Wij houden ons aan de bepalingen van de maximumfactuur.



**EEN KIND  
IS MEER**

**DAN ZIJN  
BOVENSTE 4  
CENTIMETER**

**BEKIJK  
HEM DUS OOK  
HELEMAAL**

- MARCEL VAN HERPEN

## ARK = Actie(f) - Respect - Kansen

### RESPECT leefregels



#### OP ONZE SCHOOL ZIJN WE RESPECTVOL VOOR GROOT EN KLEIN

Ik vecht niet.  
Ik ben beleefd.  
Ik speel, wij spelen.  
Speel jij mee?



Bij een ernstige overtreding verwijzen we naar het RESPECT-blad. We verwachten dat deze leefregels serieus worden genomen. Lukt dit niet, dan volgt er een maatregel of straf.

#### OP ONZE SCHOOL IS HET BINNEN EEN WANDELGEBIED, OP DE SPEELPLAATS HOEFT DIT LEKKER NIET!

Speeltijdsignaal: Ik ruim op en ga rustig naar de klas.  
Ik heb respect voor rustige hoekjes en levendige plekken.

### OP ONZE SCHOOL WILLEN WE VOOR HET MATERIAAL ZORGEN, VANDAAG EN MORGEN



Ik draag zorg voor materiaal van de school, van de anderen en van mezelf.



Ik werk mee aan een milieuvriendelijke school.



# ARK = Actie(f) - Respect - Kansen

## RESPECT leefregels

### LEEFREGEL TOILET



---

Ik hou de toiletten netjes en beschadig niets.  
De toiletten zijn geen speel- of schuilterrein.





Het mooiste  
DAT JE EEN KIND  
KUNT GEVEN  
is een kans



Basisschool De Ark

Tiensesteenweg 190 - 3001 Heverlee  
secretariaat@ark123.be  
www.ark123.be  
016 25 96 63