

Aanmelden en inschrijven in het eerste jaar

in de Leuvense secundaire scholen
van het officieel en
katholiek onderwijs



Inhoudstafel

Welkom	3
Deelnemende scholen uit Leuven	4
Overzichtskaart	6
Centra voor leerlingenbegeleiding	7
Aanmelden en inschrijven in het eerste leerjaar A of B	8
Hoe aanmelden?	9
Ordering en toewijzing	10
Veelgestelde vragen	11
Over het aanmelden	11
Over de periode na de toewijzing	16
Inschrijven in het Buitengewoon Secundair Onderwijs (BUSO) in Leuven	17
Vragen en/of klachten	17
Overzicht diensten en organisaties die je kunnen helpen bij het aanmelden	18
Tijdslijn	20

Welkom

Beste ouders

Weldra beëindigt je kind het zesde leerjaar. In Leuven werken we opnieuw met een digitaal aanmeldsysteem voor de inschrijvingen in alle Leuvense secundaire scholen van het katholiek en het officieel onderwijs.

Hierover werden afspraken gemaakt met alle betrokken secundaire scholen. Het aanmelden gebeurt in een ruim samenwerkingsverband met ook scholen van buiten Leuven. Je kan dus kiezen voor een school binnen Leuven maar ook voor andere scholen binnen het samenwerkingsverband. Op de website <https://aanmelden.school> vind je een overzicht van alle deelnemende scholen.

Digitaal aanmelden betekent dat je vooraf aanduidt in welke school of scholen jij je kind wil inschrijven. Een kind inschrijven in een school houdt in dat er een plaats vrij is in de school en dat je als ouder akkoord gaat met het pedagogisch project en het schoolreglement van de school.

Waarom organiseren wij een digitale aanmeldprocedure?

- Het aanmeldsysteem zorgt ervoor dat zoveel mogelijk kinderen in de school van hun eerste keuze kunnen ingeschreven worden.
- We willen voorkomen dat er wachtrijen aan de schoolpoorten ontstaan.
- We willen voorkomen dat kinderen in meer dan één school van onze deelnemende scholen effectief ingeschreven worden.
- Het aanmeldsysteem via computer zorgt ervoor dat het aanmelden zonder tijdsdruk kan gebeuren.
- Het aanmeldsysteem zorgt ervoor dat iedereen evenveel kans krijgt om zijn kind in de school van eerste keuze in te schrijven.

In deze brochure kan je lezen wanneer en hoe je je kind kan aanmelden en inschrijven voor een eerste jaar. Ook kan je lezen hoe je kan kennismaken met de verschillende scholen.

We heten alle ouders en kinderen van harte welkom!

Deelnemende scholen uit Leuven met overzichtskaart

Deze lijst geeft een overzicht van de deelnemende secundaire scholen uit Leuven. Meer informatie over het studieaanbod van deze scholen kan je vinden op hun website.

Voor het verschil tussen de onderwijsnetten:

zie <https://onderwijs.vlaanderen.be/nl/official-en-vrij-onderwijs-onderwijsnetten-en-koepels>.

GO! Onderwijs van de Vlaamse Gemeenschap en Provinciaal onderwijs (www.sgeleuven.be)

					Infomomenten	Opendeurdagen
1	GO! De Nova	Rerum Novarumlaan 1, 3010 Kessel-Lo	016 25 32 12	www.denova.school	5 maart	
2	GO! campus Redingenhof	Redingenstraat 90, 3000 Leuven	016 31 97 10	www.campusredingenhof.be	10 maart	25 april
3	GO! atheneum De Ring	Tiensevest 62, 3000 Leuven	016 27 03 90	www.deringleuven.be	6 maart.	25 april
4	De Wijnpers	Mechelsevest 72, 3000 Leuven	016 23 69 51	www.dewijnpers.be	14 maart	16 en 17 mei



Vrij onderwijs: Katholiek secundair onderwijs Leuven (www.ksleuven.be)

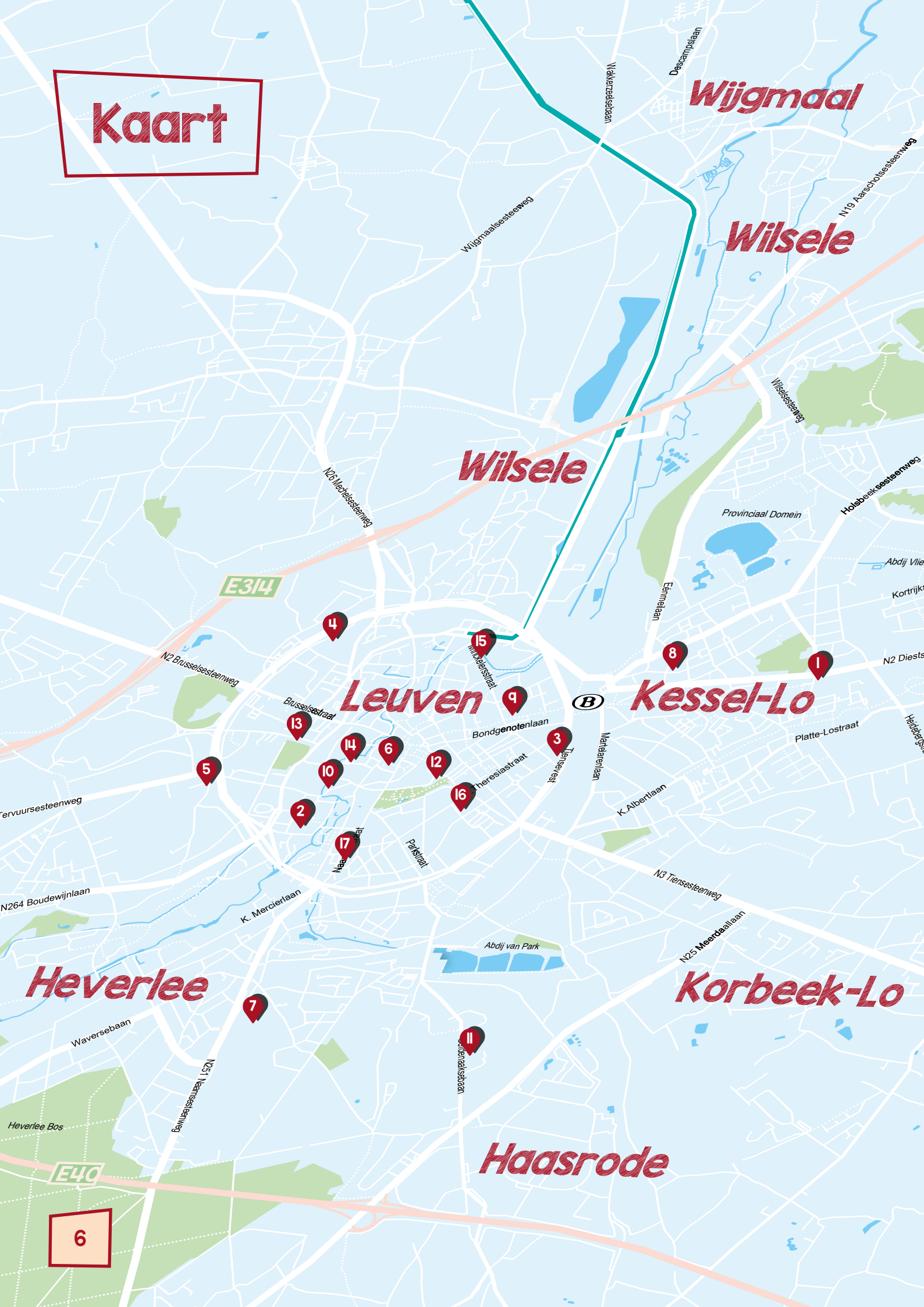
					Infomomenten	Opendeurdagen
5	Don Bosco Groenveld	Groenveldstraat 44, 3001 Heverlee	016 23 16 35	www.dbgroenveld.be	17 februari	9 mei
6	Heilige-Drievuldigheidsschool	Oude Markt 28, 3000 Leuven	016 22 27 92	www.heilige-drievuldigheidsschool.be		8 maart
7	Heilig Hartinstituut Heverlee	Naamsesteenweg 355, 3001 Heverlee	016 39 90 70	www.hhscholen.be	7 maart	7 maart
8	Heilig Hartinstituut Kessel-Lo	Jozef Pierrestraat 56, 3010 Kessel-Lo	016 25 22 51	www.hhscholen.be	7 maart	7 maart
9	Miniemeninstituut	Diestsestraat 163, 3000 Leuven	016 31 90 00	www.miniemeninstituut.be	25 april	25 april
10	Paridaensinstituut	Janseniusstraat 2, 3000 Leuven	016 20 26 55	www.paridaens.be		8 maart
11	Sint-Albertuscollege Haasrode	Geldenaaksebaan 277, 3001 Heverlee	016 40 50 60	www.salco-haasrode.be		7 maart
12	Sancta Maria Leuven	Charles Deberiotstraat 14, 3000 Leuven	016 23 56 77	www.sml.be	25 april	8 maart
13	Sancta Maria Leuven	Sint-Jacobsplein 15, 3000 Leuven	016 22 62 77	www.sml.be	25 april	8 maart
14	Sint-Pieterscollege	Minderbroedersstraat 13, 3000 Leuven	016 22 44 64	www.sintpieterscollege.be		8 maart
15	Stroom	J.P. Minckelersstraat 192, 3000 Leuven	016 79 79 35	www.stroomleuven.be		8 maart
16	Vrij Technisch Instituut	Dekenstraat 3, 3000 Leuven	016 31 97 70	www.vti-leuven.be	25 april	22 maart

Vrij onderwijs

					Infomomenten	Opendeurdagen
17	De Met	Naamsestraat 149, 3000 Leuven	016 19 87 19	www.demetleuven.eu	5 februari en 8 februari	



Kaart



6

CLB Centrum voor leerlingenbegeleiding

Alle secundaire scholen werken samen met een Centrum voor leerlingenbegeleiding (CLB). Leerlingen, ouders en school kunnen bij het CLB terecht met vragen op vlak van leren en studeren, studiekeuze, gezondheid en welbevinden. De CLB-medewerkers beluisteren de vraag en bieden informatie, advies, diagnostiek of een korte begeleiding aan. Ze verwijzen naar andere hulp als dat nodig is. Het CLB werkt in het belang van de leerling, onafhankelijk, vertrouwelijk en gratis. CLB-medewerkers bieden enkel hulp als er een vraag is van leerling, ouders of school en de leerling ermee instemt. Wie vaak onwettig afwezig is op school, krijgt steeds begeleiding. CLB-hulp is aanvullend op de interne zorg van de school.

De scholen van het GO! en De Wijnpers werken samen met:

GO! CLB Leuven-Landen-Tienen
Redingenstraat 86, 3000 Leuven (016 30 80 10)
www.clbleuventienen.be

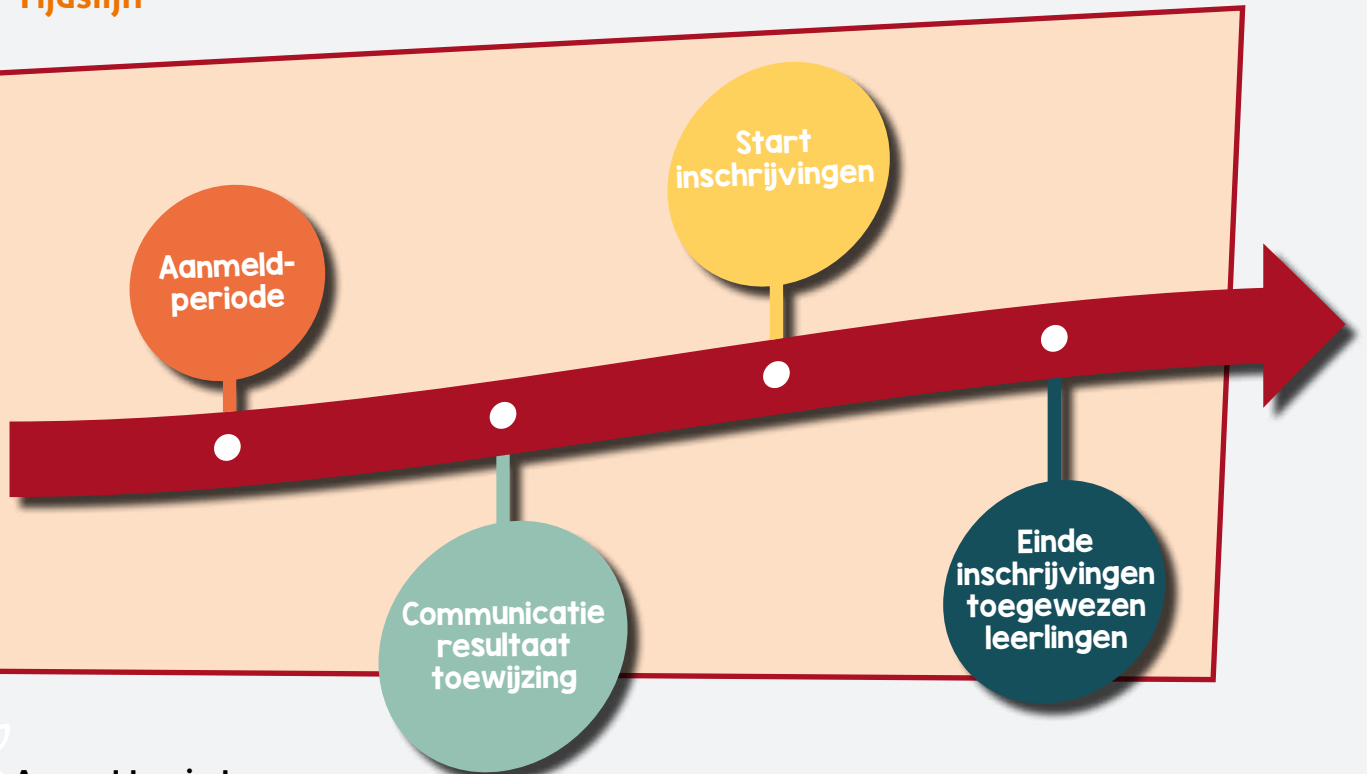
De katholieke scholen werken samen met:

Vrij CLB Leuven
Karel Van Lotharingenstraat 5, 3000 Leuven (016 28 24 00)
www.vclbleuven.be



Aanmelden en inschrijven in het eerste leerjaar A of B

Tijdslijn



Aanmeldperiode:

Maandag 30/03/2020 (14 uur) tot vrijdag 24/04/2020 (14 uur)

Communicatie resultaat toewijzing:

Donderdag 07/05/2020

Start inschrijvingen:

Woensdag 13/05/2020

Einde inschrijvingen toegewezen leerlingen:

Vrijdag 05/06/2020

Wie meldt aan?

Alle kinderen die starten in een secundaire school in 1A of 1B, ook broers, zussen en kinderen van personeel.

1A

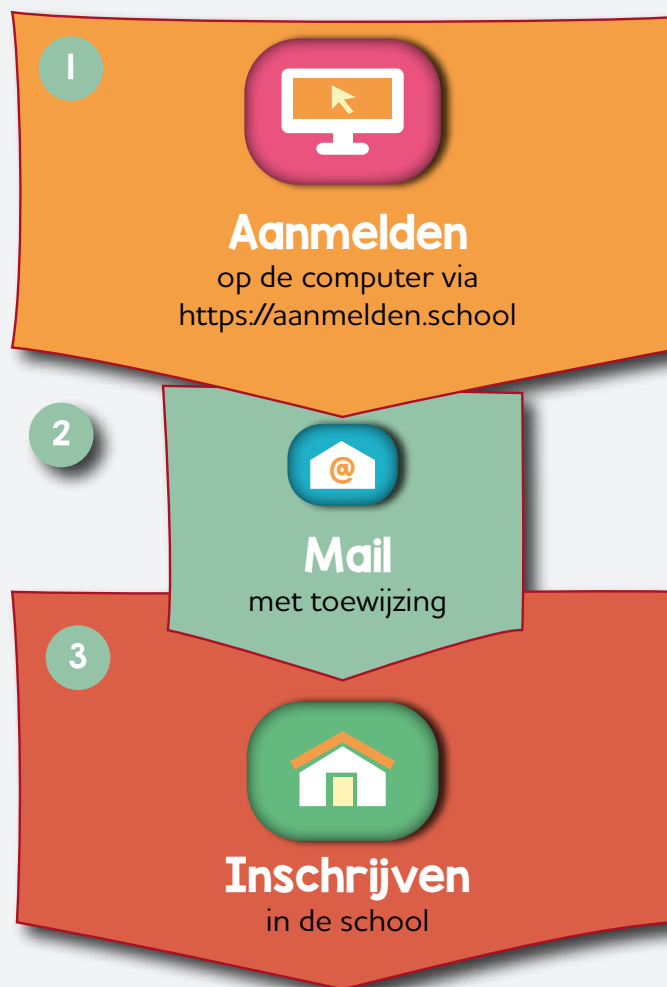
1A is bestemd voor leerlingen die een getuigschrift basisonderwijs ontvangen.

1B

1B is bestemd voor leerlingen die geen getuigschrift basisonderwijs ontvangen. Weet je nog niet of je kind het getuigschrift basisonderwijs zal ontvangen, contacteer dan de basisschool of het CLB.

Hoe aanmelden?

Je meldt aan tussen 30 maart 2020 (14 uur) tot en met 24 april 2020 (14 uur) via de website <https://aanmelden.school>.



Wat heb je nodig om aan te melden?

- Een computer met internet.
- Naam, voornaam, geboortedatum en adres van je kind.
- Het rijksregisternummer van je kind. Dat vind je op de achterzijde van de kids-ID van je kind (11 cijfers; links bovenaan).
- Indien je geniet van voorrang: het rijksregisternummer van het kind/personeelslid dat de voorrang genereert.

Stappenplan

1. De aanmelder (ouder/voogd) maakt een account aan op de website en bevestigt deze account via e-mail.
2. Je geeft de gegevens op van het kind.
3. Je geeft de schoolkeuzes op.
4. Je ontvangt ter bevestiging een e-mail en controleert deze.



Ordening en toewijzing

Hoe worden de vrije plaatsen verdeeld?

De plaatsen worden verdeeld door de computer op basis van de criteria 'schoolvoorkeur' en 'toeval'. Er wordt getracht zoveel mogelijk kinderen hun 1e voorkeur te geven. Daarom gebeurt er eerst een trekking voor alle eerste schoolvoorkeuren van alle aangemelde leerlingen. De leerlingen worden in een willekeurige volgorde gerangschikt en toegewezen.

Voor alle leerlingen die niet konden toegewezen worden aan hun school van 1e voorkeur, wordt gekeken naar de 2e schoolvoorkeur. Opnieuw worden de leerlingen in een bij toeval bepaalde volgorde toegewezen. Zo worden alle aanmeldingen verwerkt per schoolvoorkeur. Dit alles gebeurt in aanwezigheid van een gerechtsdeurwaarder.

Er zijn 3 resultaten mogelijk:

1. Je wordt toegewezen aan de school van 1e keuze. Je mag inschrijven in deze school.
2. Je wordt toegewezen aan een school van een lagere keuze. Je mag inschrijven in deze school en staat op de wachtlijst van de scho(o)l(en) van hogere keuze. Je kan jouw dossier opvolgen via de website.
3. Je wordt aan geen school toegewezen en staat op de wachtlijst van alle scholen waarvoor je hebt aangemeld. Je kan jouw dossier opvolgen via de website.
Opgelet: Je maakt meer kans op een plaats in een school als je meerdere scholen kiest. Je kan alle scholen aanduiden maar dat hoeft niet. Je kan eenzelfde school maar één keer aanduiden.

Voorrangsgroepen

- Broers en zussen van leerlingen die nu ingeschreven zijn in de secundaire school. Ook stiefbroers en -zussen, halfbroers en -zussen of andere kinderen die op hetzelfde adres wonen.
- Kinderen van personeel van de secundaire school.

Opgelet: Je kan voor al jouw schoolkeuzes aanmelden, maar de voorrang is enkel geldig in de secundaire school waarin de broer/zus ingeschreven is of het personeelslid tewerkgesteld is.

Indicator en niet-indicator leerlingen

Aanmeldende scholen zijn volgens het decreet verplicht om plaatsen te voorzien voor indicator en niet-indicatorleerlingen.

Wanneer behoor je tot de indicatorgroep?

- Je ontving een schooltoelage van de dienst school- en studietoelage (2018-2019) of een schooltoeslag vanuit het Groeipakket (2019-2020).
- De moeder is niet in het bezit van een diploma van het secundair onderwijs.

Bij elke nieuwe inschrijving moet een leerling aan de hand van bewijsstukken opnieuw aantonen of hij/zij aan één of meerdere indicatoren beantwoordt.



Wat als ik niet heb aangemeld tijdens de aanmeldperiode?

De inschrijvingen starten op 13 mei 2020.

- Heeft de school vrije plaatsen? Je kan je kind onmiddellijk inschrijven.
- Heeft de school geen vrije plaatsen? Je kind wordt op de wachtlijst geplaatst.

Wacht dus niet en meld zeker aan!

Meer informatie kan je terugvinden op <https://aanmelden.school>.

Veelgestelde vragen

VRAGEN OVER HET AANMELDEN

Wat is het verschil tussen aanmelden en inschrijven?

Aanmelden betekent dat je vooraf laat weten in welke school of scholen jij je kind wil inschrijven. Een kind inschrijven in een school houdt in dat er een plaats vrij is in de school en dat je als ouder akkoord gaat met het pedagogisch project en het schoolreglement van de school. Alle kinderen, ook kinderen die behoren tot de voorrangsgroepen (broers en zussen, kinderen van personeel) melden zich aan tijdens eenzelfde periode.

Waarom organiseren wij een aanmeldprocedure?

Het aanmeldsysteem zorgt ervoor dat zoveel mogelijk kinderen in de school van hun eerste keuze kunnen ingeschreven worden.

We willen voorkomen dat er wachtrijen aan de schoolpoorten ontstaan.

We willen voorkomen dat kinderen in meer dan één school van onze deelnemende scholen effectief ingeschreven worden.

Het aanmeldsysteem via computer zorgt ervoor dat het aanmelden zonder tijdsdruk kan gebeuren. Het aanmeldsysteem zorgt ervoor dat iedereen evenveel kans krijgt om zijn kind in de school van eerste keuze in te schrijven.

Waarom digitaal aanmelden?

Wij willen voorkomen dat er wachtrijen aan de schoolpoorten ontstaan.

Een centrale aanmeldingsprocedure voorkomt dat er dubbele inschrijvingen zouden ontstaan. Je kan je kind maar in één school van de deelnemende scholen effectief inschrijven.

Het systeem zorgt ervoor dat het aanmelden zonder enige tijdsdruk kan gebeuren.

Alle kinderen, ongeacht hun afkomst, krijgen evenveel kans om aan te melden in de school van hun keuze en om in de school van hun eerste keuze in te schrijven.

Wanneer starten de aanmeldingen?

De aanmeldingen starten vanaf maandag 30 maart 2020 (14 uur) tot en met vrijdag 24 april 2020 (14 uur).

Heeft het tijdstip van aanmelden belang?

Het moment van aanmelden heeft geen belang. Er wordt geen rekening gehouden met chronologie.

Wat heb je nodig om aan te melden?

Een computer met internet en een e-mailadres.

Naam, voornaam, geboortedatum en adres van je kind.

Het rijksregisternummer van je kind. Dat vind je op de achterzijde van de kids-ID van je kind (11 cijfers; links bovenaan) of op de SIS-kaart van je kind (rechts bovenaan).

Indien je geniet van voorrang: het rijksregisternummer van het kind/personeelslid dat de voorrang genereert.

Voor welke scholen kan je aanmelden?

Je kan aanmelden voor alle deelnemende scholen uit de verschillende regio's. Het overzicht van de deelnemende scholen uit Leuven vind je op pagina 4.

Voor hoeveel scholen kan je aanmelden?

De ervaring leert dat er voor verschillende scholen meer aanmeldingen dan plaatsen zijn. Hoe meer scholen je aanduidt, hoe groter de kans dat je een school toegewezen krijgt. We raden dus aan om vooraf info te verzamelen over scholen waar je kind zich thuis kan voelen.

Wie kan je ondersteunen bij het aanmelden?

Iedereen kan je helpen: een familielid, een vriend, een zorgbegeleider, een onderwijzer, een voogd kan je helpen om je kind aan te melden. Je krijgt als ouder de mail met het resultaat van de aanmelding.

Je kan een extra mailadres opgeven zodat een tweede persoon de aanmelding mee kan opvolgen.

Wat als je tijdens de aanmeldperiode jouw gegevens wil wijzigen?

Door je gebruikersnaam en wachtwoord in te vullen, kom je in het aanmeldprogramma. Je kan de gegevens daar zo vaak je wil wijzigen tot en met 24 april 2020 (14 uur).

Wie krijgt voorrang bij het inschrijven?

Volgende kinderen krijgen voorrang bij het inschrijven:

Broers en zussen van leerlingen die nu ingeschreven zijn in de secundaire school. Ook stiefbroers en -zussen, halfbroers en -zussen of andere kinderen die op hetzelfde adres wonen.

Kinderen van personeel van de secundaire school.

De voorrangsgroepen moeten zich ook aanmelden tijdens dezelfde aanmeldperiode (30 maart 2020 – 24 april 2020). Bij de toewijzing krijgen zij wel voorrang in de school van broer/zus of ouder die personeelslid is in die betreffende secundaire school.

Opgelet: zij krijgen enkel voorrang in de secundaire school waarin de broer/zus of ouder die personeelslid is, zich bevindt. Zij krijgen dus geen voorrang in alle deelnemende scholen.

Wie wordt als broer of zus beschouwd?

Broers en zussen zijn kinderen die tot 'eenzelfde leefentiteit' behoren. Hiermee bedoelt men effectieve broers en zussen (hebben 2 gemeenschappelijke ouders) al dan niet wonend op hetzelfde adres; halfbroers en halfzussen (hebben één gemeenschappelijke ouder) al dan niet wonend op hetzelfde adres; kinderen die onder hetzelfde dak wonen (= dezelfde hoofdverblijfplaats hebben) maar geen gemeenschappelijke ouder(s) hebben (bv. stiefbroers en -zussen).

Waar houden gescheiden ouders best rekening mee?

In het belang van het kind bespreken gescheiden ouders vooraf in welke school of scholen ze hun kind willen aanmelden. Bij geen onderling akkoord, dienen de ouders een procedure in kortgeding op te starten bij de vrederechter. Hou rekening met de beperkte tijd voor aanmelden en inschrijven. Ouders die niet op hetzelfde adres wonen, mogen hun kind niet afwisselend naar de ene en dan weer naar de andere school sturen. De school moet zo'n inschrijving weigeren.

Voor verdere vragen hierover: e-mail naar info@aanmelden.school

Wat indien er slechts één plaats vrij is voor kinderen uit dezelfde leefentiteit (broers, zussen, stiefbroers...)?

Je kan je kinderen van dezelfde leefentiteit aan elkaar koppelen. Door te koppelen geef je aan dat je kinderen bij voorkeur in dezelfde school worden ingeschreven.

Opgelet: deze koppeling geldt enkel indien de kinderen voor eenzelfde structuuronderdeel worden aangemeld; 1A of 1B (geen combinatie van beide).

Kan je gebruik maken van de voorrang als personeelslid?

Een personeelslid moet op het ogenblik van de inschrijving een contract hebben van een lopende tewerkstelling van meer dan 104 dagen. Het personeelslid hoeft nog geen 104 dagen effectief te hebben gewerkt voor de school van keuze op het moment dat de leerling zich inschrijft.

De voorrang kan worden opgenomen door een personeelslid ongeacht de functie die het uitoefent, dit kan een klusjesman, een leraar, een administratief medewerker, een pedagogische begeleider of logopedist zijn.


Het soort contract dat een school en een personeelslid hebben afgesloten, is niet van belang. Volgende personeelsleden komen in aanmerking:

- Personeelsleden die geaffecteerd zijn aan of aangesteld zijn in een school;
- Personeelsleden die via een arbeidsovereenkomst werden aangeworven door een schoolbestuur en tewerkgesteld worden in de school.
- Een personeelslid dat geaffecteerd is aan een school maar tijdelijk aangesteld/tewerkgesteld is in een andere school, kan in beide scholen van de voorrangregeling gebruik maken.

Naast de functie en het type contract is ook de tewerkstellingsbreuk van het personeelslid (bv. voltijds of deeltijds) van geen belang om voorrang te krijgen.

Wat als je een kind met voorrang vergeet aan te melden?

Meld je je kind niet aan, dan verliest het zijn/haar voorrang. Inschrijven voor dezelfde school als broer/zus of als ouder (personeelslid) kan dan pas vanaf 13 mei. Dit kan enkel als er dan in die school nog vrije plaatsen zijn.



Wat als je voorrangsschool niet je eerste keuze is?

Zet de scholen in volgorde van je voorkeur. Als je recht hebt op voorrang kan je ook meerdere schoolkeuzes opgeven.

Voorbeeld: 1e schoolkeuze = A, 2e schoolkeuze = voorrangsschool B

1. De computer ordent jou bij de leerlingen van 1e keuze in A. Hier krijg je een toevalsnummer.
 - a) Op basis van het toevalsnummer word je gunstig geordend
 - ▶ je wordt toegewezen in A en de 2e schoolkeuze (voorrangsschool) wordt niet verwerkt
 - b) Op basis van het toevalsnummer word je ongunstig geordend
 - ▶ je wordt geweigerd en krijgt een volgnummer op de wachtlijst van A
2. In geval van b): De computer ordent jou met prioriteit in B
 - ▶ de vrije plaatsen werden in het verleden nooit door de prioriteitsgroep volledig ingenomen
 - ▶ je wordt hoogst waarschijnlijk toegewezen aan B

Je kind volgt les in een lagere school gelegen op dezelfde campus als de secundaire school. Hoe kan je je kind aanmelden?

Deze kinderen hebben geen voorrang. Ze dienen zich zoals iedereen ook aan te melden tijdens de aanmeldperiode.

Je woont dicht bij de school. Krijgt je kind voorrang?

Neen, voor het secundair onderwijs geldt het afstandscriterium niet, het is decretaal niet toegestaan. Het maakt dus geen verschil of je dichtbij dan wel ver van een school woont.

Heeft je kind een indicator- of niet-indicatorprofiel?

Aanmeldende scholen zijn volgens het decreet verplicht om een onderscheid te maken tussen leerlingen met een indicator- en niet-indicatorprofiel.

Wanneer heb je een indicator- of niet-indicatorprofiel?

- Je ontving een schooltoelage van de dienst school- en studietoelage (2018-2019) of een schooltoeslag vanuit het Groeipakket (2019-2020).
- De moeder is niet in het bezit van een diploma van het secundair onderwijs.

Bij elke nieuwe inschrijving moet een leerling aan de hand van bewijsstukken opnieuw aantonen of hij/zij aan één of meerdere indicatoren beantwoordt.

Hoe bewijs je dat je recht hebt op een schooltoelage (2018-2019) of schooltoeslag (vanaf 2019-2020)?

Je moet bij de inschrijving een bewijs voorleggen dat je dit schooljaar een schooltoeslag ontvangt of het vorige schooljaar een schooltoelage ontving. Deze documenten kunnen gelden als bewijs: a) de brief van de dienst school- en studietoelage, b) de brief van de uitbetaler van het groeipakket of c) een rekeninguittreksel.



Wat indien je je gegevens nog wilt wijzigen?

Je bent zelf verantwoordelijk voor de gegevens die je indient maar je kan je gegevens die je via het internet registreert nog altijd wijzigen tot en met 24 april 2020 (14u). Het volstaat opnieuw in te loggen. Ben je onzeker of je de gegevens juist hebt ingediend, dan kan je contact opnemen met info@aanmelden.school. Tijdens de aanmeldperiode zal er ook een telefoonnummer beschikbaar zijn waar je terecht kan voor dringende technische ondersteuning. Dit telefoonnummer zal gepubliceerd worden op onze website.

Wat indien je niet alle gegevens wenst te registreren?

Het is belangrijk dat je de gegevens m.b.t. de indicatoren correct registreert.

Als je de school niet wenst te informeren over het al dan niet voldoen aan één of meerdere indicatoren, zal je kind beschouwd worden als niet-indicatorleerling.

Als je de school foutief informeert, zal je kind ook beschouwd worden als niet-indicatorleerling en komt hier achteraan de lijst. Bij toewijzing van een school kan de school jouw inschrijving weigeren gedurende de inschrijfperiode voor toegewezen leerlingen.

Wordt bij het aanmelden gevraagd naar de keuzeoptie?

Neen, de ouders melden hun kind aan voor het eerste leerjaar A of B.

Meld je aan voor 1A of 1B?

Kinderen die hun getuigschrift basisonderwijs zullen behalen, melden aan voor 1A. Kinderen die hun getuigschrift basisonderwijs niet zullen behalen, melden aan voor 1B.

Twijfel je of je kind het getuigschrift zal behalen, contacteer de basisschool of het CLB.

Is er nog geen duidelijkheid bij het aanmelden of je kind het getuigschrift zal halen, dan heb je de mogelijkheid om zowel voor 1A als voor 1B aan te melden.

Wat indien je kind geen rijksregisternummer heeft?

Je neemt hiervoor contact op met info@aanmelden.school. Tijdens de aanmeldperiode zal er ook een telefoonnummer beschikbaar zijn waar je terecht kan voor dringende technische ondersteuning. Dit telefoonnummer zal gepubliceerd worden op onze website.

Via welke multimedia kan je aanmelden?

Je kan surfen naar <https://aanmelden.school> op elke soort computer, laptop, smartphone, tablet, ... en via elke soort recente browser. Internet Explorer is verouderd en kan niet gebruikt worden. Aanmelden via een tablet of smartphone raden we af omwille van het kleine scherm.

Je hebt geen toegang tot het internet. Bij wie kan je terecht?

Je kan op eender welke computer aanmelden: thuis, bij familie, je burens, in een openbare bibliotheek, een buurthuis, de lagere school... Er zijn lokale partners die je kunnen helpen. Neem contact op met een organisatie in je buurt.

Je hebt geen e-mailadres. Hoe kan je aanmelden?

Je neemt telefonisch contact op met de helpdesk.

VRAGEN OVER DE PERIODE NA DE TOEWIJZING

Hoe lang blijft je kind op de reservelijst staan?

Je verliest je reservenummers in scholen van hogere voorkeur niet bij inschrijving in een school van lagere voorkeur. Je kind blijft op de wachtlijst staan t.e.m. de vijfde schooldag van oktober tenzij je zelf je plaats op de wachtlijst annuleert.

Wat gebeurt er met je reservenummer?

Indien de school van je eerste keuze volzet is, krijg je een reservenummer (R-nummer). Dat betekent dat je een genummerde plaats krijgt op de wachtlijst. We respecteren strikt de volgorde van de wachtlijsten.

Als je in een bepaalde school een reservenummer kreeg, krijg je ook een bewijs van niet-gerealiseerde inschrijving.

Als er een plaats vrij komt, contacteert de school je. Je moet dan binnen de vijf schooldagen beslissen of je kind die vrije plaats wil innemen.

Het is mogelijk dat je voor al je voorkeurscholen op een wachtlijst terecht komt. Ook in dat geval willen we de plaatsen zo eerlijk mogelijk verdelen. Kinderen met een school van lagere voorkeur dan die van jou, kunnen nooit voor jou op de wachtlijst staan.

Het is belangrijk te weten dat de toestand van 7 mei 2020 niet die van 1 september 2020 is. De ervaring leert dat er leerlingen niet komen inschrijven en dus plaats maken voor kinderen op de wachtlijst.

Vanaf 7 mei 2020 kan je de website raadplegen om het dossier van je kind op te volgen of je reservenummer te annuleren. Hiervoor heb je je accountgegevens nodig.

Kan je de keuze voor 1A later omzetten naar 1B of omgekeerd?

Je kan tijdens het aanmelden kiezen voor 1A of 1B of voor beide. Deze keuze is bindend en kan dan ook niet meer gewijzigd worden na de aanmelding.

Voorbeeld:

Je hebt je kind aangemeld voor 1B en krijgt een school toegewezen voor 1B.

Je kind haalt toch het getuigschrift en voldoet dus niet meer aan de toelatingsvoorwaarden om te starten in 1B.

Je hebt niet aangemeld voor 1A en kan dan ook maar inschrijven in 1A vanaf 13 mei 2020 daar waar er nog plaats is.

Je bevindt je in het buitenland op het ogenblik dat de school je uitnodigt voor een inschrijving. Wat nu?

Het is belangrijk dat je de school hiervan op de hoogte brengt per telefoon, e-mail, ... Er zijn twee mogelijkheden:

- De school vraagt je om iemand (bv. een familielid) schriftelijk het ondertekend mandaat te geven om de inschrijving te bevestigen.
- De school legt een afspraak vast wanneer je zelf het inschrijvingsformulier kan komen handtekenen.

Inschrijven in het BuSO in Leuven

Voor het buitengewoon onderwijs is er een verslag vereist dat uitgereikt wordt door een centrum voor leerlingenbegeleiding (CLB).

Een verslag wordt niet zomaar uitgereikt. Dit gebeurt enkel na grondig overleg en soms is bijkomend onderzoek nodig. Daarom neem je best tijdig contact met het CLB.

Zij helpen je zoeken naar een gepast aanbod en een gepaste school.

In Leuven gaat het om de scholen Ter Bank, Windekind, Don Bosco Groenveld Plus en Woudlucht.

Vragen en/of klachten

Neem eerst contact op met de helpdesk via info@aanmelden.school of telefonisch.

Vóór 30 maart kan je terecht op het nummer 016 27 28 28.

Vanaf 30 maart kan je terecht op het telefoonnummer dat op de website <https://aanmelden.school> gepubliceerd zal worden.



Overzicht diensten en organisaties die je kunnen helpen bij het aanmelden

Schoolopbouwwerk Kamileon

- 📍 Eenmeilaan 2, 3010 Kessel-Lo
- ☎ 016 44 15 90
- 👤 Nadja Schils of Martina Bagaric of Latifa El Morabet
- ✉ Nadja.schils@samenlevingsopbouw.be
- 🕒 maandag en dinsdag op afspraak

Kinderwerking Fabota, deelwerking Buurtwerk 't Lampeke vzw

- 📍 Ridderstraat 33, 3000 Leuven
- ☎ 016 22 89 78
- 👤 Karin Nelissen
- ✉ karin@lampeke.be
- 🌐 www.lampeke.be

Wigwam vzw

- Open huis voor het hele gezin!
- 📍 Diestsesteenweg 379c, 3010 Kessel-Lo
- ☎ 016 25 78 30
- ✉ info@dewigwam.be
- 🕒 van maandag tot vrijdag van 9u tot 12u en van 14u tot 16u

Buurtcentrum Mannenstraat

- 📍 Groefstraat 2, 3000 Leuven
- ☎ 016 22 38 59
- ✉ bc.mannenstraat@leuven.be

Buurtcentrum Wilsele-dorp en kinderwerking De Kettebende

- 📍 Schorenhof 13, 3012 Wilsele
- ☎ 016 22 23 15
- ✉ bc.wilseledorp@leuven.be

Buurtcentrum Sint-Maartensdal en kinderwerking De Kettekeet

- 📍 Rijdende Artillerielaan 6, 3000 Leuven
- ☎ 016 23 45 40 en 0499 67 76 07
- ✉ kettekeet@leuven.be

Buurtcentrum Hoogland en kinderwerking Ketteland

- 📍 Hoogland 69, 3000 Leuven
- ☎ 016 27 29 64
- ✉ bc.hoogland@leuven.be

Buurtcentrum Casablanca, kinderen- en jongerenwerking Casablanca

- 📍 Lolanden 16, 3010 Kessel-Lo
- ☎ 016 26 08 00
- ✉ bc.casablanca@leuven.be

RuimteVaart vzw

- 📍 Valkerijgang 26, 3000 Leuven
- ☎ 016 67 90 04
- 👤 Klara Roelants
- ✉ klara.deruimtevaart@gmail.com
- 🌐 www.deruimtevaart.be

Afdeling diversiteit en gelijke kansen stad Leuven

- 📍 Diestsesteenweg 104F, 3010 Kessel-Lo
- ☎ 016 27 28 80
- 🕒 van maandag tot donderdag: van 9u tot 12u30 en van 13u tot 16u30 en op vrijdag: van 9u tot 12u30
- ✉ diversiteit@leuven.be
- 🌐 www.leuven.be/diversiteit

Agentschap Integratie en Inburgering regio Vlaams-Brabant

- 📍 Kolonel Begaultlaan 1c, 3012 Wilsele
- ☎ 02 701 77 00
- 🕒 maandag, dinsdag en woensdag: van 9u tot 12u en donderdag: van 13u30 tot 16u.

CAW onthaal

- 📍 CAW Oost-Brabant (onthaal Leuven), Redingenstraat 6, 3000 Leuven
- ☎ 0800 13 500
- 🕒 van maandag tot vrijdag: van 12u tot 18u
- ✉ onthaal@cawoostbrabant.be
- 🌐 www.cawoostbrabant.be

OCMW

- 🕒 Enkel op afspraak
- ☎ 016/27 43 00
- 🌐 www.ocmw-leuven.be
- ✉ socialedienst@ocmw-leuven.be

Welzijnsbureau Fonteinstraat

- 📍 Fonteinstraat 131, 3000 Leuven
- ☎ 016 27 43 10

Welzijnsbureau Vesaliusstraat


- 📍 A. Vesaliusstraat 47, 3000 Leuven
- ☎ 016 27 43 00

Welzijnsbureau Warandelaan

- 📍 Warandelaan 2, 3010 Kessel-Lo
- ☎ 016 27 43 20

Huis van het Kind Leuven

- 📍 Savoyestraat 4, 3000 Leuven
- ☎ 016 27 24 90
- 🕒 dinsdag tot vrijdag: van 9u tot 13u en van 14u tot 17u
- ✉ info@huisvanhetkindleuven.be
- 🌐 www.huisvanhetkindleuven.be



Voorrang

Wie?

Broers en zussen
Kinderen personeel secundaire school

Hoe?

Aanmelden via internet van 30 maart 2020 (14u) tot 24 april 2020 (14u)
via <https://aanmelden.school>

Geen voorrang

Van 30 maart 2020 (14u) tot 24 april 2020 (14u) aanmelden via <https://aanmelden.school>

Volg de stappen:

STAP 1: gebruikersnaam en wachtwoord maken (Bewaar deze goed!)

STAP 2: aanmelder identificeren

STAP 3: je kind aanmelden

STAP 4: bevestigingsmail van de aanmelding

○ 7 mei 2020: communicatie over

- toewijzing ticket in een school
- praktische informatie over het omzetten van het ticket in een inschrijving
- indien reservenummer: bewijs van niet-gerealiseerde inschrijving

○ 13 mei 2020 tot en met 5 juni 2020:

Inschrijven in de school die werd toegewezen.
Indicatorleerlingen leggen bij inschrijving een bewijsstuk voor.

○ Vanaf 13 mei 2020:

indien je je kind niet hebt aangemeld vóór 24 april 2020 (14u) kan je tijdens de vrije inschrijvingsperiode je kind inschrijven in een school waar nog plaats is.

Contact

Tot en met 29 maart: 016 27 28 28 tijdens de kantooruren (9u tot 17u)

Vanaf 30 maart kan je terecht op het telefoonnummer dat op de website gepubliceerd wordt.
info@aanmelden.school

Deze brochure is een uitgave van het LOP Leuven
Secundair onderwijs i.s.m. de stad Leuven.

Het LOP is een Lokaal Overlegplatform rond gelijke
onderwijskansen waarin alle scholen, CLB's, ouderverenigingen
en welzijnspartners vertegenwoordigd zijn.

Verantwoordelijke uitgever: Jos Vaesen – voorzitter LOP
Leuven SO

Verantwoordelijke lay-out en drukwerk: stad Leuven
Januari 2020