







Member of the FenekO Group



KIJKBOEK VOORDEUREN | GUIDE ILLUSTRÉ PORTES D'ENTRÉE



06.  
10.000 DOORS/YEAR



08.  
YOUR STYLE, YOUR DESIGN

*Anaf Door Configurator*

10.  
100% MADE IN BELGIUM  
50 YEARS OF CRAFTSMANSHIP




# 11-13.

PIONEER IN INNOVATION  
10 YEARS WARRANTY  
UNIQUE FINISHING



# 14.

MAXIMAL INSULATION  
MAXIMAL SAFETY  
MADE TO MEASURE



# 16.

SUSTAINABLE  
PRODUCTION

## Enter in style.

<b>WHY ANAF DOORS?</b>	<b>4</b>
<b>COLLECTIONS</b>	<b>19</b>
DESIGN	20
COTTAGE	110
CLASSIC	134
<b>ACCESSORIES</b>	<b>190</b>
<b>INDEX</b>	<b>211</b>

# Enter in style.

**De eerste indruk telt. Daarom maken we al sinds 1973 voordeuren en deurgrepen die opvallen met design, functionaliteit en veiligheid. En vooral: met de kwaliteit en duurzaamheid van een 100 % Belgisch product. Onze jarenlange ervaring draagt hier zeker aan bij, maar één ding is voor ons nog belangrijker: dat jij de voordeur vindt die bij je past.**

**Anaf Doors maakt deel uit van FenekO Group, dé referentie op het vlak van aluminium maatwerk zoals insectenwering, gevelsystemen en decoratieve afwerking voor voordeuren. Dankzij deze expertise garanderen we je steeds een op maat gemaakte oplossing. Want met een breed scala aan ontwerptypes, materialen en kleuren volgen onze deuren jouw stijl. En die van je woning.**

**Une première bonne impression fait toute la différence. À cet égard, nous fabriquons depuis 1973 des portes d'entrée et des poignées de porte qui se distinguent par leur design, leur fonctionnalité et leur sécurité. Et surtout : avec la qualité et la durabilité d'un produit 100 % belge. Notre longue expérience y contribue assurément, mais une chose importe encore plus à nos yeux : vous proposer la porte d'entrée qui vous convient parfaitement.**

**Anaf Doors fait partie du groupe FenekO, la référence dans le domaine du travail sur mesure de l'aluminium, comme les systèmes de façade avec moustiquaire et les finitions décoratives pour les portes d'entrée. Grâce à cette expertise, nous vous garantissons toujours une solution sur mesure. Logique : avec un large éventail d'options de design, de matériaux et de couleurs, nos portes s'adaptent à votre style. Et à celui de votre maison.**





# Vleugeloverdekkend? Ouvrant-caché ?

**Met een productiecapaciteit van 20.000 voordeuren per jaar, bouwen we aan onze sterke reputatie voor het leveren van kwaliteitsproducten op grote schaal.**

**Notre capacité de production de 20 000 portes d'entrée par an fait de nous le partenaire idéal pour la fourniture de produits de qualité à grande échelle.**



## DESIGN

Robuuste aanblik, geen vleugelprofielen, harmonieuzer ontwerp

## DESIGN

Aspect visuel robuste, pas de profils visibles, dessin plus harmonieux

## VEILIGHEID

Stijve constructie, beter bestand tegen aanvallen

## SÉCURITÉ

Construction rigide, qui résiste mieux aux attaques

## ISOLATIE

Up-waarde 0.6 W/m<sup>2</sup>K standaard

## ISOLATION

Valeur Up 0.6 W/m<sup>2</sup>K standard

## VLEUGELOVERDEKKENDE VOORDEUR\* PORTE D'ENTRÉE À OUVRANT-CACHÉ\*

Het sierpaneel wordt gemonteerd op de deur-vleugel. Het profiel is volledig afgedekt en er zijn geen dichtingen zichtbaar. De deur oogt breder, biedt meer ruimte voor isolatie en is beter inbraakwerend.


Le panneau décoratif est monté sur l'ouvrant de la porte, il cache à la fois le profil et les joints. Le résultat : une porte qui paraît plus large, a une valeur d'isolation plus élevée et qui résiste mieux à l'effraction

\* Vleugeloverdekkende voordeuren in de reeksen Classic en Cottage worden steeds standaard voorzien van een stevige sierplint (p. 208).

Toutes les portes à ouvrant-caché dans les séries Classic et Cottage sont équipées en standard avec une plinthe (voir p. 208).



# Of klassiek? Ou classique?



## DESIGN

Ruime ontwerpmogelijkheden, zichtbare profielen rond de deur

## DESIGN

Nombreux dessins disponibles, profils visibles à l'extérieur

## VEILIGHEID

Veiligheid afhankelijk van het gehanteerde beslag

## SÉCURITÉ


La sécurité dépend de la quincaillerie utilisée

## ISOLATIE

Up-waarde 0,9 W/m<sup>2</sup>K standaard

## ISOLATION

Valeur Up 0,9 W/m<sup>2</sup>K standard



## GELAKTE DEURGREPEN POIGNÉES DE PORTE LAQUÉS

Maak de afwerking van jouw voordeur compleet met een passende deurgreep. Onze grepen bestaan uit massieve hoogwaardige aluminium profielen die verzaagd, gelast en gelakt worden tot stijlvolle deurgrepen. Elke greep wordt op maat gemaakt van jouw deur zodat ze perfect de proporties van de deur kan benadrukken. (p.190)

Apportez la touche finale à votre porte d'entrée en optant pour une poignée de porte assortie. Nos poignées sont constituées de profilés massifs en aluminium de haute qualité qui sont sciés, soudés et peints pour former des poignées de porte élégantes. Chaque poignée est fabriquée sur mesure pour votre porte afin d'en souligner parfaitement les proportions (voir p.190).

## KLASSIEKE VOORDEUR PORTE D'ENTRÉE CLASSIQUE

Het sierpaneel wordt vastgeklikt in de deurvleugel met behulp van glaslatten. Hierdoor blijft aan de buitenzijde de rubberen dichting in het profiel en het vleugelprofiel zelf zichtbaar.

Le panneau décoratif est fixé mécaniquement dans l'ouvrant de la porte, à l'aide de parclozes. De ce fait le joint en caoutchouc et le profil du dormant restent visibles à l'extérieur.

# Your style, your design.

**Jouw smaak, jouw keuze ... geef je woning een unieke uitstraling en speel bij het ontwerpen van de voordeur met vorm, functie en stijl.**

**Votre goût, votre choix... Donnez à votre maison un aspect unique et jouez avec la forme, la fonction et le style lorsque vous en créez la porte d'entrée.**



## JOUW UNIEKE STIJL - TON STYLE UNIQUE

Voor elke woning een passende voordeur. Kies uit een ruim assortiment deuren, afgewerkt in verschillende stijlen, materialen en kleuren. Van Cottage, Classic of Design tot poederlak of structuurfolie ... bij ons vind je de voordeur die perfect past bij jouw smaak.

Une porte d'entrée adaptée à chaque maison. Choisissez parmi une large gamme de portes aux styles, matériaux et couleurs différents. Qu'il s'agisse de Cottage, Classic ou Design, d'un revêtement en poudre ou d'un film texturé... chez nous, vous trouverez la porte d'entrée qui correspond parfaitement à vos goûts.





## SIMULEER JE DROOMDEUR SIMULEZ LA PORTE DE VOS RÊVES



*Anaf Door Configurator*



NL



FR



### ANAF DOOR CONFIGURATOR

Benieuwd hoe jouw voordeur er in jouw gevel uitziet? Dankzij de Anaf Door Configurator kan het: in onze gratis online tool ontwerp je jouw ideale voordeur in een handomdraai. Je kiest er uit een ruim aanbod aan modellen, kleuren en accessoires, en ... klaar. Je kan het resultaat meteen bekijken en jouw design éénvoudig doorspelen aan een schrijnwerker van jouw keuze die de deur installeert.

Vous souhaitez voir à quoi ressemblera votre porte d'entrée sur votre façade ? Découvrez-le grâce au configurateur de porte Anaf : notre outil en ligne gratuit vous permet de concevoir votre porte d'entrée idéale en un minimum de temps. Choisissez parmi une large gamme de modèles, de couleurs et d'accessoires, et... le tour est joué. Vous pouvez visualiser le résultat immédiatement et Il vous suffit de transmettre votre projet à un menuisier de votre choix qui se chargera de l'installation de votre porte.



## 100 % BELGISCHE TOPKWALITEIT QUALITÉ SUPÉRIEURE 100 % BELGE

We dragen het label '100 % Made in Belgium' en zijn er trots op. Onze toewijding aan Belgisch vakmanschap weerspiegelt zich in elk aspect in ons bedrijf, en daarmee ook in jouw voordeur.

Met productievestigingen in Oeselgem (West-Vlaanderen), Lanaken en Kinrooi (Limburg) vindt de productie van jouw voordeur volledig in eigen land plaats.

Nous arborons le label « 100 % Made in Belgium » et en sommes fiers. Notre engagement en faveur de l'artisanat belge se reflète dans tous les aspects de notre entreprise, également dans votre porte d'entrée. Avec des sites de production à Oeselgem (Flandre occidentale), Lanaken et Kinrooi (Limbourg), la production de votre porte d'entrée est entièrement réalisée en Belgique.



## 50 JAAR VAKMANSCHAP 50 ANS D'ARTISANAT

Met 50 jaar ervaring in onze industrie, vieren we een gouden jubileum én een mijlpaal die onze toewijding aan kwaliteit in de schijnwerper zet.

Een schat aan knowhow en passie ... onze 45 medewerkers creëren unieke, hoogwaardige deuren die voldoen aan de hoogste standaarden in de markt.

Forts de 50 ans d'expérience dans notre secteur, nous célébrons un jubilé d'or et un jalon important, qui illustre notre engagement en faveur de la qualité. Un mariage précieux de savoir-faire et de passion... Nos 45 collaborateurs créent des portes uniques et de grande qualité qui répondent aux normes les plus strictes du marché.





## PIONIER IN INNOVATIE PIONNIER DE L'INNOVATION

Anaf Doors deuren maken gebruik van verschillende gepatenteerde technieken, zoals onze Rustique® planchettes en het Entrada® bevestigingssysteem. Dankzij een mechanische bevestiging van het paneel op de deurvleugel, is het risico op uitzetting voltooid verleden tijd. Bovendien helpt dit innovatief en gepatenteerd systeem vakmannen om deurpanelen snel en eenvoudig te plaatsen en terug te verwijderen. Een uniek voordeel waarvan uiteindelijk ook jij als eindklant profiteert!

Les portes Anaf Doors utilisent diverses techniques brevetées, comme nos planchettes Rustique® et le système d'accrochage Entrada®. Grâce à une fixation mécanique du panneau au vantail de la porte, nous éliminons totalement le risque de dilatation. Ce système innovant et breveté permet, en outre, aux professionnels d'insérer et de retirer les panneaux de porte rapidement et facilement. Un avantage unique qui vous profite également, en tant que client final !

GARANTIE  
10  
JAAR - ANS

## 10 JAAR FABRIEKSGARANTIE GARANTIE D'USINE DE 10 ANS

- 10 jaar garantie op verkleuring van het paneel  
Je deurpaneel behoudt zijn prachtige uitstraling, zonder ongewenste kleurveranderingen.
- 10 jaar garantie op de hechting van het paneel  
We garanderen dat de lak stevig aan je deurpaneel blijft hechten, zodat je erop kunt vertrouwen dat je deurpaneel er altijd goed uitziet.
- 10 jaar garantie op de stabiliteit van het paneel en de beglazing. Je deurpaneel blijft solide en stabiel, zelfs onder invloed van verschillende weersomstandigheden.
- Garantie de 10 ans contre la décoloration du panneau. Votre panneau de porte conserve son bel aspect, sans changement de couleur indésirable.
- Garantie de 10 ans sur l'adhérence du panneau. Nous garantissons que la peinture adhérera fermement à votre panneau de porte. Vous avez l'assurance que votre panneau de porte aura toujours un bel aspect.
- Garantie de 10 ans sur la stabilité du panneau et du vitrage. Votre panneau de porte restera solide et stable, malgré les conditions météorologiques.



# Unique finishing.

**Kwaliteit gaat bij ons verder dan de standaard: dankzij een maritieme lakafwerking en speciaal foliemateriaal krijgt jouw voordeur de tijdloze klasse die ze verdient.**

**Chez nous, la qualité va au-delà de la norme : grâce à une finition de qualité maritime et à des films décoratifs spéciaux, votre porte d'entrée bénéficie de la classe intemporelle qu'elle mérite.**



## GEAVANCEERDE LAKINSTALLATIE INSTALLATION DE PEINTURE AVANCÉE

Dankzij onze geavanceerde lakinstallatie in Oeselgem optimaliseren we ons proces en handhaven topkwaliteit. We gebruiken minstens 2g/m<sup>2</sup> beitsafzetting in onze voorbehandeling, gelijk aan Seaside Quality A. Bij de volledige FenekO Group is dit standaard, niet optioneel. Onze maritieme lakafwerking beschermt jouw deur tegen extreme omstandigheden, roest en corrosie. De lak is duurzaam en slijtvast, waardoor je deur er na jaren nog nieuw uitziet. Als enige bedrijf in België met een zoutneveltestinstallatie garanderen we deze kwaliteit.

Grâce à notre site de laquage ultramoderne d'Oeselgem, nous optimisons notre processus et maintenons une qualité supérieure. Nous utilisons au moins 2 g/m<sup>2</sup> de dépôt de teinture dans le prétraitement, ce qui équivaut à la qualité Seaside A. Pour FenekO, une telle exigence est la norme, pas une option. Notre peinture de qualité maritime protège votre porte des conditions extrêmes, de la rouille et de la corrosion.

La peinture est durable et résistante. Votre porte gardera donc son aspect neuf au fil du temps. Nous sommes la seule entreprise en Belgique à disposer d'une installation de test au brouillard salin, ce qui nous permet de garantir cette qualité.





## GEPLOOIDE GEFOLIERDE OPPERVLAKKEN SURFACES PLISSÉES

Door het oppervlak van de deurpanelen te vormen en af te werken met een speciaal foliemateriaal, voegen we esthetische en textuurvariaties aan de deur toe. Terwijl de plooien kunnen variëren in diepte en complexiteit, zorgt een dunne laag foliemateriaal zoals kunststof, metaal of houtimitatie voor een waaier aan mogelijkheden qua texturen, kleuren en patronen.

En façonnant et en finissant la surface des panneaux de porte avec un matériau spécial, nous ajoutons des variations esthétiques et texturales à la porte. Si les plis peuvent certes varier en profondeur et en complexité, une fine couche d'un matériau tel que le plastique, le métal ou l'imitation bois crée un éventail de possibilités en termes de textures, de couleurs et de motifs.



**Onze focus? Die ligt bij het ontwerpen van jouw voordeur op design, veiligheid en duurzaamheid.  
Notre priorité ? Le design, la sécurité et la durabilité lors de la conception de votre porte d'entrée.**

## ISOLATIE - ISOLATION

Comfort en stijl gaan hand in hand. Terwijl jij de deur kiest volgens jouw stijl, voegen wij er extra duurzaamheid aan toe. Hoe? Met isolatiemateriaal van de laatste generatie en superisolerende beglazing behalen zelfs onze standaarddeurpanelen een Up-waarde van 0,89 W/m<sup>2</sup>K. Dat kan je éénvoudig optrekken tot maar liefst 0,65 W/m<sup>2</sup>K. Tocht en koude maken geen enkele kans meer en je energieverbruik wordt maximaal beperkt.

Confort et style vont de pair. Choisissez la porte en fonction de votre style : nous y ajoutons une durabilité supplémentaire. Comment ? Grâce à un matériau isolant de dernière génération et à un vitrage super isolant, même nos panneaux de porte standard atteignent une valeur Up de 0,89 W/m<sup>2</sup>K. Vous pouvez facilement la porter à pas moins de 0,65 W/m<sup>2</sup>K. Les courants d'air et le froid n'ont plus aucune chance et votre consommation d'énergie est réduite au strict minimum.







## VEILIGHEID - SÉCURITÉ

We maken nooit compromissen op het vlak van veiligheid. Onze deuren zijn ijzersterk, duurzaam én komen met een grote stootbestendigheid. Om de veiligheid nog te verhogen, kan je kiezen voor gelaagde beglazing of voor een vleugeloverdekkende uitvoering. Zo slaap je op beide oren.

Nous ne faisons jamais de compromis sur la sécurité. Nos portes sont solides, durables et très résistantes aux chocs. Pour maximiser encore votre sécurité, vous pouvez opter pour un vitrage feuilleté ou une version avec recouvrement du vantail. Dormez donc sur vos deux oreilles !

## MAATWERK - SUR MESURE

Elke Anaf voordeur is uniek. Onze deuren zijn het resultaat van de kracht van een sterk geautomatiseerd machinepark, gecombineerd met de zorg en de manuele afwerking door onze meer dan 45 ervaren medewerkers. Dankzij hun oog voor esthetiek en proportie slagen wij erin om voor iedere klant een uniek voordeurpaneel te maken, dat voor jaren het visitekaartje van de woning wordt.

Chaque porte d'entrée Anaf est unique. Nos portes sont le fruit de la puissance de machines hautement automatisées, combinée au soin et à la finition manuelle de nos plus de 45 artisans aguerris. Grâce à leur sens de l'esthétique et des proportions, nous parvenons à créer pour chaque client un panneau de porte d'entrée unique, qui devient la carte de visite de sa maison pour de longues années.



# Groene energie

**Anaf Doors is onderdeel van Feneko Group. Bij alles wat Feneko Group onderneemt, staat duurzaamheid centraal. We dragen actief bij aan het behoud van onze planeet en gaan voor niets minder dan een milieuvriendelijke aanpak.**




## FOCUS OP DUURZAME PRODUCTIE

We denken duurzaam, groen en innovatief. Dit uit zich in onze producten, onze mensen en ons bedrijf. Zo nemen we op verschillende vlakken een aantal maatregelen die samen een groot verschil maken: van het opwekken van hernieuwbare energie met zonnepanelen op onze daken tot maximaal inzetten op warmte- en waterrecuperatie tijdens het productieproces. Zo recupereren we 100 % van het proceswater via de daken van onze gebouwen door het op te slaan in opslagtanks. Daarnaast worden onze deuren vervaardigd uit recycleerbaar aluminium waardoor ze bijdragen aan een circulaire economie. En dat is niet alles, we kiezen er ook voor om al ons

drukwerk op FSC-papier te printen. Op die manier dragen we bij aan het verantwoorde beheer van onze bossen.

We werken continu aan de verbetering en ontwikkeling van onze organisatie. Dat doen we natuurlijk niet alleen. De meer dan 26 nationaliteiten die binnen de verschillende sites van Feneko Group samenwerken, weerspiegelen ons inclusief en wereldwijd perspectief op duurzaamheid. Ze zetten zich in voor duurzame producten, voor duurzame projecten. Voor duurzame mensen zoals jij.





# Énergie verte

**Anaf Doors fait partie du groupe FenekO. La durabilité est au cœur de tout ce que FenekO Group entreprend. Nous contribuons activement à la préservation de notre planète et visons une approche résolument respectueuse de l'environnement.**



## FOCUS SUR LA PRODUCTION DURABLE

Nous pensons de manière durable, verte et innovante. Cette exigence se reflète dans nos produits, notre personnel et notre entreprise. Nous prenons, en ce sens, un large éventail de mesures dans différents domaines qui, ensemble, font une grande différence : de la production d'énergie renouvelable avec des panneaux solaires sur nos toits à l'utilisation maximale de la récupération de la chaleur et de l'eau au cours du processus de production. Nous récupérons 100 % des eaux de traitement par les toits de nos bâtiments en les stockant dans des réservoirs. De plus, nos portes sont fabriquées en aluminium recyclable, contribuant ainsi à l'économie circulaire. Et ce n'est pas tout,

nous choisissons également d'imprimer tous nos documents sur du papier FSC. Nous contribuons ainsi à la gestion responsable de nos forêts.

Nous travaillons en permanence à l'amélioration et au développement de notre organisation. Nous ne le faisons évidemment pas seuls. Les plus de 26 nationalités qui travaillent ensemble sur les différents sites du groupe FenekO reflètent notre perspective globale et inclusive de la durabilité. Autant de talents qui s'engagent en faveur de produits et de projets durables. Pour des personnes qui, comme vous, embrassent résolument la durabilité.

# COLLECTIONS

A photograph of a modern building's entrance. The building features a white upper section and a dark, possibly black, lower section. A large glass door is visible on the left, reflecting the surrounding environment. To the right of the glass door is a dark, solid panel. Further right, another dark door with a vertical glass insert is visible. The ground in front of the building is paved with dark, textured stones. A small patch of green grass and a gravel area are in the foreground on the right. A thin yellow vertical line is on the far left edge of the image. The word "COLLECTIONS" is overlaid in large, white, sans-serif capital letters across the upper middle part of the image.



**ANAF**  
DOORS



# DESIGN



- Strakke, eigentijdse ontwerpen, geïnspireerd door het motto “Less is More”
- Uitlijnbaar met andere gevelementen zoals sierstenen of sectionale poorten
- Comfort op lange termijn dankzij superisolerend kernmateriaal en beglazing
- Des modèles épurés et contemporains, inspirés par l’adage “Less is More”
- Votre porte peut être alignée avec les autres éléments de la façade comme la pierre bleue ou la porte de garage sectionnelle
- Un confort à long terme grâce aux noyaux et vitrages superisolants

#### KIES UIT DE AANGEDUIDE GROEVEN / FAITES LE CHOIX ENTRE RAINURES INDIQUÉES



15 mm

##### Gefreesde groeven/Rainures fraisées

Uitgesproken belijning dankzij het gebruik van dikwandig plaatmateriaal. / Des lignes prononcées grâce à l’utilisation de tôles épaisses.



18 mm

##### Gepreste groeven/rainures embouties

Strak contrast met doorlopende décors zonder retouches. / Un contraste parfait sans interruption des décors et sans retouches.



Opliggend/  
En applique

##### Opliggende inox/inox en applique

Geborstelde inoxlook sierstukken benadrukken de glasuitsnit van het ontwerp. / Des pièces en inoxlook brossé amplifient l’aspect visuel de la porte.



Inline/Encastré

##### “Inline” Inox/inox encastré

Inoxlook inserts worden gemonteerd om vlak te liggen met de gelakte buitenplaat voor het meest strakke ontwerp. / Des inserts en inoxlook sont montés de manière à affleurer la tôle extérieure de la porte pour un effet optique optimal.

**TIP:** Stem het kleur en de belijning van uw voordeur af op uw garagepoort voor een perfect harmonieus geheel.

**ASTUCE:** Cherchez l’alignement et une couleur identique entre la porte et la porte de garage, pour un effet harmonieux et parfait.



**Balance**  
p.94



**Bari 3**  
p.84



**Basic 8015**  
p.58



**Basic 8015 Inox**  
p.92



**Basic 8017**  
p.61



**Basic 8018**  
p.62



**Basic 8021**  
p.74



**Basic 8022**  
p.60



**Basic 8080**  
p.60



**Berlin**  
p.107



**Bono**  
p.64



**Brisbane**  
p.63



**Cheops**  
p.59



**Cirrus 9120**  
p.79



**Cirrus 9122**  
p.79





**Cloud**  
p.75



**Cumulus**  
p.75



**Cyntax**  
p.76



**Eclips Small**  
p.67



**Eclips Large**  
p.68



**Edge**  
p.64



**Elevation**  
p.99



**Evolution**  
p.71



**Farao**  
p.59



**Forest Small**  
p.97



**Forest Large**  
p.98



**Integra 100**  
p.31



**Integra 110**  
p.31



**Integra 120**  
p.32



**Integra 200**  
p.33



**Integra 210**  
p.33



**Integra 300**  
p.34



**Integra 400**  
p.34



**Integra 500**  
p.35



**Integra 600**  
p.35



**Integra 700**  
p.36



**Integra 800**  
p.36



**Integra 900**  
p.37



**Integra 1000**  
p.38



**Integra 1100**  
p.39



**Integra 1200**  
p.40



**Integra 1210**  
p.41



**Integra 1220**  
p.42



**Integra 1300**  
p.43



**Integra 1400**  
p.44



**Integra 1500**  
p.45



**Integra 1600**  
p.46



**Integra 1700**  
p.47



**Integra 1900**  
p.48



**Impact**  
p.65



**Jewel**  
p.73



**Liso**  
p.51



**Mambo Design**  
p.81



**Mambo Inline**  
p.108



**Nile**  
p.73



**Onestar**  
p.57



**Orbit**  
p.95



**Pacific**  
p.82



**Peru**  
p.83



**Pilar**  
p.66



**Quad**  
p.72



**Quad Inox**  
p.102



**Rambo**  
p.57



**Rio**  
p.85



**Rio 2**  
p.85



**Rumba**  
p.104



**Salsa**  
p.80



**Salsa Inox**  
p.105



**Siena**  
p.96



**Sign**  
p.78



**Sphinx**  
p.93



**Starline**  
p.83



**Tango**  
p.82



**Traffic**  
p.71



**Tristar**  
p.84



**Tristar Inox**  
p.100



**Troj**  
p.70



**Ultima**  
p.102



**UNI 3001**  
p.52



**UNI 3001 Inline**  
p.87



**UNI 3002**  
p.53



**UNI 3002 Inline**  
p.88



**UNI 3010**  
p.56



**UNI 3012**  
p.54



**UNI 3012 Inline**  
p.89



**UNI 3013**  
p.54



**UNI 3013 Inline**  
p.89



**UNI 3014X**  
p.55



**UNI 3014X Inline**  
p.90



**UNI 3014Y Inline**  
p.90



**UNI 3014Y**  
p.55



**UNI 3016**  
p.56



**UNI 3016 Inline**  
p.91



**Universe**  
p.69



**Veneto 3**  
p.101



**Veneto 5**  
p.101



**Vertex**  
p.77



**Vertigo**  
p.103



**Zumba**  
p.106

# SIMULEER JE DROOMDEUR SIMULEZ LA PORTE DE VOS RÊVES



- 1 Upload een foto van je woning
- 2 Configureer jouw droomdeur (verschillende opties of kleuren)
- 3 Voltooi je droomdeur in jouw gevel
- 4 Download de referentiecode
- 5 Contacteer een schrijnwerker die via de code jouw keuze kan ophalen en bestellen bij Anaf Doors.

- 1 Téléchargez une photo de votre habitation
- 2 Configurez la porte de vos rêves (différentes options ou couleurs)
- 3 Finalisez la porte de vos rêves sur votre façade
- 4 Téléchargez le code de référence
- 5 Contactez un menuisier qui peut retrouver et commander la porte de votre choix chez Anaf Doors grâce au code.

Anaf Door Configurator



NL



FR

# DESIGN

## integra

Strak design met een gelakte handgreep  
inbegrepen in het ontwerp.

Une esthétique épurée avec u poignée  
laquée intégrée dans la conception.



Opliggend/  
En applique

### **Opliggende inoxlook/Inox en applique**

Geborstelde inoxlook sierstukken benadrukken de  
glasuitsnit van het ontwerp. / Des pièces en inoxlook  
brossé amplifient l'aspect visuel de la porte.



Inline/Encastré

### **"Inline" Inox/Inox encastré**

Inoxlook inserts worden gemonteerd om vlak te  
liggen met de gelakte buitenplaat voor het meest  
strakke ontwerp. / Des inserts en inoxlook sont  
montés de manière à affleurer la tôle extérieure  
de la porte pour un effet optique optimal.





INTEGRA 100



INTEGRA 110

## Integra 100 & 110

**AANBEVOLEN SIERBESLAG** overzicht p. 190 - 203  
**QUINCAILLERIE RECOMMANDÉE** aperçu p. 190 - 203





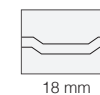
De  
siertrekker  
maakt deel  
uit van het  
ontwerp.

Le tirant fait  
partie du  
dessin.

Solid  
n° 804

### SPECIFICATIES SPÉCIFICATIONS

- 
  - Verkrijgbaar als klassieke voordeur of als vleugeloverdekkende uitvoering.
  - Disponible comme porte classique ou en version ouvrant caché.
- 
  - Ontwerp met vaste maatvoering.
  - Conception à dimensions fixes.





INTEGRA 120



INTEGRA 120 LEFT



INTEGRA 120 RIGHT

## Integra 120

**AANBEVOLEN SIERBESLAG** overzicht p. 190 - 203  
**QUINCAILLERIE RECOMMANDÉE** aperçu p. 190 - 203



De  
siertrekker  
maakt deel  
uit van het  
ontwerp.

Le tirant fait  
partie du  
dessin.

Solid  
n° 804

### SPECIFICATIES SPÉCIFICATIONS



- Verkrijgbaar als klassieke voordeur of als vleugeloverdekkende uitvoering.
- Disponible comme porte classique ou en version ouvrant caché.



- Ontwerp met vaste maatvoering.
- Conception à dimensions fixes.



15 mm



18 mm



INTEGRA 200



INTEGRA 210

## Integra 200 & 210

**AANBEVOLEN SIERBESLAG** overzicht p. 190 - 203  
**QUINCAILLERIE RECOMMANDÉE** aperçu p. 190 - 203





De  
siertrekker  
maakt deel  
uit van het  
ontwerp.

Le tirant fait  
partie du  
dessin.

Solid  
n° 803

### SPECIFICATIES SPÉCIFICATIONS

-  • Verkrijgbaar als klassieke voordeur of als vleugeloverdekkende uitvoering.
- Disponible comme porte classique ou en version ouvrant caché.
-  • Ontwerp met vaste maatvoering.
- Conception à dimensions fixes.





INTEGRA 300



INTEGRA 400

## Integra 300 & 400

**AANBEVOLEN SIERBESLAG** overzicht p. 190 - 203  
**QUINCAILLERIE RECOMMANDÉE** aperçu p. 190 - 203



Solid  
n° 704

De  
siertrekker  
maakt deel  
uit van het  
ontwerp.

Le tirant fait  
partie du  
dessin.

### SPECIFICATIES SPÉCIFICATIONS



- Verkrijgbaar als klassieke voordeur of als vleugeloverdekkende uitvoering.
- Disponible comme porte classique ou en version ouvrant caché.



- Ontwerp met vaste maatvoering.
- Conception à dimensions fixes.



INTEGRA 500\*



INTEGRA 600

## Integra 500 & 600

**AANBEVOLEN SIERBESLAG** overzicht p. 190 - 203  
**QUINCAILLERIE RECOMMANDÉE** aperçu p. 190 - 203





Solid  
n° 704

De  
sietrekker  
maakt deel  
uit van het  
ontwerp.

Le tirant fait  
partie du  
dessin.

### SPECIFICATIES SPÉCIFICATIONS

- 
 • Verkrijgbaar als klassieke voordeur of als vleugeloverdekkende uitvoering.
- Disponible comme porte classique ou en version ouvrant caché.
- 
 • Ontwerp met vaste maatvoering.
- Conception à dimensions fixes.

\* Afgebeeld model met optionele spiegelende beglazing.  
 Modèle exposé avec vitrage optionnel réfléchissant.



INTEGRA 700\*



INTEGRA 800

## Integra 700 & 800

**AANBEVOLEN SIERBESLAG** overzicht p. 190 - 203  
**QUINCAILLERIE RECOMMANDÉE** aperçu p. 190 - 203



Solid  
n° 704

De  
siertrekker  
maakt deel  
uit van het  
ontwerp.

Le tirant fait  
partie du  
dessin.

### SPECIFICATIES SPÉCIFICATIONS



- Verkrijgbaar als klassieke voordeur of als vleugeloverdekkende uitvoering.
- Disponible comme porte classique ou en version ouvrant caché.



- Ontwerp met vaste maatvoering.
- Conception à dimensions fixes.

\* Afgebeeld model met optionele spiegelen-  
de beglazing.  
Modèle exposé avec vitrage optionnel réfléchissant.

## Integra 900

**AANBEVOLEN SIERBESLAG** overzicht p. 190 - 203  
**QUINCAILLERIE RECOMMANDÉE** aperçu p. 190 - 203





Solid  
n° 704

De  
siertrekker  
maakt deel  
uit van het  
ontwerp.

Le tirant fait  
partie du  
dessin.

### SPECIFICATIES SPÉCIFICATIONS

- 
  - Verkrijgbaar als klassieke voordeur of als vleugeloverdekkende uitvoering.
  - Disponible comme porte classique ou en version ouvrant caché.
- 
  - Ontwerp met vaste maatvoering.
  - Conception à dimensions fixes.



## Integra 1000

**AANBEVOLEN SIERBESLAG** overzicht p. 190 - 203  
**QUINCAILLERIE RECOMMANDÉE** aperçu p. 190 - 203





Solid  
n° 403

De  
siertrekker  
maakt deel  
uit van het  
ontwerp.

Le tirant fait  
partie du  
dessin.

### SPECIFICATIES SPÉCIFICATIONS

- 
  - Verkrijgbaar als klassieke voordeur of als vleugeloverdekkende uitvoering.
  - Disponible comme porte classique ou en version ouvrant caché.
- 
  - Ontwerp met vaste maatvoering.
  - Conception à dimensions fixes.

INTEGRA 1000





INTEGRA 1100



INTEGRA 1100 LEFT



INTEGRA 1100 RIGHT

## Integra 1100

**AANBEVOLEN SIERBESLAG** overzicht p. 190 - 203  
**QUINCAILLERIE RECOMMANDÉE** aperçu p. 190 - 203





Solid  
n° 704

De  
siertrekker  
maakt deel  
uit van het  
ontwerp.

Le tirant fait  
partie du  
dessin.

### SPECIFICATIES SPÉCIFICATIONS

-  • Verkrijgbaar als klassieke voordeur of als vleugeloverdekkende uitvoering.
- Disponible comme porte classique ou en version ouvrant caché.
-  • Ontwerp met vaste maatvoering.
- Conception à dimensions fixes.



INTEGRA 1200




INTEGRA 1200 LEFT



INTEGRA 1200 RIGHT

## Integra 1200

**AANBEVOLEN SIERBESLAG** overzicht p. 190 - 203  
**QUINCAILLERIE RECOMMANDÉE** aperçu p. 190 - 203



dit model is  
voorzien van een  
ingewerkte greep  
dit modèle est  
équipé avec une  
poignée intégrée

De  
siertrekker  
maakt deel  
uit van het  
ontwerp.  
Le tirant fait  
partie du  
dessin.

### SPECIFICATIES SPÉCIFICATIONS




- Verkrijgbaar als klassieke voordeur of als vleugeloverdekkende uitvoering.
- Disponible comme porte classique ou en version ouvrant caché.



- Ontwerp op schaal van de deuropening.
- Conception proportionnelle aux dimensions de la porte.



INTEGRA 1210




INTEGRA 1210 LEFT



INTEGRA 1210 RIGHT

## Integra 1210



**AANBEVOLEN SIERBESLAG** overzicht p. 190 - 203  
**QUINCAILLERIE RECOMMANDÉE** aperçu p. 190 - 203




dit model is  
voorzien van een  
ingewerkte greep  
ce modèle est  
équipé avec une  
poignée intégrée

De  
siertrekker  
maakt deel  
uit van het  
ontwerp.  
Le tirant fait  
partie du  
dessin.

### SPECIFICATIES SPÉCIFICATIONS

-  • Verkrijgbaar als klassieke voordeur of als vleugeloverdekkende uitvoering.
- Disponible comme porte classique ou en version ouvrant caché.
-  • Ontwerp met vaste maatvoering.
- Conception à dimensions fixes.



INTEGRA 1220




INTEGRA 1220 LEFT



INTEGRA 1220 RIGHT

## Integra 1220

**AANBEVOLEN SIERBESLAG** overzicht p. 190 - 203  
**QUINCAILLERIE RECOMMANDÉE** aperçu p. 190 - 203



dit model is  
voorzien van een  
ingewerkte greep  
dit modèle est  
équipé avec une  
poignée intégrée

De  
siertrekker  
maakt deel  
uit van het  
ontwerp.  
Le tirant fait  
partie du  
dessin.

### SPECIFICATIES SPÉCIFICATIONS



- Verkrijgbaar als klassieke voordeur of als vleugeloverdekkende uitvoering.
- Disponible comme porte classique ou en version ouvrant caché.



- Ontwerp met vaste maatvoering.
- Conception à dimensions fixes.



INTEGRA 1300



INTEGRA 1300 CENTER




INTEGRA 1300 LEFT



INTEGRA 1300 RIGHT

## Integra 1300

**AANBEVOLEN SIERBESLAG** overzicht p. 190 - 203  
**QUINCAILLERIE RECOMMANDÉE** aperçu p. 190 - 203



dit model is  
voorzien van een  
ingewerkte greep  
ce modèle est  
équipé avec une  
poignée intégrée

De  
siertrekker  
maakt deel  
uit van het  
ontwerp.

Le tirant fait  
partie du  
dessin.

### SPECIFICATIES SPÉCIFICATIONS



- Verkrijgbaar als klassieke voordeur of als vleugeloverdekkende uitvoering.
- Disponible comme porte classique ou en version ouvrant caché.



- Ontwerp met vaste maatvoering.
- Conception à dimensions fixes.



INTEGRA 1400




INTEGRA 1400 LEFT



INTEGRA 1400 RIGHT

## Integra 1400

**AANBEVOLEN SIERBESLAG** overzicht p. 190 - 203  
**QUINCAILLERIE RECOMMANDÉE** aperçu p. 190 - 203



dit model is  
voorzien van een  
ingewerkte greep  
dit modèle est  
équipé avec une  
poignée intégrée

De  
siertrekker  
maakt deel  
uit van het  
ontwerp.  
Le tirant fait  
partie du  
dessin.

### SPECIFICATIES SPÉCIFICATIONS



- Verkrijgbaar als klassieke voordeur of als vleugeloverdekkende uitvoering.
- Disponible comme porte classique ou en version ouvrant caché.



- Ontwerp met vaste maatvoering.
- Conception à dimensions fixes.



15 mm



18 mm



INTEGRA 1500




INTEGRA 1500 LEFT



INTEGRA 1500 RIGHT

## Integra 1500

**AANBEVOLEN SIERBESLAG** overzicht p. 190 - 203  
**QUINCAILLERIE RECOMMANDÉE** aperçu p. 190 - 203



dit model is  
voorzien van een  
ingewerkte greep  
ce modèle est  
équipé avec une  
poignée intégrée

De  
siertrekker  
maakt deel  
uit van het  
ontwerp.

Le tirant fait  
partie du  
dessin.

### SPECIFICATIES SPÉCIFICATIONS



- Verkrijgbaar als klassieke voordeur of als vleugeloverdekkende uitvoering.
- Disponible comme porte classique ou en version ouvrant caché.



- Ontwerp met vaste maatvoering.
- Conception à dimensions fixes.




INTEGRA 1600



INTEGRA 1600

## Integra 1600

**AANBEVOLEN SIERBESLAG** overzicht p. 190 - 203  
**QUINCAILLERIE RECOMMANDÉE** aperçu p. 190 - 203



Dit model is  
voorzien van een  
ingewerkte greep.  
ce modèle est  
équipé avec une  
poignée intégrée

De  
siertrekker  
maakt deel  
uit van het  
ontwerp.

Le tirant fait  
partie du  
dessin.

### SPECIFICATIES SPÉCIFICATIONS



- Verkrijgbaar als klassieke voordeur of als vleugeloverdekkende uitvoering.
- Disponible comme porte classique ou en version ouvrant caché.



- Ontwerp op schaal van de deuropening.
- Conception proportionnelle aux dimensions de la porte.





INTEGRA 1700



INTEGRA 1700 CENTER



INTEGRA 1700 LEFT



INTEGRA 1700 RIGHT



## Integra 1700

**AANBEVOLEN SIERBESLAG** overzicht p. 190 - 203  
**QUINCAILLERIE RECOMMANDÉE** aperçu p. 190 - 203

Solid  
n° 403

De  
sietrekker  
maakt deel  
uit van het  
ontwerp.  
  
Le tirant fait  
partie du  
dessin.

### SPECIFICATIES SPÉCIFICATIONS

-  • Verkrijgbaar als klassieke voordeur of als vleugeloverdekkende uitvoering.
- Disponible comme porte classique ou en version ouvrant caché.
-  • Ontwerp met vaste maatvoering.
- Conception à dimensions fixes.



INTEGRA 1900



INTEGRA 1900 LEFT



INTEGRA 1900 RIGHT

## Integra 1900

**AANBEVOLEN SIERBESLAG** overzicht p. 190 - 203  
**QUINCAILLERIE RECOMMANDÉE** aperçu p. 190 - 203



Solid  
n° 701

De  
siertrekker  
maakt deel  
uit van het  
ontwerp.

Le tirant fait  
partie du  
dessin.

### SPECIFICATIES SPÉCIFICATIONS



- Verkrijgbaar als klassieke voordeur of als vleugeloverdekkende uitvoering.
- Disponible comme porte classique ou en version ouvrant caché.



- Ontwerp met vaste maatvoering.
- Conception à dimensions fixes.

# SIMULEER JE DROOMDEUR SIMULEZ LA PORTE DE VOS RÊVES



- 1 Upload een foto van je woning
- 2 Configureer jouw droomdeur (verschillende opties of kleuren)
- 3 Voltooi je droomdeur in jouw gevel
- 4 Download de referentiecode
- 5 Contacteer een schrijnwerker die via de code jouw keuze kan ophalen en bestellen bij Anaf Doors.

- 1 Téléchargez une photo de votre habitation
- 2 Configurez la porte de vos rêves (différentes options ou couleurs)
- 3 Finalisez la porte de vos rêves sur votre façade
- 4 Téléchargez le code de référence
- 5 Contactez un menuisier qui peut retrouver et commander la porte de votre choix chez Anaf Doors grâce au code.

Anaf Door Configurator



NL



FR

# DESIGN

## pure

Strakke ontwerpen met duidelijke aflijning.

Des conceptions épurées  
avec un alignement prononcé.



15 mm

### **Gefreesde groeven/Rainures fraisées**

Uitgesproken belijning dankzij het gebruik van dikwandig plaatmateriaal. / Des lignes prononcées grâce à l'utilisation de tôles épaisses.



18 mm

### **Geperste groeven/rainures embouties**

Strak contrast met doorlopende décors zonder retouches. / Un contraste parfait sans interruption des décors et sans retouches



LISO



## Liso

**AANBEVOLEN SIERBESLAG** overzicht p. 190 - 203  
**QUINCAILLERIE RECOMMANDÉE** aperçu p. 190 - 203



Inox  
n° 29



Solid  
n° 701



Solid  
n° 406



Solid  
n° 403

### SPECIFICATIES SPÉCIFICATIONS



- Verkrijgbaar als klassieke voordeur of als vleugeloverdekkende uitvoering.
- Disponible comme porte classique ou en version ouvrant caché.



- Ontwerp met vaste maatvoering.
- Conception à dimensions fixes.



UNI 3001



UNI 3001 LEFT



UNI 3001 RIGHT

## UNI 3001

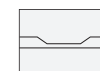
**AANBEVOLEN SIERBESLAG** overzicht p. 190 - 203  
**QUINCAILLERIE RECOMMANDÉE** aperçu p. 190 - 203

Inox  
n° 29Solid  
n° 701Solid  
n° 406Solid  
n° 403
**SPECIFICATIES**  
**SPÉCIFICATIONS**

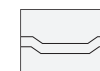

- Verkrijgbaar als klassieke voordeur of als vleugeloverdekkende uitvoering.
- Disponible comme porte classique ou en version ouvrant caché.



- Ontwerp op schaal van de deuropening.
- Conception proportionnelle aux dimensions de la porte.



15 mm



18 mm



UNI 3002



UNI 3002 LEFT



UNI 3002 RIGHT

## UNI 3002

**AANBEVOLEN SIERBESLAG** overzicht p. 190 - 203  
**QUINCAILLERIE RECOMMANDÉE** aperçu p. 190 - 203

Inox  
n° 29Solid  
n° 701Solid  
n° 406Solid  
n° 403

### SPECIFICATIES SPÉCIFICATIONS



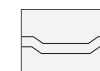
- Verkrijgbaar als klassieke voordeur of als vleugeloverdekkende uitvoering.
- Disponible comme porte classique ou en version ouvrant caché.




- Ontwerp op schaal van de deuropening.
- Conception proportionnelle aux dimensions de la porte.



15 mm



18 mm



UNI 3013



UNI 3012

## UNI 3013 &amp; UNI 3012

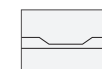
**AANBEVOLEN SIERBESLAG** overzicht p. 190 - 203  
**QUINCAILLERIE RECOMMANDÉE** aperçu p. 190 - 203

Inox  
n° 32Solid  
n° 701Solid  
n° 406Solid  
n° 403
**SPECIFICATIES**  
**SPÉCIFICATIONS**


- Verkrijgbaar als klassieke voordeur of als vleugeloverdekkende uitvoering.
- Disponible comme porte classique ou en version ouvrant caché.



- Ontwerp op schaal van de deuropening.
- Conception proportionnelle aux dimensions de la porte.



15 mm



18 mm





UNI 3014X



UNI 3014Y

## UNI 3014 X & Y

**AANBEVOLEN SIERBESLAG** overzicht p. 190 - 203  
**QUINCAILLERIE RECOMMANDÉE** aperçu p. 190 - 203



Inox  
n° 21



Solid  
n° 701



Solid  
n° 103



Solid  
n° 403

### SPECIFICATIES SPÉCIFICATIONS



- Verkrijgbaar als klassieke voordeur of als vleugeloverdekkende uitvoering.
- Disponible comme porte classique ou en version ouvrant caché.



- Ontwerp op schaal van de deuropening.
- Conception proportionnelle aux dimensions de la porte.



15 mm



18 mm



UNI 3016



UNI 3010

## UNI 3016 &amp; UNI 3010

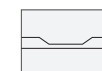
**AANBEVOLEN SIERBESLAG** overzicht p. 190 - 203  
**QUINCAILLERIE RECOMMANDÉE** aperçu p. 190 - 203

Inox  
n° 87Inox  
n° 94Solid  
n° 701Solid  
n° 403
**SPECIFICATIES**  
**SPÉCIFICATIONS**


- Verkrijgbaar als klassieke voordeur of als vleugeloverdekkende uitvoering.
- Disponible comme porte classique ou en version ouvrant caché.



- Ontwerp op schaal van de deuropening.
- Conception proportionnelle aux dimensions de la porte.



15 mm



18 mm



RAMBO



ONESTAR

## Rambo & Onestar

**AANBEVOLEN SIERBESLAG** overzicht p. 190 - 203  
**QUINCAILLERIE RECOMMANDÉE** aperçu p. 190 - 203

Inox  
n° 11Inox  
n° 31Classic  
n° 76Black  
n° 149

### SPECIFICATIES SPÉCIFICATIONS

- • Verkrijgbaar als klassieke voordeur of als vleugeloverdekkende uitvoering.
  - Disponible comme porte classique ou en version ouvrant caché.
- • Ontwerp met vaste maatvoering.
  - Conception à dimensions fixes.



## Basic 8015

**AANBEVOLEN SIERBESLAG** overzicht p. 190 - 203  
**QUINCAILLERIE RECOMMANDÉE** aperçu p. 190 - 203



Inox  
n° 94



Inox  
n° 33



Inox  
n° 110



Solid  
n° 403

### SPECIFICATIES SPÉCIFICATIONS



- Verkrijgbaar als klassieke voordeur of als vleugeloverdekkende uitvoering.
- Disponible comme porte classique ou en version ouvrant caché.



- Ontwerp met vaste maatvoering.
- Conception à dimensions fixes.

BASIC 8015



FARAO



CHEOPS

## Farao & Cheops

**AANBEVOLEN SIERBESLAG** overzicht p. 190 - 203  
**QUINCAILLERIE RECOMMANDÉE** aperçu p. 190 - 203



Inox  
n° 32



Solid  
n° 403



Inox  
n° 11



Solid  
n° 103

### SPECIFICATIES SPÉCIFICATIONS



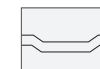
- Verkrijgbaar als klassieke voordeur of als vleugeloverdekkende uitvoering.
- Disponible comme porte classique ou en version ouvrant caché.



- Ontwerp met vaste maatvoering.
- Conception à dimensions fixes.



15 mm



18 mm



BASIC 8022



BASIC 8080

## Basic 8022 & 8080

**AANBEVOLEN SIERBESLAG** overzicht p. 190 - 203  
**QUINCAILLERIE RECOMMANDÉE** aperçu p. 190 - 203

Inox  
n° 11Inox  
n° 25Inox  
n° 32Solid  
n° 103

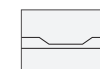
### SPECIFICATIES SPÉCIFICATIONS



- Verkrijgbaar als klassieke voordeur of als vleugeloverdekkende uitvoering.
- Disponible comme porte classique ou en version ouvrant caché.



- Ontwerp met vaste maatvoering.
- Conception à dimensions fixes.



15 mm



18 mm



BASIC 8017 CENTER



BASIC 8017 LEFT



BASIC 8017 RIGHT

## Basic 8017

**AANBEVOLEN SIERBESLAG** overzicht p. 190 - 203  
**QUINCAILLERIE RECOMMANDÉE** aperçu p. 190 - 203

Inox  
n° 86Inox  
n° 87Solid  
n° 701Solid  
n° 403

### SPECIFICATIES SPÉCIFICATIONS



- Verkrijgbaar als klassieke voordeur of als vleugeloverdekkende uitvoering.
- Disponible comme porte classique ou en version ouvrant caché.



- Ontwerp met vaste maatvoering.
- Conception à dimensions fixes.



BASIC 8018



BASIC 8018 CENTER



BASIC 8018 LEFT



BASIC 8018 RIGHT

## Basic 8018

**AANBEVOLEN SIERBESLAG** overzicht p. 190 - 203  
**QUINCAILLERIE RECOMMANDÉE** aperçu p. 190 - 203

Inox  
n° 86Inox  
n° 87Solid  
n° 701Solid  
n° 403

### SPECIFICATIES SPÉCIFICATIONS



- Verkrijgbaar als klassieke voordeur of als vleugeloverdekkende uitvoering.
- Disponible comme porte classique ou en version ouvrant caché.



- Ontwerp met vaste maatvoering.
- Conception à dimensions fixes.





BRISBANE LEFT



BRISBANE RIGHT

## Brisbane

**AANBEVOLEN SIERBESLAG** overzicht p. 190 - 203  
**QUINCAILLERIE RECOMMANDÉE** aperçu p. 190 - 203





Solid  
n° 403

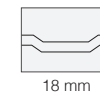
Solid  
n° 103

Inox  
n° 32

Inox  
n° 33

### SPECIFICATIES SPÉCIFICATIONS

-  • Verkrijgbaar als klassieke voordeur of als vleugeloverdekkende uitvoering.
- Disponible comme porte classique ou en version ouvrant caché.
-  • Ontwerp met vaste maatvoering.
- Conception à dimensions fixes.





EDGE\*



BONO

## Edge & Bono

**AANBEVOLEN SIERBESLAG** overzicht p. 190 - 203  
**QUINCAILLERIE RECOMMANDÉE** aperçu p. 190 - 203

Inox  
n° 11Inox  
n° 27Inox  
n° 32Solid  
n° 403

### SPECIFICATIES SPÉCIFICATIONS

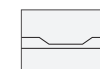


- Verkrijgbaar als klassieke voordeur of als vleugeloverdekkende uitvoering.
- Disponible comme porte classique ou en version ouvrant caché.



- Ontwerp met vaste maatvoering.
- Conception à dimensions fixes.

\* Afgebeeld model met optionele beglazing met klare boord 20 mm.  
 Modèle exposé avec vitrage optionnel avec bord clair de 20 mm.



15 mm



18 mm



IMPACT\*

## Impact

**AANBEVOLEN SIERBESLAG** overzicht p. 190 - 203  
**QUINCAILLERIE RECOMMANDÉE** aperçu p. 190 - 203

Inox  
n° 25Inox  
n° 83Inox  
n° 87Inox  
n° 89

### SPECIFICATIES SPÉCIFICATIONS



- Verkrijgbaar als klassieke voordeur of als vleugeloverdekkende uitvoering.
- Disponible comme porte classique ou en version ouvrant caché.



- Ontwerp op schaal van de deuropening.
- Conception proportionnelle aux dimensions de la porte.

\*Enkel mogelijk in poederlak.  
Uniquement disponible en thermolaquage.



15 mm



## Pilar

**AANBEVOLEN SIERBESLAG** overzicht p. 190 - 203  
**QUINCAILLERIE RECOMMANDÉE** aperçu p. 190 - 203



Inox  
n° 25

Inox  
n° 83

Inox  
n° 87

Inox  
n° 89

### SPECIFICATIES SPÉCIFICATIONS



- Verkrijgbaar als klassieke voordeur of als vleugeloverdekkende uitvoering.
- Disponible comme porte classique ou en version ouvrant caché.



- Ontwerp met vaste maatvoering.
- Conception à dimensions fixes.

PILAR



ECLIPS SMALL 100



ECLIPS SMALL 110



ECLIPS SMALL 120



ECLIPS SMALL 130



ECLIPS SMALL 140

## Eclips Small

**AANBEVOLEN SIERBESLAG** overzicht p. 190 - 203  
**QUINCAILLERIE RECOMMANDÉE** aperçu p. 190 - 203

Inox  
n° 11Inox  
n° 23Inox  
n° 26Solid  
n° 103

### SPECIFICATIES SPÉCIFICATIONS



- Verkrijgbaar als klassieke voordeur of als vleugeloverdekkende uitvoering.
- Disponible comme porte classique ou en version ouvrant caché.



- Ontwerp met vaste maatvoering.
- Conception à dimensions fixes.



ECLIPS LARGE 210\*



ECLIPS LARGE 200\*



ECLIPS LARGE 220\*



ECLIPS LARGE 230\*



ECLIPS LARGE 240\*

## Eclips Large

**AANBEVOLEN SIERBESLAG** overzicht p. 190 - 203  
**QUINCAILLERIE RECOMMANDÉE** aperçu p. 190 - 203



Inox  
n° 11



Inox  
n° 23



Inox  
n° 26



Solid  
n° 103

### SPECIFICATIES SPÉCIFICATIONS



- Verkrijgbaar als klassieke voordeur of als vleugeloverdekkende uitvoering.
- Disponible comme porte classique ou en version ouvrant caché.



- Ontwerp met vaste maatvoering.
- Conception à dimensions fixes.

\* Afgebeeld model met optionele beglazing met klare boord 20 mm.  
 Modèle exposé avec vitrage optionnel avec bord clair de 20 mm.

# Universe



**AANBEVOLEN SIERBESLAG** overzicht p. 190 - 203  
**QUINCAILLERIE RECOMMANDÉE** aperçu p. 190 - 203



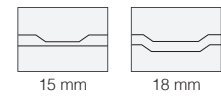
UNIVERSE 300\*



## SPECIFICATIES SPÉCIFICATIONS

-  • Verkrijgbaar als klassieke voordeur of als vleugeloverdekkende uitvoering.
- Disponible comme porte classique ou en version ouvrant caché.
-  • Ontwerp met vaste maatvoering.
- Conception à dimensions fixes.

\* Afgebeeld model met optionele beglazing met klare boord 20 mm.  
 Modèle exposé avec vitrage optionnel avec bord clair de 20 mm.



UNIVERSE 310\*



UNIVERSE 320\*



UNIVERSE 330\*



UNIVERSE 340\*



TROI LEFT



TROI RIGHT

## Troi

**AANBEVOLEN SIERBESLAG** overzicht p. 190 - 203  
**QUINCAILLERIE RECOMMANDÉE** aperçu p. 190 - 203

Inox  
n° 86Inox  
n° 87Inox  
n° 92Inox  
n° 93

### SPECIFICATIES SPÉCIFICATIONS



- Verkrijgbaar als klassieke voordeur of als vleugeloverdekkende uitvoering.
- Disponible comme porte classique ou en version ouvrant caché.



- Ontwerp met vaste maatvoering.
- Conception à dimensions fixes.





EVOLUTION



TRAFFIC

## Evolution & Traffic

**AANBEVOLEN SIERBESLAG** overzicht p. 190 - 203  
**QUINCAILLERIE RECOMMANDÉE** aperçu p. 190 - 203

Inox  
n° 11Inox  
n° 27Inox  
n° 32Solid  
n° 403

### SPECIFICATIES SPÉCIFICATIONS



- Verkrijgbaar als klassieke voordeur of als vleugeloverdekkende uitvoering.
- Disponible comme porte classique ou en version ouvrant caché.



- Ontwerp met vaste maatvoering.
- Conception à dimensions fixes.



QUAD CENTER



QUAD LEFT



QUAD RIGHT

## Quad

**AANBEVOLEN SIERBESLAG** overzicht p. 190 - 203  
**QUINCAILLERIE RECOMMANDÉE** aperçu p. 190 - 203

Inox  
n° 21Inox  
n° 90Solid  
n° 701Solid  
n° 403

### SPECIFICATIES SPÉCIFICATIONS



- Verkrijgbaar als klassieke voordeur of als vleugeloverdekkende uitvoering.
- Disponible comme porte classique ou en version ouvrant caché.



- Ontwerp met vaste maatvoering.
- Conception à dimensions fixes.



JEWEL\*



NILE

## Jewel & Nile

**AANBEVOLEN SIERBESLAG** overzicht p. 190 - 203  
**QUINCAILLERIE RECOMMANDÉE** aperçu p. 190 - 203



Inox  
n° 86



Inox  
n° 87



Solid  
n° 701



Solid  
n° 103

### SPECIFICATIES SPÉCIFICATIONS



- Verkrijgbaar als klassieke voordeur of als vleugeloverdekkende uitvoering.
- Disponible comme porte classique ou en version ouvrant caché.



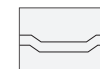
- Ontwerp met vaste maatvoering.
- Conception à dimensions fixes.

\* Afgebeeld model met optionele beglazing met klare boord 20 mm.

Modèle exposé avec vitrage optionnel avec bord clair de 20 mm.



15 mm



18 mm



BASIC 8021 CENTER



BASIC 8021 LEFT



BASIC 8021 RIGHT

## Basic 8021

**AANBEVOLEN SIERBESLAG** overzicht p. 190 - 203  
**QUINCAILLERIE RECOMMANDÉE** aperçu p. 190 - 203

Inox  
n° 11Inox  
n° 25Inox  
n° 32Solid  
n° 103

### SPECIFICATIES SPÉCIFICATIONS



- Verkrijgbaar als klassieke voordeur of als vleugeloverdekkende uitvoering.
- Disponible comme porte classique ou en version ouvrant caché.



- Ontwerp met vaste maatvoering.
- Conception à dimensions fixes.



CUMULUS CENTER



CUMULUS LEFT



CUMULUS RIGHT



CLOUD

## Cumulus & Cloud

**AANBEVOLEN SIERBESLAG** overzicht p. 190 - 203  
**QUINCAILLERIE RECOMMANDÉE** aperçu p. 190 - 203

Inox  
n° 11Inox  
n° 27Inox  
n° 32Solid  
n° 403

### SPECIFICATIES SPÉCIFICATIONS



- Verkrijgbaar als klassieke voordeur of als vleugeloverdekkende uitvoering.
- Disponible comme porte classique ou en version ouvrant caché.



- Ontwerp met vaste maatvoering.
- Conception à dimensions fixes.



CYNTAX RIGHT



CYNTAX LEFT

Cyntax

**AANBEVOLEN SIERBESLAG** overzicht p. 190 - 203  
**QUINCAILLERIE RECOMMANDÉE** aperçu p. 190 - 203

Inox  
n° 87Inox  
n° 92Solid  
n° 701Solid  
n° 406

### SPECIFICATIES SPÉCIFICATIONS



- Verkrijgbaar als klassieke voordeur of als vleugeloverdekkende uitvoering.
- Disponible comme porte classique ou en version ouvrant caché.



- Ontwerp met vaste maatvoering.
- Conception à dimensions fixes.



VERTEX

Vertex

**AANBEVOLEN SIERBESLAG** overzicht p. 190 - 203  
**QUINCAILLERIE RECOMMANDÉE** aperçu p. 190 - 203



Inox  
n° 13



Inox  
n° 32



Inox  
n° 33



Inox  
n° 11

### SPECIFICATIES SPÉCIFICATIONS

- Verkrijgbaar als klassieke voordeur of als vleugeloverdekkende uitvoering.
- Disponible comme porte classique ou en version ouvrant caché.
- Ontwerp met vaste maatvoering.
- Conception à dimensions fixes.




SIGN SMALL LEFT



SIGN LARGE RIGHT




SIGN LARGE LEFT



SIGN SMALL RIGHT

## Sign

**AANBEVOLEN SIERBESLAG** overzicht p. 190 - 203  
**QUINCAILLERIE RECOMMANDÉE** aperçu p. 190 - 203

Inox  
n° 13Inox  
n° 32Inox  
n° 33Inox  
n° 11

## SPECIFICATIES SPÉCIFICATIONS



- Verkrijgbaar als klassieke voordeur of als vleugeloverdekkende uitvoering.
- Disponible comme porte classique ou en version ouvrant caché.



- Ontwerp met vaste maatvoering.
- Conception à dimensions fixes.





CIRRUS 9120 RIGHT



CIRRUS 9120 LEFT



CIRRUS 9122 RIGHT



CIRRUS 9122 LEFT

## Cirrus 9120 & 9122

**AANBEVOLEN SIERBESLAG** overzicht p. 190 - 203  
**QUINCAILLERIE RECOMMANDÉE** aperçu p. 190 - 203



Inox  
n° 11



Inox  
n° 32





Inox  
n° 83



Solid  
n° 403

### SPECIFICATIES SPÉCIFICATIONS

-  • Verkrijgbaar als klassieke voordeur of als vleugeloverdekkende uitvoering.
- Disponible comme porte classique ou en version ouvrant caché.
-  • Ontwerp met vaste maatvoering.
- Conception à dimensions fixes.



SALSA LEFT



SALSA RIGHT

## Salsa

**AANBEVOLEN SIERBESLAG** overzicht p. 190 - 203  
**QUINCAILLERIE RECOMMANDÉE** aperçu p. 190 - 203

Inox  
n° 26Inox  
n° 85Inox  
n° 92Solid  
n° 403

### SPECIFICATIES SPÉCIFICATIONS



- Verkrijgbaar als klassieke voordeur of als vleugeloverdekkende uitvoering.
- Disponible comme porte classique ou en version ouvrant caché.



- Ontwerp met vaste maatvoering.
- Conception à dimensions fixes.

# Mambo Design

**AANBEVOLEN SIERBESLAG** overzicht p. 190 - 203  
**QUINCAILLERIE RECOMMANDÉE** aperçu p. 190 - 203



MAMBO CENTER\*





MAMBO LEFT

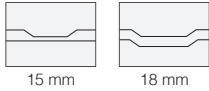


MAMBO RIGHT

## SPECIFICATIES SPÉCIFICATIONS

-  • Verkrijgbaar als klassieke voordeur of als vleugeloverdekkende uitvoering.
- Disponible comme porte classique ou en version ouvrant caché.
-  • Ontwerp op schaal van de deuropening.
- Conception proportionnelle aux dimensions de la porte.

\* Afgebeeld model met optionele uitgelijnde beglazing met klare lijnen 20 mm.  
 Modèle exposé avec vitrage aligné optionnel avec lignes claires 20 mm.





PACIFIC



TANGO

## Pacific & Tango

**AANBEVOLEN SIERBESLAG** overzicht p. 190 - 203  
**QUINCAILLERIE RECOMMANDÉE** aperçu p. 190 - 203

Inox  
n° 86Inox  
n° 87Solid  
n° 701Solid  
n° 103

### SPECIFICATIES SPÉCIFICATIONS



- Verkrijgbaar als klassieke voordeur of als vleugeloverdekkende uitvoering.
- Disponible comme porte classique ou en version ouvrant caché.



- Ontwerp met vaste maatvoering.
- Conception à dimensions fixes.



PERU



STARLINE

## Peru & Starline

**AANBEVOLEN SIERBESLAG** overzicht p. 190 - 203  
**QUINCAILLERIE RECOMMANDÉE** aperçu p. 190 - 203

Inox  
n° 32Solid  
n° 701Solid  
n° 406Solid  
n° 403

### SPECIFICATIES SPÉCIFICATIONS



- Verkrijgbaar als klassieke voordeur of als vleugeloverdekkende uitvoering.
- Disponible comme porte classique ou en version ouvrant caché.



- Ontwerp met vaste maatvoering.
- Conception à dimensions fixes.



15 mm



18 mm



BARI 3\*



TRISTAR\*

## Bari 3 & Tristar

**AANBEVOLEN SIERBESLAG** overzicht p. 190 - 203  
**QUINCAILLERIE RECOMMANDÉE** aperçu p. 190 - 203

Inox  
n° 32Solid  
n° 701Solid  
n° 406Solid  
n° 403

### SPECIFICATIES SPÉCIFICATIONS



- Verkrijgbaar als klassieke voordeur of als vleugeloverdekkende uitvoering.
- Disponible comme porte classique ou en version ouvrant caché.



- Ontwerp met vaste maatvoering.
- Conception à dimensions fixes.

\* Afmetingen ruiten: Bari 3: 250 x250 mm - Tristar:  
300x300 mm  
Dimensions vitrages: Bari 3: 250 x250 mm - Tristar:  
300x300 mm



RIO



RIO 2

## Rio & Rio 2

**AANBEVOLEN SIERBESLAG** overzicht p. 190 - 203  
**QUINCAILLERIE RECOMMANDÉE** aperçu p. 190 - 203



Inox  
n° 32



Solid  
n° 701



Solid  
n° 406



Solid  
n° 403

### SPECIFICATIES SPÉCIFICATIONS



- Verkrijgbaar als klassieke voordeur of als vleugeloverdekkende uitvoering.
- Disponible comme porte classique ou en version ouvrant caché.



- Ontwerp met vaste maatvoering.
- Conception à dimensions fixes.



15 mm



18 mm

# DESIGN

## inox

Variërende modellen uit de “Pure” reeks met sierstukken in inoxlook.

Des varietiers sur les modèles “Pure” avec des pièces décoratives effet inox.



Opliggend/  
En applique

### **Opliggende inoxlook/inox en applique**


Geborstelde inoxlook sierstukken benadrukken de glasuitsnit van het ontwerp. / Des pièces en inoxlook brossé amplifient l'aspect visuel de la porte.



Inline/Encastré

### **“Inline” Inox/Inox encastré**

Inoxlook inserts worden gemonteerd om vlak te liggen met de gelakte buitenplaat voor het meest strakke ontwerp. / Des inserts en inoxlook sont montés de manière à affleurer la tôle extérieure de la porte pour un effet optique optimal.







UNI 3001 INLINE



UNI 3001 INLINE LEFT



UNI 3001 INLINE RIGHT

## UNI 3001 Inline

**AANBEVOLEN SIERBESLAG** overzicht p. 190 - 203  
**QUINCAILLERIE RECOMMANDÉE** aperçu p. 190 - 203

Inox  
n° 32Solid  
n° 701Solid  
n° 406Solid  
n° 403

### SPECIFICATIES SPÉCIFICATIONS



- Verkrijgbaar als klassieke voordeur of als vleugeloverdekkende uitvoering.
- Disponible comme porte classique ou en version ouvrant caché.



- Ontwerp op schaal van de deuropening.
- Conception proportionnelle aux dimensions de la porte.



Inline/Encastré



UNI 3002 INLINE LEFT



UNI 3002 INLINE RIGHT

## UNI 3002 Inline

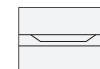
**AANBEVOLEN SIERBESLAG** overzicht p. 190 - 203  
**QUINCAILLERIE RECOMMANDÉE** aperçu p. 190 - 203

Inox  
n° 32Solid  
n° 701Solid  
n° 406Solid  
n° 403
**SPECIFICATIES**  
**SPÉCIFICATIONS**


- Verkrijgbaar als klassieke voordeur of als vleugeloverdekkende uitvoering.
- Disponible comme porte classique ou en version ouvrant caché.



- Ontwerp op schaal van de deuropening.
- Conception proportionnelle aux dimensions de la porte.



Inline/Encastré



UNI 3012 INLINE



UNI 3013 INLINE

## UNI 3012 & UNI 3013 Inline

**AANBEVOLEN SIERBESLAG** overzicht p. 190 - 203  
**QUINCAILLERIE RECOMMANDÉE** aperçu p. 190 - 203

Inox  
n° 32Solid  
n° 701Solid  
n° 406Solid  
n° 403

### SPECIFICATIES SPÉCIFICATIONS



- Verkrijgbaar als klassieke voordeur of als vleugeloverdekkende uitvoering.
- Disponible comme porte classique ou en version ouvrant caché.



- Ontwerp op schaal van de deuropening.
- Conception proportionnelle aux dimensions de la porte.



Inline/Encastré



UNI 3014X INLINE



UNI 3014Y INLINE

## UNI 3014 X &amp; Y Inline

**AANBEVOLEN SIERBESLAG** overzicht p. 190 - 203  
**QUINCAILLERIE RECOMMANDÉE** aperçu p. 190 - 203

Inox  
n° 21Solid  
n° 701Solid  
n° 103Solid  
n° 704
**SPECIFICATIES**  
**SPÉCIFICATIONS**


- Verkrijgbaar als klassieke voordeur of als vleugeloverdekkende uitvoering.
- Disponible comme porte classique ou en version ouvrant caché.



- Ontwerp op schaal van de deuropening.
- Conception proportionnelle aux dimensions de la porte.



Inline/Encastré



## UNI 3016 Inline

**AANBEVOLEN SIERBESLAG** overzicht p. 190 - 203  
**QUINCAILLERIE RECOMMANDÉE** aperçu p. 190 - 203



Inox  
n° 87



Inox  
n° 94



Solid  
n° 701



Solid  
n° 704

### SPECIFICATIES SPÉCIFICATIONS



- Verkrijgbaar als klassieke voordeur of als vleugeloverdekkende uitvoering.
- Disponible comme porte classique ou en version ouvrant caché.



- Ontwerp op schaal van de deuropening.
- Conception proportionnelle aux dimensions de la porte.



Inline/Encastré

UNI 3016 INLINE



BASIC 8015 INOX

## Basic 8015 Inox

**AANBEVOLEN SIERBESLAG** overzicht p. 190 - 203  
**QUINCAILLERIE RECOMMANDÉE** aperçu p. 190 - 203

Inox  
n° 21Inox  
n° 32Inox  
n° 83Solid  
n° 701

### SPECIFICATIES SPÉCIFICATIONS



- Verkrijgbaar als klassieke voordeur of als vleugeloverdekkende uitvoering.
- Disponible comme porte classique ou en version ouvrant caché.



- Ontwerp met vaste maatvoering.
- Conception à dimensions fixes.



Opliggend/  
En applique



SPHINX

Sphinx

**AANBEVOLEN SIERBESLAG** overzicht p. 190 - 203  
**QUINCAILLERIE RECOMMANDÉE** aperçu p. 190 - 203

Inox  
n° 13Inox  
n° 15Inox  
n° 32Inox  
n° 92

### SPECIFICATIES SPÉCIFICATIONS



- Verkrijgbaar als klassieke voordeur of als vleugeloverdekkende uitvoering.
- Disponible comme porte classique ou en version ouvrant caché.



- Ontwerp met vaste maatvoering.
- Conception à dimensions fixes.

Opliggend/  
En applique

15 mm



18 mm



## Balance

**AANBEVOLEN SIERBESLAG** overzicht p. 190 - 203  
**QUINCAILLERIE RECOMMANDÉE** aperçu p. 190 - 203



Inox  
n° 13



Inox  
n° 15



Inox  
n° 32



Inox  
n° 92

### SPECIFICATIES SPÉCIFICATIONS



- Verkrijgbaar als klassieke voordeur of als vleugeloverdekkende uitvoering.
- Disponible comme porte classique ou en version ouvrant caché.



- Ontwerp met vaste maatvoering.
- Conception à dimensions fixes.

\* Afgebeeld model met optionele spiegelende beglazing.  
 Modèle exposé avec vitrage optionnel réfléchissant.



Inline/Encastré

BALANCE\*





ORBIT 110



ORBIT 100







ORBIT 120

## Orbit

**AANBEVOLEN SIERBESLAG** overzicht p. 190 - 203  
**QUINCAILLERIE RECOMMANDÉE** aperçu p. 190 - 203

Solid  
n° 403Solid  
n° 103Inox  
n° 32Inox  
n° 33

### SPECIFICATIES SPÉCIFICATIONS

- 
 • Verkrijgbaar als klassieke voordeur of als vleugeloverdekkende uitvoering.
- 
 • Disponible comme porte classique ou en version ouvrant caché.
- 
 • Ontwerp op schaal van de deuropening.
- 
 • Conception proportionnelle aux dimensions de la porte.

Opliggend/  
En applique

Inline/Encastré



SIENA LEFT



SIENA RIGHT

## Siena

**AANBEVOLEN SIERBESLAG** overzicht p. 190 - 203  
**QUINCAILLERIE RECOMMANDÉE** aperçu p. 190 - 203

Solid  
n° 403Solid  
n° 103Inox  
n° 32Inox  
n° 33

### SPECIFICATIES SPÉCIFICATIONS



- Verkrijgbaar als klassieke voordeur of als vleugeloverdekkende uitvoering.
- Disponible comme porte classique ou en version ouvrant caché.



- Ontwerp met vaste maatvoering.
- Conception à dimensions fixes.




Opliggend/  
En applique



FOREST SMALL 110



FOREST SMALL 100







FOREST SMALL 120

## Forest Small

**AANBEVOLEN SIERBESLAG** overzicht p. 190 - 203  
**QUINCAILLERIE RECOMMANDÉE** aperçu p. 190 - 203

Solid  
n° 103Solid  
n° 103Inox  
n° 23Inox  
n° 11

### SPECIFICATIES SPÉCIFICATIONS

- 
 • Verkrijgbaar als klassieke voordeur of als vleugeloverdekkende uitvoering.
- 
 • Disponible comme porte classique ou en version ouvrant caché.
- 
 • Ontwerp met vaste maatvoering.
- 
 • Conception à dimensions fixes.

Opliggend/  
En applique



FOREST LARGE 220



FOREST LARGE 210



FOREST LARGE 200

## Forest Large

**AANBEVOLEN SIERBESLAG** overzicht p. 190 - 203  
**QUINCAILLERIE RECOMMANDÉE** aperçu p. 190 - 203

Inox  
n° 13Inox  
n° 15Inox  
n° 25Inox  
n° 32

### SPECIFICATIES SPÉCIFICATIONS



- Verkrijgbaar als klassieke voordeur of als vleugeloverdekkende uitvoering.
- Disponible comme porte classique ou en version ouvrant caché.



- Ontwerp met vaste maatvoering.
- Conception à dimensions fixes.



Opliggend/  
En applique



ELEVATION 100



ELEVATION 110

## Elevation

**AANBEVOLEN SIERBESLAG** overzicht p. 190 - 203  
**QUINCAILLERIE RECOMMANDÉE** aperçu p. 190 - 203



Inox  
n° 13



Inox  
n° 15



Inox  
n° 32



Inox  
n° 92

## SPECIFICATIES SPÉCIFICATIONS



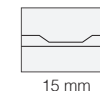
- Verkrijgbaar als klassieke voordeur of als vleugeloverdekkende uitvoering.
- Disponible comme porte classique ou en version ouvrant caché.



- Ontwerp met vaste maatvoering.
- Conception à dimensions fixes.



Opliggend/  
En applique



15 mm



18 mm



TRISTAR INOX RIGHT



TRISTAR INOX LEFT

## Tristar Inox

**AANBEVOLEN SIERBESLAG** overzicht p. 190 - 203  
**QUINCAILLERIE RECOMMANDÉE** aperçu p. 190 - 203

Inox  
n° 13Inox  
n° 15Inox  
n° 32Inox  
n° 92

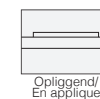
### SPECIFICATIES SPÉCIFICATIONS



- Verkrijgbaar als klassieke voordeur of als vleugeloverdekkende uitvoering.
- Disponible comme porte classique ou en version ouvrant caché.



- Ontwerp met vaste maatvoering.
- Conception à dimensions fixes.



Opliggend/  
En applique



VENETO 5



VENETO 3

## Veneto 5 & 3

**AANBEVOLEN SIERBESLAG** overzicht p. 190 - 203  
**QUINCAILLERIE RECOMMANDÉE** aperçu p. 190 - 203

Inox  
n° 13Inox  
n° 15Inox  
n° 32Inox  
n° 92

### SPECIFICATIES SPÉCIFICATIONS



- Verkrijgbaar als klassieke voordeur of als vleugeloverdekkende uitvoering.
- Disponible comme porte classique ou en version ouvrant caché.



- Ontwerp op schaal van de deuropening.
- Conception proportionnelle aux dimensions de la porte.



Inline/Encastré



QUAD INOX



ULTIMA

## Quad Inox & Ultima

**AANBEVOLEN SIERBESLAG** overzicht p. 190 - 203  
**QUINCAILLERIE RECOMMANDÉE** aperçu p. 190 - 203

Inox  
n° 21Solid  
n° 701Solid  
n° 103Solid  
n° 704

### SPECIFICATIES SPÉCIFICATIONS



- Verkrijgbaar als klassieke voordeur of als vleugeloverdekkende uitvoering.
- Disponible comme porte classique ou en version ouvrant caché.



- Ontwerp met vaste maatvoering.
- Conception à dimensions fixes.



Opliggend/  
En applique





VERTIGO 100





VERTIGO 200

## Vertigo

**AANBEVOLEN SIERBESLAG** overzicht p. 190 - 203  
**QUINCAILLERIE RECOMMANDÉE** aperçu p. 190 - 203

Inox  
n° 13Inox  
n° 32Solid  
n° 403Solid  
n° 704

### SPECIFICATIES SPÉCIFICATIONS

- 
 • Verkrijgbaar als klassieke voordeur of als vleugeloverdekkende uitvoering.
- Disponible comme porte classique ou en version ouvrant caché.
- 
 • Ontwerp met vaste maatvoering.
- Conception à dimensions fixes.



Opliggend/  
En applique



RUMBA LEFT



RUMBA RIGHT

## Rumba

**AANBEVOLEN SIERBESLAG** overzicht p. 190 - 203  
**QUINCAILLERIE RECOMMANDÉE** aperçu p. 190 - 203

Inox  
n° 13Inox  
n° 32Solid  
n° 403Solid  
n° 704

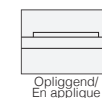
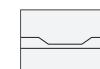
### SPECIFICATIES SPÉCIFICATIONS



- Verkrijgbaar als klassieke voordeur of als vleugeloverdekkende uitvoering.
- Disponible comme porte classique ou en version ouvrant caché.



- Ontwerp met vaste maatvoering.
- Conception à dimensions fixes.

Opliggend/  
En applique

15 mm



18 mm



SALSA INOX LEFT



SALSA INOX RIGHT

## Salsa Inox

**AANBEVOLEN SIERBESLAG** overzicht p. 190 - 203  
**QUINCAILLERIE RECOMMANDÉE** aperçu p. 190 - 203

Inox  
n° 32Inox  
n° 33Inox  
n° 88Inox  
n° 11

### SPECIFICATIES SPÉCIFICATIONS



- Verkrijgbaar als klassieke voordeur of als vleugeloverdekkende uitvoering.
- Disponible comme porte classique ou en version ouvrant caché.



- Ontwerp met vaste maatvoering.
- Conception à dimensions fixes.



Opliggend/  
En applique



ZUMBA LEFT



ZUMBA RIGHT

## Zumba

**AANBEVOLEN SIERBESLAG** overzicht p. 190 - 203  
**QUINCAILLERIE RECOMMANDÉE** aperçu p. 190 - 203

Inox  
n° 31Inox  
n° 84Inox  
n° 87Solid  
n° 701

### SPECIFICATIES SPÉCIFICATIONS



- Verkrijgbaar als klassieke voordeur of als vleugeloverdekkende uitvoering.
- Disponible comme porte classique ou en version ouvrant caché.



- Ontwerp met vaste maatvoering.
- Conception à dimensions fixes.

Opliggend/  
En applique



BONN



BERLIN

## Bonn & Berlin

**AANBEVOLEN SIERBESLAG** overzicht p. 190 - 203  
**QUINCAILLERIE RECOMMANDÉE** aperçu p. 190 - 203

Inox  
n° 32Solid  
n° 701Solid  
n° 406Solid  
n° 403

### SPECIFICATIES SPÉCIFICATIONS



- Verkrijgbaar als klassieke voordeur of als vleugeloverdekkende uitvoering.
- Disponible comme porte classique ou en version ouvrant caché.




- Ontwerp met vaste maatvoering.
- Conception à dimensions fixes.




Inline/Encastré



MAMBO INLINE RIGHT



MAMBO INLINE CENTER



MAMBO INLINE LEFT

## Mambo Inline

**AANBEVOLEN SIERBESLAG** overzicht p. 190 - 203  
**QUINCAILLERIE RECOMMANDÉE** aperçu p. 190 - 203

Inox  
n° 84Inox  
n° 90Solid  
n° 701Solid  
n° 704

### SPECIFICATIES SPÉCIFICATIONS



- Verkrijgbaar als klassieke voordeur of als vleugeloverdekkende uitvoering.
- Disponible comme porte classique ou en version ouvrant caché.



- Ontwerp op schaal van de deuropening.
- Conception proportionnelle aux dimensions de la porte.



Inline/Encastré

# SIMULEER JE DROOMDEUR SIMULEZ LA PORTE DE VOS RÊVES



- 1 Upload een foto van je woning
- 2 Configureer jouw droomdeur (verschillende opties of kleuren)
- 3 Voltooi je droomdeur in jouw gevel
- 4 Download de referentiecode
- 5 Contacteer een schrijnwerker die via de code jouw keuze kan ophalen en bestellen bij Anaf Doors.

- 1 Téléchargez une photo de votre habitation
- 2 Configurez la porte de vos rêves (différentes options ou couleurs)
- 3 Finalisez la porte de vos rêves sur votre façade
- 4 Téléchargez le code de référence
- 5 Contactez un menuisier qui peut retrouver et commander la porte de votre choix chez Anaf Doors grâce au code.

Anaf Door Configurator



NL



FR

# COTTAGE







- De eigentijdse interpretatie van de Cottage deur door Anaf
- Speelse beglazing en keuze uit 4 types siergroeven
- Supérieure afwerkingsdetails met gefolieerde groeven en het Rustique planchettensysteem, exclusief en gepatenteerd door Anaf
- Comfort op lange termijn dankzij superisolerend kernmateriaal en superisolerende beglazing



15 mm

#### Gefreesde groeven / Rainures fraisées

Uitgesproken belijning dankzij het gebruik van dikwandig plaatmateriaal. / Des lignes prononcées grâce à l'utilisation de tôles épaisses.



18 mm

#### Geperste groeven / Rainures embouties

Strak contrast met doorlopende décors zonder retouches. / Un contraste parfait sans interruption des des décors et sans retouches.



3mm 3mm

#### Shannon groef / Rainure Shannon

Délicate infrezing geeft de illusie van een klassieke plankje. / Une fraisure délicate donne l'impression d'une planchette classique.



Rustique®

#### Rustieke plankjes / Planchettes rustiques

Gepatenteerd systeem met echte plankjes voor een uitgesproken rustieke look. / Système breveté avec des vraies planchettes pour un aspect totalement rustique.



**ALIXE**  
p.132



**ANGLE**  
p.116



**ARRAS**  
p.121



**BLACKBURN**  
p.127



**CAMARGUE SHANNON**  
p.129



**CHAYENNE**  
p.124



**CHESTER**  
p.123



**COUNTRY SHANNON**  
p.117



**COUNTRY SHANNON SQUARE**  
p.118



**COVENTRY SQUARE**  
p.122



**DORSET**  
p.126



**DUBLIN**  
p.128



**FARM**  
p.131



**LISA MARIE & LILO**  
p.125



**MANSON SHANNON**  
p.119



**MANSON SHANNON SQUARE**

p.120



**NEWCASTLE**

p.130



**UNI 3000**

p.115

# COTTAGE



**TIP:** Gebogen metselwerk benadrukt u het beste met een ronde glasvorm.

**ASTUCE :** La maçonnerie cintrée est accentuée parfaitement par des vitrages arondis.



UNI 3000

## UNI 3000

**AANBEVOLEN SIERBESLAG** overzicht p. 190 - 203  
**QUINCAILLERIE RECOMMANDÉE** aperçu p. 190 - 203



INOX  
n° 11



INOX  
n° 32



Tin/Etain  
n° 109



Black  
n° 149

### SPECIFICATIES SPÉCIFICATIONS



- Verkrijgbaar als klassieke voordeur of als vleugeloverdekkende uitvoering.
- Disponible comme porte classique ou en version ouvrant caché.



- Ontwerp op schaal van de deuropening.
- Conception proportionnelle aux dimensions de la porte.



15 mm



18 mm



ANGLE

## ANGLE

**AANBEVOLEN SIERBESLAG** overzicht p. 190 - 203  
**QUINCAILLERIE RECOMMANDÉE** aperçu p. 190 - 203

INOX  
n° 11Tin/Etain  
n° 75Brons/Bronze  
n° 78Black  
n° 149

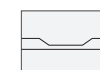
## SPECIFICATIES SPÉCIFICATIONS



- Verkrijgbaar als klassieke voordeur of als vleugeloverdekkende uitvoering.
- Disponible comme porte classique ou en version ouvrant caché.



- Ontwerp op schaal van de deuropening.
- Conception proportionnelle aux dimensions de la porte.



15 mm



18 mm



COUNTRY SHANNON



COUNTRY SHANNON RUSTIQUE

## COUNTRY SHANNON

**AANBEVOLEN SIERBESLAG** overzicht p. 190 - 203  
**QUINCAILLERIE RECOMMANDÉE** aperçu p. 190 - 203



Tin/Etain  
n° 74



Tin/Etain  
n° 76






Brons/Bronze  
n° 79



Tin/Etain  
n° 109

### SPECIFICATIES SPÉCIFICATIONS

- 
  - Verkrijgbaar als klassieke voordeur of als vleugeloverdekkende uitvoering.
  - Disponible comme porte classique ou en version ouvrant caché.
- 
  - Ontwerp met vaste maatvoering.
  - Conception à dimensions fixes.
- 
  - Uitvoering Rustique: Ontwerp op schaal van de deuropening.
  - Version Rustique: Conception proportionnelle aux dimensions de la porte.





COUNTRY SHANNON SQUARE



COUNTRY SHANNON SQUARE RUSTIQUE

## COUNTRY SHANNON SQUARE

**AANBEVOLEN SIERBESLAG** overzicht p. 190 - 203  
**QUINCAILLERIE RECOMMANDÉE** aperçu p. 190 - 203

Antiek/Antique  
n° 67Brons/Bronze  
n° 77Tin/Etain  
n° 109Black  
n° 149

### SPECIFICATIES SPÉCIFICATIONS



- Verkrijgbaar als klassieke voordeur of als vleugeloverdekkende uitvoering.
- Disponible comme porte classique ou en version ouvrant caché.



- Ontwerp op schaal van de deuropening.
- Conception proportionnelle aux dimensions de la porte.



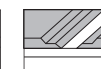
- Uitvoering Rustique: Ontwerp op schaal van de deuropening.
- Version Rustique: Conception proportionnelle aux dimensions de la porte.



3mm 3mm



18 mm



Rustique®





MANSON SHANNON



MANSON SHANNON RUSTIQUE

## MANSON SHANNON

**AANBEVOLEN SIERBESLAG** overzicht p. 190 - 203  
**QUINCAILLERIE RECOMMANDÉE** aperçu p. 190 - 203



Titanium  
n° 8



INOX  
n° 25



Bronze/Bronze  
n° 78



Tin/Etain  
n° 109

### SPECIFICATIES SPÉCIFICATIONS



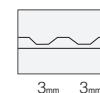
- Verkrijgbaar als klassieke voordeur of als vleugeloverdekkende uitvoering.
- Disponible comme porte classique ou en version ouvrant caché.



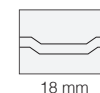
- Ontwerp op schaal van de deuropening.
- Conception proportionnelle aux dimensions de la porte.



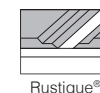
- Uitvoering Rustique: Ontwerp op schaal van de deuropening.
- Version Rustique: Conception proportionnelle aux dimensions de la porte.



3mm 3mm



18 mm



Rustique®



MANSON SHANNON SQUARE



MANSON SHANNON SQUARE RUSTIQUE

## MANSON SHANNON SQUARE

**AANBEVOLEN SIERBESLAG** overzicht p. 190 - 203  
**QUINCAILLERIE RECOMMANDÉE** aperçu p. 190 - 203

INOX  
n° 11Brons/Bronze  
n° 77Titanium  
n° 9Antiek/Antique  
n° 113

### SPECIFICATIES SPÉCIFICATIONS



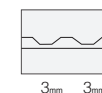
- Verkrijgbaar als klassieke voordeur of als vleugeloverdekkende uitvoering.
- Disponible comme porte classique ou en version ouvrant caché.



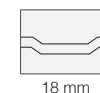
- Ontwerp op schaal van de deuropening.
- Conception proportionnelle aux dimensions de la porte.



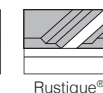
- Uitvoering Rustique: Ontwerp op schaal van de deuropening.
- Version Rustique: Conception proportionnelle aux dimensions de la porte.



3mm 3mm



18 mm



Rustique®



ARRAS



ARRAS RUSTIQUE

## ARRAS

**AANBEVOLEN SIERBESLAG** overzicht p. 190 - 203  
**QUINCAILLERIE RECOMMANDÉE** aperçu p. 190 - 203



INOX  
n° 11



Tin/Etain  
n° 75






Brons/Bronze  
n° 78



Black  
n° 149

### SPECIFICATIES SPÉCIFICATIONS

- 
 • Verkrijgbaar als klassieke voordeur of als vleugeloverdekkende uitvoering.  
 • Disponible comme porte classique ou en version ouvrant caché.
- 
 • Ontwerp met vaste maatvoering.  
 • Conception à dimensions fixes.
- 
 • Uitvoering Rustique: Ontwerp op schaal van de deuropening.  
 • Version Rustique: Conception proportionnelle aux dimensions de la porte.



15 mm



18 mm



Rustique®



COVENTRY SQUARE



COVENTRY SQUARE RUSTIQUE

## COVENTRY SQUARE

**AANBEVOLEN SIERBESLAG** overzicht p. 190 - 203  
**QUINCAILLERIE RECOMMANDÉE** aperçu p. 190 - 203

Antiek/Antique  
n° 68Tin/Etain  
n° 72Antiek/Antique  
n° 113Black  
n° 147

### SPECIFICATIES SPÉCIFICATIONS



- Verkrijgbaar als klassieke voordeur of als vleugeloverdekkende uitvoering.
- Disponible comme porte classique ou en version ouvrant caché.



- Ontwerp met vaste maatvoering.
- Conception à dimensions fixes.



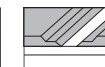
- Uitvoering Rustique: Ontwerp op schaal van de deuropening.
- Version Rustique: Conception proportionnelle aux dimensions de la porte.



15 mm



18 mm



Rustique®



CHESTER



CHESTER RUSTIQUE

## CHESTER

**AANBEVOLEN SIERBESLAG** overzicht p. 190 - 203  
**QUINCAILLERIE RECOMMANDÉE** aperçu p. 190 - 203



Tin/Etain  
n° 74



Brons/Bronze  
n° 77



Black  
n° 148



Black  
n° 149

### SPECIFICATIES SPÉCIFICATIONS



- Verkrijgbaar als klassieke voordeur of als vleugeloverdekkende uitvoering.
- Disponible comme porte classique ou en version ouvrant caché.



- Ontwerp met vaste maatvoering.
- Conception à dimensions fixes.



- Uitvoering Rustique: Ontwerp op schaal van de deuropening.
- Version Rustique: Conception proportionnelle aux dimensions de la porte.



15 mm



18 mm



Rustique®



CHAYENNE



CHAYENNE RUSTIQUE

## CHAYENNE

**AANBEVOLEN SIERBESLAG** overzicht p. 190 - 203  
**QUINCAILLERIE RECOMMANDÉE** aperçu p. 190 - 203

Titanium  
n° 8Antiek/Antique  
n° 68Tin/Etain  
n° 75Tin/Etain  
n° 109

### SPECIFICATIES SPÉCIFICATIONS



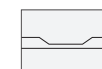
- Verkrijgbaar als klassieke voordeur of als vleugeloverdekkende uitvoering.
- Disponible comme porte classique ou en version ouvrant caché.



- Ontwerp met vaste maatvoering.
- Conception à dimensions fixes.



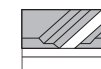
- Uitvoering Rustique: Ontwerp op schaal van de deuropening.
- Version Rustique: Conception proportionnelle aux dimensions de la porte.



15 mm



18 mm



Rustique®



LISA MARIE



LILO

## LISA MARIE & LILO

**AANBEVOLEN SIERBESLAG** overzicht p. 190 - 203  
**QUINCAILLERIE RECOMMANDÉE** aperçu p. 190 - 203



Titanium  
n° 8



INOX  
n° 11



Tin/Etain  
n° 72



Black  
n° 149

### SPECIFICATIES SPÉCIFICATIONS



- Verkrijgbaar als klassieke voordeur of als vleugeloverdekkende uitvoering.
- Disponible comme porte classique ou en version ouvrant caché.



- Ontwerp met vaste maatvoering.
- Conception à dimensions fixes.



15 mm



18 mm



DORSET



DORSET RUSTIQUE

## DORSET

**AANBEVOLEN SIERBESLAG** overzicht p. 190 - 203  
**QUINCAILLERIE RECOMMANDÉE** aperçu p. 190 - 203

Tin/Etain  
n° 72Tin/Etain  
n° 75Bronze/Bronze  
n° 78Antiek/Antique  
n° 113

### SPECIFICATIES SPÉCIFICATIONS



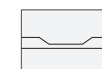
- Verkrijgbaar als klassieke voordeur of als vleugeloverdekkende uitvoering.
- Disponible comme porte classique ou en version ouvrant caché.



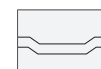
- Ontwerp met vaste maatvoering.
- Conception à dimensions fixes.



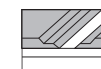
- Uitvoering Rustique: Ontwerp op schaal van de deuropening.
- Version Rustique: Conception proportionnelle aux dimensions de la porte.



15 mm



18 mm



Rustique®





BLACKBURN



BLACKBURN RUSTIQUE

## BLACKBURN

**AANBEVOLEN SIERBESLAG** overzicht p. 190 - 203  
**QUINCAILLERIE RECOMMANDÉE** aperçu p. 190 - 203



Brons/Bronze  
n° 77



Antiek/Antique  
n° 71






Tin/Etain  
n° 72



INOX  
n° 110

### SPECIFICATIES SPÉCIFICATIONS

- 
 • Verkrijgbaar als klassieke voordeur of als vleugeloverdekkende uitvoering.  
 • Disponible comme porte classique ou en version ouvrant caché.
- 
 • Ontwerp met vaste maatvoering.  
 • Conception à dimensions fixes.
- 
 • Uitvoering Rustique: Ontwerp op schaal van de deuropening.  
 • Version Rustique: Conception proportionnelle aux dimensions de la porte.



15 mm



18 mm



Rustique®



DUBLIN



DUBLIN RUSTIQUE

## DUBLIN

**AANBEVOLEN SIERBESLAG** overzicht p. 190 - 203  
**QUINCAILLERIE RECOMMANDÉE** aperçu p. 190 - 203

Antiek/Antique  
n° 70Tin/Etain  
n° 74Brons/Bronze  
n° 77Black  
n° 147
**SPECIFICATIES**  
**SPÉCIFICATIONS**

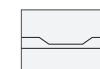

- Verkrijgbaar als klassieke voordeur of als vleugeloverdekkende uitvoering.
- Disponible comme porte classique ou en version ouvrant caché.



- Ontwerp met vaste maatvoering.
- Conception à dimensions fixes.



- Uitvoering Rustique: Ontwerp op schaal van de deuropening.
- Version Rustique: Conception proportionnelle aux dimensions de la porte.



15 mm



18 mm



Rustique®



CAMARGUE SHANNON



CAMARGUE SHANNON GLAS/VITRE

## CAMARGUE SHANNON

**AANBEVOLEN SIERBESLAG** overzicht p. 190 - 203  
**QUINCAILLERIE RECOMMANDÉE** aperçu p. 190 - 203



INOX  
n° 11



Tin/Etain  
n° 74



Brons/Bronze  
n° 78



Tin/Etain  
n° 109

### SPECIFICATIES SPÉCIFICATIONS



- Verkrijgbaar als klassieke voordeur of als vleugeloverdekkende uitvoering.
- Disponible comme porte classique ou en version ouvrant caché.



- Ontwerp op schaal van de deuropening.
- Conception proportionnelle aux dimensions de la porte.



3mm 3mm



NEWCASTLE



NEWCASTLE RUSTIQUE

## NEWCASTLE

**AANBEVOLEN SIERBESLAG** overzicht p. 190 - 203  
**QUINCAILLERIE RECOMMANDÉE** aperçu p. 190 - 203

Titanium  
n° 9Antiek/Antique  
n° 71Tin/Etain  
n° 76Black  
n° 148
**SPECIFICATIES**  
**SPÉCIFICATIONS**

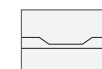

- Verkrijgbaar als klassieke voordeur of als vleugeloverdekkende uitvoering.
- Disponible comme porte classique ou en version ouvrant caché.



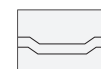
- Ontwerp met vaste maatvoering.
- Conception à dimensions fixes.



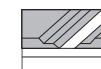
- Uitvoering Rustique: Ontwerp op schaal van de deuropening.
- Version Rustique: Conception proportionnelle aux dimensions de la porte.



15 mm



18 mm



Rustique®



FARM



FARM RUSTIQUE

## FARM

**AANBEVOLEN SIERBESLAG** overzicht p. 190 - 203  
**QUINCAILLERIE RECOMMANDÉE** aperçu p. 190 - 203



Tin/Etain  
n° 76



Brons/Bronze  
n° 77






Antiek/Antique  
n° 113



Black  
n° 149

### SPECIFICATIES SPÉCIFICATIONS

- 
 • Verkrijgbaar als klassieke voordeur of als vleugeloverdekkende uitvoering.  
 • Disponible comme porte classique ou en version ouvrant caché.
- 
 • Ontwerp met vaste maatvoering.  
 • Conception à dimensions fixes.
- 
 • Uitvoering Rustique: Ontwerp op schaal van de deuropening.  
 • Version Rustique: Conception proportionnelle aux dimensions de la porte.





ALIXE



ALIXE RUSTIQUE

## ALIXE

**AANBEVOLEN SIERBESLAG** overzicht p. 190 - 203  
**QUINCAILLERIE RECOMMANDÉE** aperçu p. 190 - 203

INOX  
n° 32Tin/Etain  
n° 74Tin/Etain  
n° 109Black  
n° 148

### SPECIFICATIES SPÉCIFICATIONS



- Verkrijgbaar als klassieke voordeur of als vleugeloverdekkende uitvoering.
- Disponible comme porte classique ou en version ouvrant caché.



- Ontwerp met vaste maatvoering.
- Conception à dimensions fixes.



- Uitvoering Rustique: Ontwerp op schaal van de deuropening.
- Version Rustique: Conception proportionnelle aux dimensions de la porte.



15 mm



18 mm



Rustique®

# SIMULEER JE DROOMDEUR SIMULEZ LA PORTE DE VOS RÊVES



- 1 Upload een foto van je woning
- 2 Configureer jouw droomdeur (verschillende opties of kleuren)
- 3 Voltooi je droomdeur in jouw gevel
- 4 Download de referentiecode
- 5 Contacteer een schrijnwerker die via de code jouw keuze kan ophalen en bestellen bij Anaf Doors.

- 1 Téléchargez une photo de votre habitation
- 2 Configurez la porte de vos rêves (différentes options ou couleurs)
- 3 Finalisez la porte de vos rêves sur votre façade
- 4 Téléchargez le code de référence
- 5 Contactez un menuisier qui peut retrouver et commander la porte de votre choix chez Anaf Doors grâce au code.

Anaf Door Configurator



NL



FR

# CLASSIC

CLASSIC





- Tijdloze deurmodellen
- Keuze uit 4 soorten sierlijsten
- Altijd de perfecte verhoudingen, dankzij uitvoeringen in Small/Medium/Large of zelfs op maat van uw deuropening
- Comfort op lange termijn dankzij superisolerend kernmateriaal en beglazing



#### Sierlijst/Moulure "B"

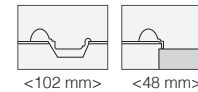
Sierlijk, stijlvol en asymmetrisch opgebouwd. /  
Elégante, stylisée et conçue asymétriquement.



#### Sierlijst/Moulure "K"

Slank, smal en symmetrisch opgebouwd / Mince et  
étroite, conçue symétriquement.

- Des modèles intemporels
- Choix entre 4 types de moulures
- Toujours les proportions idéales, grâce aux dimensions Small/Medium/ Large ou sur mesure pour l'ouverture dans la façade
- Un confort à long terme grâce aux noyaux et vitrages superisolants



#### Sierlijst/Moulure "Tradition"

De bossingmoulure die u kent van de klassieke houten  
deur. / La moulure 'bossing' que vous connaissez des  
portes traditionnelles en bois.



**ALEXANDER**  
p.151



**AMALIA**  
p.152



**BELLE EPOQUE 100**  
p.169



**BELLE EPOQUE 110**  
p.170



**BELLE EPOQUE 120**  
p.171



**BELLE EPOQUE 130**  
p.172



**BELLE EPOQUE 150**  
p.173



**BELLE EPOQUE 160**  
p.174



**BELLE ETAGE 100**  
p.185



**BELLE ETAGE 200**  
p.186



**BELLE ETAGE 300**  
p.187



**BELLE ETAGE 400**  
p.188



**BELLE ETAGE 500**  
p.189



**BLACKBIRD**  
p.163



**BLACKPOOL**  
p.162



**BRETAGNE**  
p.145



**CAMARGUE**  
p.141



**CHARENTE**  
p.143



**KINGSTON**  
p.144



**LAGOS**  
p.147



**LUNAR**  
p.160



**LUNGO**  
p.175



**LUX**  
p.176



**MANCHE**  
p.146



**MAXIMA**  
p.153



**MONACO**  
p.155



**MONTIGNAC**  
p.154



**MONTEPELLIER**  
p.154



**MONTSERRAT**  
p.155



**NANTES**  
p.158



**NANTES (GLAS/VITRE)**  
p.159



**NICE**  
p.149



**OCTAVIA**  
p.179



**OCULAR**  
p.164



**PISSARO**  
p.157



**PROVENCE**  
p.142



**SALVADOR**  
p.150



**STRATO**  
p.161



**SYBIL**  
p.177



**SYDNEY**  
p.178



**TOKIO**  
p.156



**TOLEDO**  
p.166



**TOLPA**  
p.165



**TOMA**  
p.167



**TONIC**  
p.180



**TOON**  
p.181



**TORAX**  
p.182



**VIRGO**  
p.148

# CLASSIC





CAMARGUE



CAMARGUE GLAS/VITRE

## CAMARGUE

**AANBEVOLEN SIERBESLAG** overzicht p. 190 - 203  
**QUINCAILLERIE RECOMMANDÉE** aperçu p. 190 - 203



Inox  
n° 13



Antiek/Antique  
n° 8



Antiek/Antique  
n° 109



Antiek/Antique  
n° 71

### SPECIFICATIES SPÉCIFICATIONS



- Verkrijgbaar als klassieke voordeur of als vleugeloverdekkende uitvoering.
- Disponible comme porte classique ou en version ouvrant caché.




- Ontwerp op schaal van de deuropening.
- Conception proportionnelle aux dimensions de la porte.



<63 mm>



<38 mm>



PROVENCE



PROVENCE GLAS/VITRE

## PROVENCE

**AANBEVOLEN SIERBESLAG** overzicht p. 190 - 203  
**QUINCAILLERIE RECOMMANDÉE** aperçu p. 190 - 203



Titanium  
n° 8



Inox  
n° 13



Tin/Etain  
n° 74



Tin/Etain  
n° 109

### SPECIFICATIES SPÉCIFICATIONS



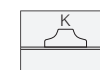
- Verkrijgbaar als klassieke voordeur of als vleugeloverdekkende uitvoering.
- Disponible comme porte classique ou en version ouvrant caché.



- Ontwerp op schaal van de deuropening.
- Conception proportionnelle aux dimensions de la porte.



<63 mm>



<38 mm>





CHARENTE



CHARENTE GLAS/VITRE

## CHARENTE

**AANBEVOLEN SIERBESLAG** overzicht p. 190 - 203  
**QUINCAILLERIE RECOMMANDÉE** aperçu p. 190 - 203



Titanium  
n° 8



Black  
n° 147



Tin/Etain  
n° 74



Bronz/Bronze  
n° 77

### SPECIFICATIES SPÉCIFICATIONS



- Verkrijgbaar als klassieke voordeur of als vleugeloverdekkende uitvoering.
- Disponible comme porte classique ou en version ouvrant caché.



- Ontwerp op schaal van de deuropening.
- Conception proportionnelle aux dimensions de la porte.





KINGSTON



KINGSTON GLAS/VITRE

## KINGSTON

**AANBEVOLEN SIERBESLAG** overzicht p. 190 - 203  
**QUINCAILLERIE RECOMMANDÉE** aperçu p. 190 - 203



Titanium  
n° 8



Inox  
n° 30



Tin/Etain  
n° 73



Black  
n° 147

### SPECIFICATIES SPÉCIFICATIONS



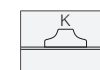
- Verkrijgbaar als klassieke voordeur of als vleugeloverdekkende uitvoering.
- Disponible comme porte classique ou en version ouvrant caché.



- Ontwerp met vaste maatvoering.
- Conception à dimensions fixes.



<63 mm>



<38 mm>



BRETAGNE



BRETAGNE 1 GLAS/VITRE



BRETAGNE 2 GLAZEN/VITRES



BRETAGNE 3 GLAZEN/VITRES

## BRETAGNE

**AANBEVOLEN SIERBESLAG** overzicht p. 190 - 203  
**QUINCAILLERIE RECOMMANDÉE** aperçu p. 190 - 203



Antiek/Antique  
n° 70



Tin/Etain  
n° 73



Titanium  
n° 8



Black  
n° 149

### SPECIFICATIES SPÉCIFICATIONS



- Verkrijgbaar als klassieke voordeur of als vleugeloverdekkende uitvoering.
- Disponible comme porte classique ou en version ouvrant caché.



- Ontwerp op schaal van de deuropening.
- Conception proportionnelle aux dimensions de la porte.



<63 mm>



<38 mm>



MANCHE



MANCHE GLAS/VITRE

## MANCHE

**AANBEVOLEN SIERBESLAG** overzicht p. 190 - 203  
**QUINCAILLERIE RECOMMANDÉE** aperçu p. 190 - 203



Antiek/Antique  
n° 68



Tin/Etain  
n° 75



Brons/Bronze  
n° 78



Black  
n° 147

### SPECIFICATIES SPÉCIFICATIONS



- Verkrijgbaar als klassieke voordeur of als vleugeloverdekkende uitvoering.
- Disponible comme porte classique ou en version ouvrant caché.



- Ontwerp met vaste maatvoering.
- Conception à dimensions fixes.



<63 mm>



<38 mm>



LAGOS



LAGOS GLAS/VITRE

## LAGOS

**AANBEVOLEN SIERBESLAG** overzicht p. 190 - 203  
**QUINCAILLERIE RECOMMANDÉE** aperçu p. 190 - 203



Titanium  
n° 8



Brons/Bronze  
n° 77



Antiek/Antique  
n° 113



Black  
n° 148

### SPECIFICATIES SPÉCIFICATIONS



- Verkrijgbaar als klassieke voordeur of als vleugeloverdekkende uitvoering.
- Disponible comme porte classique ou en version ouvrant caché.



- Ontwerp met vaste maatvoering.
- Conception à dimensions fixes.






VIRGO





VIRGO GLAS/VITRE

## VIRGO

**AANBEVOLEN SIERBESLAG** overzicht p. 190 - 203  
**QUINCAILLERIE RECOMMANDÉE** aperçu p. 190 - 203



### SPECIFICATIES SPÉCIFICATIONS

- 
 • Verkrijgbaar als klassieke voordeur of als vleugeloverdekkende uitvoering.  
 • Disponible comme porte classique ou en version ouvrant caché.
- 
 • Ontwerp met vaste maatvoering.  
 • Conception à dimensions fixes.





NICE



NICE GLAS/VITRE

## NICE

**AANBEVOLEN SIERBESLAG** overzicht p. 190 - 203  
**QUINCAILLERIE RECOMMANDÉE** aperçu p. 190 - 203



Antiek/Antique  
n° 68



Tin/Etain  
n° 75



Brons/Bronze  
n° 78



Black  
n° 147

### SPECIFICATIES SPÉCIFICATIONS



- Verkrijgbaar als klassieke voordeur of als vleugeloverdekkende uitvoering.
- Disponible comme porte classique ou en version ouvrant caché.



- Ontwerp met vaste maatvoering.
- Conception à dimensions fixes.





SALVADOR



SALVADOR GLAS/VITRE

## SALVADOR

**AANBEVOLEN SIERBESLAG** overzicht p. 190 - 203  
**QUINCAILLERIE RECOMMANDÉE** aperçu p. 190 - 203



Inox  
n° 21



Inox  
n° 87



Tin/Etain  
n° 109



SOLID  
n° SOLID 0103

### SPECIFICATIES SPÉCIFICATIONS



- Verkrijgbaar als klassieke voordeur of als vleugeloverdekkende uitvoering.
- Disponible comme porte classique ou en version ouvrant caché.



- Ontwerp met vaste maatvoering.
- Conception à dimensions fixes.



<63 mm>



<38 mm>





ALEXANDER



ALEXANDER GLAS/VITRE

## ALEXANDER

**AANBEVOLEN SIERBESLAG** overzicht p. 190 - 203  
**QUINCAILLERIE RECOMMANDÉE** aperçu p. 190 - 203



Inox  
n° 13



Antiek/Antique  
n° 8



Antiek/Antique  
n° 109



Antiek/Antique  
n° 71

### SPECIFICATIES SPÉCIFICATIONS



- Verkrijgbaar als klassieke voordeur of als vleugeloverdekkende uitvoering.
- Disponible comme porte classique ou en version ouvrant caché.



- Ontwerp met vaste maatvoering.
- Conception à dimensions fixes.



<38 mm>



AMALIA



AMALIA GLAS/VITRE

## AMALIA

**AANBEVOLEN SIERBESLAG** overzicht p. 190 - 203  
**QUINCAILLERIE RECOMMANDÉE** aperçu p. 190 - 203



Inox  
n° 13

Antiek/Antique  
n° 8

Antiek/Antique  
n° 109

Antiek/Antique  
n° 71

### SPECIFICATIES SPÉCIFICATIONS



- Verkrijgbaar als klassieke voordeur of als vleugeloverdekkende uitvoering.
- Disponible comme porte classique ou en version ouvrant caché.



- Ontwerp op schaal van de deuropening.
- Conception proportionnelle aux dimensions de la porte.



<63 mm>



<38 mm>



MAXIMA GLAS/VITRE



MAXIMA

## MAXIMA

**AANBEVOLEN SIERBESLAG** overzicht p. 190 - 203  
**QUINCAILLERIE RECOMMANDÉE** aperçu p. 190 - 203



Inox  
n° 13



Antiek/Antique  
n° 8



Antiek/Antique  
n° 109



Antiek/Antique  
n° 71

### SPECIFICATIES SPÉCIFICATIONS



- Verkrijgbaar als klassieke voordeur of als vleugeloverdekkende uitvoering.
- Disponible comme porte classique ou en version ouvrant caché.



- Ontwerp op schaal van de deuropening.
- Conception proportionnelle aux dimensions de la porte.



<63 mm>



<38 mm>



MONTPELLIER



MONTIGNAC

## MONTPELLIER & MONTIGNAC

**AANBEVOLEN SIERBESLAG** overzicht p. 190 - 203  
**QUINCAILLERIE RECOMMANDÉE** aperçu p. 190 - 203



Inox  
n° 94



Titanium  
n° 9



Tin/Etain  
n° 78



Black  
n° 149

### SPECIFICATIES SPÉCIFICATIONS



- Verkrijgbaar als klassieke voordeur of als vleugeloverdekkende uitvoering.
- Disponible comme porte classique ou en version ouvrant caché.



- Ontwerp met vaste maatvoering.
- Conception à dimensions fixes.



<63 mm>



<38 mm>



15 mm



MONTSERRAT



MONACO

## MONTSERRAT & MONACO

**AANBEVOLEN SIERBESLAG** overzicht p. 190 - 203  
**QUINCAILLERIE RECOMMANDÉE** aperçu p. 190 - 203



Titanium  
n° 8



Inox  
n° 11





Tin/Etain  
n° 78



Black  
n° 149

### SPECIFICATIES SPÉCIFICATIONS

- 
 • Verkrijgbaar als klassieke voordeur of als vleugeloverdekkende uitvoering.
- Disponible comme porte classique ou en version ouvrant caché.
- 
 • Ontwerp met vaste maatvoering.
- Conception à dimensions fixes.





TOKIO\*



TOKIO GLAS/VITRE\*

## TOKIO

**AANBEVOLEN SIERBESLAG** overzicht p. 190 - 203  
**QUINCAILLERIE RECOMMANDÉE** aperçu p. 190 - 203



Antiek/Antique  
n° 69



Tin/Etain  
n° 73



Tin/Etain  
n° 74



Bronz/Bronze  
n° 78

### SPECIFICATIES SPÉCIFICATIONS



- Verkrijgbaar als klassieke voordeur of als vleugeloverdekkende uitvoering.
- Disponible comme porte classique ou en version ouvrant caché.



- Ontwerp met vaste maatvoering.
- Conception à dimensions fixes.

\*Dit model is niet beschikbaar in houtstructuurfolie.  
 Ce modèle n'est pas disponible en version film structuré.



<63 mm>




<38 mm>



PISSARO 130



PISSARO 121



PISSARO 131\*



PISSARO 120

## PISSARO

**AANBEVOLEN SIERBESLAG** overzicht p. 190 - 203  
**QUINCAILLERIE RECOMMANDÉE** aperçu p. 190 - 203



Tin/Etain  
n° 73



Tin/Etain  
n° 74



Black  
n° 147



Brons/Bronze  
n° 78

### SPECIFICATIES SPÉCIFICATIONS



- Verkrijgbaar als klassieke voordeur of als vleugeloverdekkende uitvoering.
- Disponible comme porte classique ou en version ouvrant caché.



- Ontwerp met vaste maatvoering.
- Conception à dimensions fixes.

\* Afgebeeld model met optionele sierbeglazing "Fusion".  
 Modèle exposé avec vitrage optionnel "Fusion".



<38 mm>



NANTES 110



NANTES 120



NANTES 130



NANTES 140



NANTES 150

## NANTES

**AANBEVOLEN SIERBESLAG** overzicht p. 190 - 203  
**QUINCAILLERIE RECOMMANDÉE** aperçu p. 190 - 203



Black  
n° 147



Tin/Etain  
n° 74



Tin/Etain  
n° 75



Brons/Bronze  
n° 78

### SPECIFICATIES SPÉCIFICATIONS



- Verkrijgbaar als klassieke voordeur of als vleugeloverdekkende uitvoering.
- Disponible comme porte classique ou en version ouvrant caché.



- Ontwerp met vaste maatvoering.
- Conception à dimensions fixes.



<38 mm>





NANTES 240



NANTES 220



NANTES 230



NANTES 210



NANTES 250

## NANTES (GLAS/MTRE)

**AANBEVOLEN SIERBESLAG** overzicht p. 190 - 203  
**QUINCAILLERIE RECOMMANDÉE** aperçu p. 190 - 203



Tin/Etain  
n° 73



Tin/Etain  
n° 74



Tin/Etain  
n° 75



Brons/Bronze  
n° 78

### SPECIFICATIES SPÉCIFICATIONS



- Verkrijgbaar als klassieke voordeur of als vleugeloverdekkende uitvoering.
- Disponible comme porte classique ou en version ouvrant caché.



- Ontwerp met vaste maatvoering.
- Conception à dimensions fixes.



<38 mm>



LUNAR 110



LUNAR 100



LUNAR 120




LUNAR 130



LUNAR 140

## LUNAR

**AANBEVOLEN SIERBESLAG** overzicht p. 190 - 203  
**QUINCAILLERIE RECOMMANDÉE** aperçu p. 190 - 203



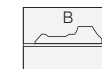
### SPECIFICATIES SPÉCIFICATIONS



- Verkrijgbaar als klassieke voordeur of als vleugeloverdekkende uitvoering.
- Disponible comme porte classique ou en version ouvrant caché.



- Ontwerp op schaal van de deuropening.
- Conception proportionnelle aux dimensions de la porte.



<63 mm>



<38 mm>



STRATO 140



STRATO 110



STRATO 120



STRATO 130



STRATO 100

## STRATO

**AANBEVOLEN SIERBESLAG** overzicht p. 190 - 203  
**QUINCAILLERIE RECOMMANDÉE** aperçu p. 190 - 203



Titanium  
n° 8



Inox  
n° 11



Tin/Étain  
n° 72



Black  
n° 149

### SPECIFICATIES SPÉCIFICATIONS



- Verkrijgbaar als klassieke voordeur of als vleugeloverdekkende uitvoering.
- Disponible comme porte classique ou en version ouvrant caché.



- Ontwerp op schaal van de deuropening.
- Conception proportionnelle aux dimensions de la porte.



<63 mm>



<38 mm>



BLACKPOOL 120



BLACKPOOL 110



BLACKPOOL 130

## BLACKPOOL

**AANBEVOLEN SIERBESLAG** overzicht p. 190 - 203  
**QUINCAILLERIE RECOMMANDÉE** aperçu p. 190 - 203



Brons/Bronze  
n° 77



Antiek/Antique  
n° 71



Tin/Etain  
n° 72



Inox  
n° 110

## SPECIFICATIES SPÉCIFICATIONS



- Verkrijgbaar als klassieke voordeur of als vleugeloverdekkende uitvoering.
- Disponible comme porte classique ou en version ouvrant caché.



- Ontwerp op schaal van de deuropening.
- Conception proportionnelle aux dimensions de la porte.



<38 mm>



BLACKBIRD 120



BLACKBIRD 130



BLACKBIRD 110

## BLACKBIRD

**AANBEVOLEN SIERBESLAG** overzicht p. 190 - 203  
**QUINCAILLERIE RECOMMANDÉE** aperçu p. 190 - 203



Brons/Bronze  
n° 77



Tin/Étain  
n° 78



Tin/Étain  
n° 72



Inox  
n° 110

### SPECIFICATIES SPÉCIFICATIONS



- Verkrijgbaar als klassieke voordeur of als vleugeloverdekkende uitvoering.
- Disponible comme porte classique ou en version ouvrant caché.



- Ontwerp op schaal van de deuropening.
- Conception proportionnelle aux dimensions de la porte.



<38 mm>



OCULAR 100



OCULAR 110



OCULAR 120



OCULAR 130



OCULAR 140

## OCULAR

**AANBEVOLEN SIERBESLAG** overzicht p. 190 - 203  
**QUINCAILLERIE RECOMMANDÉE** aperçu p. 190 - 203



Titanium  
n° 8



Inox  
n° 11



Tin/Etain  
n° 72



Black  
n° 149

### SPECIFICATIES SPÉCIFICATIONS



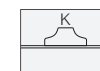
- Verkrijgbaar als klassieke voordeur of als vleugeloverdekkende uitvoering.
- Disponible comme porte classique ou en version ouvrant caché.



- Ontwerp op schaal van de deuropening.
- Conception proportionnelle aux dimensions de la porte.



<63 mm>



<38 mm>



TOLPA 120



TOLPA 110



TOLPA 130



TOLPA 140



TOLPA 150

## TOLPA

**AANBEVOLEN SIERBESLAG** overzicht p. 190 - 203  
**QUINCAILLERIE RECOMMANDÉE** aperçu p. 190 - 203



Titanium  
n° 8



Black  
n° 147



Tin/Etain  
n° 72



Black  
n° 149

### SPECIFICATIES SPÉCIFICATIONS



- Verkrijgbaar als klassieke voordeur of als vleugeloverdekkende uitvoering.
- Disponible comme porte classique ou en version ouvrant caché.



- Ontwerp op schaal van de deuropening.
- Conception proportionnelle aux dimensions de la porte.



<63 mm>



TOLEDO 150



TOLEDO 120



TOLEDO 130



TOLEDO 140



TOLEDO 110

## TOLEDO

**AANBEVOLEN SIERBESLAG** overzicht p. 190 - 203  
**QUINCAILLERIE RECOMMANDÉE** aperçu p. 190 - 203



Titanium  
n° 8



Inox  
n° 11



Tin/Etain  
n° 72



Black  
n° 149

### SPECIFICATIES SPÉCIFICATIONS



- Verkrijgbaar als klassieke voordeur of als vleugeloverdekkende uitvoering.
- Disponible comme porte classique ou en version ouvrant caché.



- Ontwerp op schaal van de deuropening.
- Conception proportionnelle aux dimensions de la porte.



<63 mm>





TOMA 120



TOMA 110



TOMA 130



TOMA 140



TOMA 150

## TOMA

**AANBEVOLEN SIERBESLAG** overzicht p. 190 - 203  
**QUINCAILLERIE RECOMMANDÉE** aperçu p. 190 - 203



Titanium  
n° 8



Black  
n° 147



Tin/Etain  
n° 72



Black  
n° 149

### SPECIFICATIES SPÉCIFICATIONS



- Verkrijgbaar als klassieke voordeur of als vleugeloverdekkende uitvoering.
- Disponible comme porte classique ou en version ouvrant caché.



- Ontwerp op schaal van de deuropening.
- Conception proportionnelle aux dimensions de la porte.



<63 mm>

# CLASSIC

## tradition

De traditionele “bossing” deur,  
door ANAF heruitgevonden.

La porte “bossing” traditionnelle,  
reinventé par ANAF.



<102 mm>

### **Sierlijst / Moulure “Tradition”**

De bossingmoulure die u kent van de klassieke houten deur. / La moulure ‘bossing’ que vous connaissez des portes traditionnelles en bois.



<48 mm>

### **Glaslijst / Moulure vitrée “Tradition”**

Bij beglaseerde modellen wordt de “Tradition” glaslijst gemonteerd. / Les modèles vitrés sont équipés de la moulure “Tradition” vitrée.





BELLE EPOQUE 100



BELLE EPOQUE 101

## BELLE EPOQUE 100

**AANBEVOLEN SIERBESLAG** overzicht p. 190 - 203  
**QUINCAILLERIE RECOMMANDÉE** aperçu p. 190 - 203



Titanium  
n° 8



Inox  
n° 11



Tin/Etain  
n° 72



Black  
n° 149

### SPECIFICATIES SPÉCIFICATIONS



- Verkrijgbaar als klassieke voordeur of als vleugeloverdekkende uitvoering.
- Disponible comme porte classique ou en version ouvrant caché.



- Ontwerp op schaal van de deuropening.
- Conception proportionnelle aux dimensions de la porte.





BELLE EPOQUE 110



BELLE EPOQUE 111

## BELLE EPOQUE 110

**AANBEVOLEN SIERBESLAG** overzicht p. 190 - 203  
**QUINCAILLERIE RECOMMANDÉE** aperçu p. 190 - 203



Titanium  
n° 8



Inox  
n° 32



Tin/Etain  
n° 73



Titanium  
n° 8

### SPECIFICATIES SPÉCIFICATIONS



- Verkrijgbaar als klassieke voordeur of als vleugeloverdekkende uitvoering.
- Disponible comme porte classique ou en version ouvrant caché.



- Ontwerp op schaal van de deuropening.
- Conception proportionnelle aux dimensions de la porte.



<102 mm>



<48 mm>



BELLE EPOQUE 120



BELLE EPOQUE 123

## BELLE EPOQUE 120

**AANBEVOLEN SIERBESLAG** overzicht p. 190 - 203  
**QUINCAILLERIE RECOMMANDÉE** aperçu p. 190 - 203



Tin/Etain  
n° 72



Tin/Etain  
n° 75



Brons/Bronze  
n° 78



Titanium  
n° 8

### SPECIFICATIES SPÉCIFICATIONS



- Verkrijgbaar als klassieke voordeur of als vleugeloverdekkende uitvoering.
- Disponible comme porte classique ou en version ouvrant caché.



- Ontwerp op schaal van de deuropening.
- Conception proportionnelle aux dimensions de la porte.



<102 mm>



<48 mm>



BELLE EPOQUE 130



BELLE EPOQUE 132

## BELLE EPOQUE 130

**AANBEVOLEN SIERBESLAG** overzicht p. 190 - 203  
**QUINCAILLERIE RECOMMANDÉE** aperçu p. 190 - 203



Inox  
n° 12



Brons/Bronze  
n° 81



Antiek/Antique  
n° 71



Inox  
n° 122

### SPECIFICATIES SPÉCIFICATIONS



- Verkrijgbaar als klassieke voordeur of als vleugeloverdekkende uitvoering.
- Disponible comme porte classique ou en version ouvrant caché.



- Ontwerp op schaal van de deuropening.
- Conception proportionnelle aux dimensions de la porte.



<102 mm>



<48 mm>



BELLE EPOQUE 150



BELLE EPOQUE 152

## BELLE EPOQUE 150

**AANBEVOLEN SIERBESLAG** overzicht p. 190 - 203  
**QUINCAILLERIE RECOMMANDÉE** aperçu p. 190 - 203



Brons/Bronze  
n° 78



Brons/Bronze  
n° 79



Tin/Etain  
n° 109



Black  
n° 149

### SPECIFICATIES SPÉCIFICATIONS



- Verkrijgbaar als klassieke voordeur of als vleugeloverdekkende uitvoering.
- Disponible comme porte classique ou en version ouvrant caché.



- Ontwerp op schaal van de deuropening.
- Conception proportionnelle aux dimensions de la porte.





BELLE EPOQUE 160



BELLE EPOQUE 161

## BELLE EPOQUE 160

**AANBEVOLEN SIERBESLAG** overzicht p. 190 - 203  
**QUINCAILLERIE RECOMMANDÉE** aperçu p. 190 - 203



Inox  
n° 11

Antiek/Antique  
n° 69

Antiek/Antique  
n° 70

Tin/Etain  
n° 75

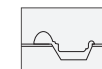
### SPECIFICATIES SPÉCIFICATIONS



- Verkrijgbaar als klassieke voordeur of als vleugeloverdekkende uitvoering.
- Disponible comme porte classique ou en version ouvrant caché.



- Ontwerp op schaal van de deuropening.
- Conception proportionnelle aux dimensions de la porte.



<102 mm>



<48 mm>





LUNGO 110



LUNGO 120



LUNGO 100

## LUNGO

**AANBEVOLEN SIERBESLAG** overzicht p. 190 - 203  
**QUINCAILLERIE RECOMMANDÉE** aperçu p. 190 - 203



Titanium  
n° 8



Inox  
n° 11



Tin/Etain  
n° 72



Black  
n° 149

### SPECIFICATIES SPÉCIFICATIONS



- Verkrijgbaar als klassieke voordeur of als vleugeloverdekkende uitvoering.
- Disponible comme porte classique ou en version ouvrant caché.



- Ontwerp op schaal van de deuropening.
- Conception proportionnelle aux dimensions de la porte.



<102 mm>



LUX 110



LUX 120

LUX

**AANBEVOLEN SIERBESLAG** overzicht p. 190 - 203  
**QUINCAILLERIE RECOMMANDÉE** aperçu p. 190 - 203



Titanium  
n° 8

Inox  
n° 11

Tin/Etain  
n° 72

Black  
n° 149

**SPECIFICATIES**  
**SPÉCIFICATIONS**



- Verkrijgbaar als klassieke voordeur of als vleugeloverdekkende uitvoering.
- Disponible comme porte classique ou en version ouvrant caché.



- Ontwerp op schaal van de deuropening.
- Conception proportionnelle aux dimensions de la porte.




<102 mm>



SYBIL 110



SYBIL 120



SYBIL 100

## SYBIL

**AANBEVOLEN SIERBESLAG** overzicht p. 190 - 203  
**QUINCAILLERIE RECOMMANDÉE** aperçu p. 190 - 203



Titanium  
n° 8



Inox  
n° 11



Tin/Etain  
n° 72



Black  
n° 149

### SPECIFICATIES SPÉCIFICATIONS



- Verkrijgbaar als klassieke voordeur of als vleugeloverdekkende uitvoering.
- Disponible comme porte classique ou en version ouvrant caché.



- Ontwerp op schaal van de deuropening.
- Conception proportionnelle aux dimensions de la porte.



<102 mm>



SYDNEY 100



SYDNEY 120

## SYDNEY

**AANBEVOLEN SIERBESLAG** overzicht p. 190 - 203  
**QUINCAILLERIE RECOMMANDÉE** aperçu p. 190 - 203



Titanium  
n° 8

Inox  
n° 11

Tin/Etain  
n° 72

Black  
n° 149

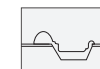
### SPECIFICATIES SPÉCIFICATIONS



- Verkrijgbaar als klassieke voordeur of als vleugeloverdekkende uitvoering.
- Disponible comme porte classique ou en version ouvrant caché.



- Ontwerp op schaal van de deuropening.
- Conception proportionnelle aux dimensions de la porte.



<102 mm>



OCTAVIA 110



OCTAVIA 120

## OCTAVIA

**AANBEVOLEN SIERBESLAG** overzicht p. 190 - 203  
**QUINCAILLERIE RECOMMANDÉE** aperçu p. 190 - 203



Titanium  
n° 8



Inox  
n° 11



Tin/Etain  
n° 72



Black  
n° 149

### SPECIFICATIES SPÉCIFICATIONS



- Verkrijgbaar als klassieke voordeur of als vleugeloverdekkende uitvoering.
- Disponible comme porte classique ou en version ouvrant caché.



- Ontwerp op schaal van de deuropening.
- Conception proportionnelle aux dimensions de la porte.



<102 mm>



TONIC 110



TONIC 120



TONIC 100

## TONIC

**AANBEVOLEN SIERBESLAG** overzicht p. 190 - 203  
**QUINCAILLERIE RECOMMANDÉE** aperçu p. 190 - 203



Titanium  
n° 8



Inox  
n° 11



Tin/Etain  
n° 72



Black  
n° 149

## SPECIFICATIES SPÉCIFICATIONS



- Verkrijgbaar als klassieke voordeur of als vleugeloverdekkende uitvoering.
- Disponible comme porte classique ou en version ouvrant caché.



- Ontwerp op schaal van de deuropening.
- Conception proportionnelle aux dimensions de la porte.




<102 mm>



TOON 110



TOON 120



TOON 100

## TOON

**AANBEVOLEN SIERBESLAG** overzicht p. 190 - 203  
**QUINCAILLERIE RECOMMANDÉE** aperçu p. 190 - 203



Titanium  
n° 8



Inox  
n° 11



Tin/Etain  
n° 72



Black  
n° 149

### SPECIFICATIES SPÉCIFICATIONS



- Verkrijgbaar als klassieke voordeur of als vleugeloverdekkende uitvoering.
- Disponible comme porte classique ou en version ouvrant caché.



- Ontwerp op schaal van de deuropening.
- Conception proportionnelle aux dimensions de la porte.



<102 mm>



TORAX 110



TORAX 120



TORAX 100

## TORAX

**AANBEVOLEN SIERBESLAG** overzicht p. 190 - 203  
**QUINCAILLERIE RECOMMANDÉE** aperçu p. 190 - 203



Titanium  
n° 8



Inox  
n° 11



Tin/Etain  
n° 72



Black  
n° 149

### SPECIFICATIES SPÉCIFICATIONS



- Verkrijgbaar als klassieke voordeur of als vleugeloverdekkende uitvoering.
- Disponible comme porte classique ou en version ouvrant caché.



- Ontwerp op schaal van de deuropening.
- Conception proportionnelle aux dimensions de la porte.



<102 mm>



# SIMULEER JE DROOMDEUR SIMULEZ LA PORTE DE VOS RÊVES



- 1 Upload een foto van je woning
- 2 Configureer jouw droomdeur (verschillende opties of kleuren)
- 3 Voltooi je droomdeur in jouw gevel
- 4 Download de referentiecode
- 5 Contacteer een schrijnwerker die via de code jouw keuze kan ophalen en bestellen bij Anaf Doors.

- 1 Téléchargez une photo de votre habitation
- 2 Configurez la porte de vos rêves (différentes options ou couleurs)
- 3 Finalisez la porte de vos rêves sur votre façade
- 4 Téléchargez le code de référence
- 5 Contactez un menuisier qui peut retrouver et commander la porte de votre choix chez Anaf Doors grâce au code.

*Anaf Door Configurator*



NL



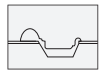
FR

# CLASSIC

## belle etage

Een hedendaagse versie van een stijlvolle stedelijke deur.

Une version contemporaine d'une porte de ville stylisée.



<102 mm>

### **Sierlijst / Moulure "Tradition"**

De bossingmoulure die u kent van de klassieke houten deur./La moulure 'bossing' que vous connaissez des portes traditionnelles en bois.



<48 mm>

### **Glaslijst / Moulure vitrée "Tradition"**

Bij beglaasde modellen wordt de "Tradition" glaslijst gemonteerd./Les modèles vitrés sont équipées de la moulure "Tradition" vitrée.





BELLE ETAGE 101\*



BELLE ETAGE 100

## BELLE ETAGE 100

**AANBEVOLEN SIERBESLAG** overzicht p. 190 - 203  
**QUINCAILLERIE RECOMMANDÉE** aperçu p. 190 - 203



Tin/Etain  
n° 72



Tin/Etain  
n° 75



Brons/Bronze  
n° 78



Antiek/Antique  
n° 113

### SPECIFICATIES SPÉCIFICATIONS



- Enkel verkrijgbaar als vleugeloverdekkende uitvoering.
- Disponible uniquement en version ouvrant caché.



- Ontwerp op schaal van de deuropening.
- Conception proportionnelle aux dimensions de la porte.

\* Afgebeeld model met optionele sierbeglazing "Fusion".  
 Modèle exposé avec vitrage optionnel "Fusion".





BELLE ETAGE 201\*



BELLE ETAGE 200

## BELLE ETAGE 200

**AANBEVOLEN SIERBESLAG** overzicht p. 190 - 203  
**QUINCAILLERIE RECOMMANDÉE** aperçu p. 190 - 203



Tin/Etain  
n° 72



Tin/Etain  
n° 75



Brons/Bronze  
n° 78



Antiek/Antique  
n° 113

### SPECIFICATIES SPÉCIFICATIONS



- Enkel verkrijgbaar als vleugeloverdekkende uitvoering.
- Disponible uniquement en version ouvrant caché.



- Ontwerp op schaal van de deuropening.
- Conception proportionnelle aux dimensions de la porte.

\* Afgebeeld model met optionele spiegelennde beglazing.  
 Modèle exposé avec vitrage optionnel réfléchissant.



<102 mm>



Rustique®



<48 mm>



BELLE ETAGE 300



BELLE ETAGE 301

## BELLE ETAGE 300

**AANBEVOLEN SIERBESLAG** overzicht p. 190 - 203  
**QUINCAILLERIE RECOMMANDÉE** aperçu p. 190 - 203



Tin/Etain  
n° 72



Tin/Etain  
n° 75



Brons/Bronze  
n° 78



Antiek/Antique  
n° 113

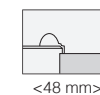
### SPECIFICATIES SPÉCIFICATIONS




- Enkel verkrijgbaar als vleugeloverdekkende uitvoering.
- Disponible uniquement en version ouvrant caché.



- Ontwerp op schaal van de deuropening.
- Conception proportionnelle aux dimensions de la porte.





BELLE ETAGE 400



BELLE ETAGE 402

## BELLE ETAGE 400

**AANBEVOLEN SIERBESLAG** overzicht p. 190 - 203  
**QUINCAILLERIE RECOMMANDÉE** aperçu p. 190 - 203



Tin/Etain  
n° 72



Black  
n° 147



Brons/Bronze  
n° 78



Antiek/Antique  
n° 113

### SPECIFICATIES SPÉCIFICATIONS



- Enkel verkrijgbaar als vleugeloverdekkende uitvoering.
- Disponible uniquement en version ouvrant caché.



- Ontwerp op schaal van de deuropening.
- Conception proportionnelle aux dimensions de la porte.



<102 mm>



Rustique®



<48 mm>



BELLE ETAGE 500



BELLE ETAGE 502

## BELLE ETAGE 500

**AANBEVOLEN SIERBESLAG** overzicht p. 190 - 203  
**QUINCAILLERIE RECOMMANDÉE** aperçu p. 190 - 203



Tin/Etain  
n° 72



Tin/Etain  
n° 75



Brons/Bronze  
n° 78



Antiek/Antique  
n° 113

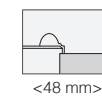
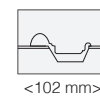
### SPECIFICATIES SPÉCIFICATIONS



- Enkel verkrijgbaar als vleugeloverdekkende uitvoering.
- Disponible uniquement en version ouvrant caché.



- Ontwerp op schaal van de deuropening.
- Conception proportionnelle aux dimensions de la porte.








# ACCESSORIES

## HET JUISTE ACCENT VOOR UW VOORDEUR:

kies één van de volgende accessoires voor de afwerking van uw voordeur: een uitgebreide reeks in inox of titanium. **Maak uw keuze !**

## L'ACCENT IDEAL POUR VOTRE PORTE D'ENTRÉE :

choisissez l'un des accessoires suivants parmi le vaste choix d'articles en inox ou en titane. **A vous de voir !**



### GROTE ACCENTEN VOOR UW VOORDEUR !

Inox grepen die beschikbaar zijn in ruime afmetingen, met lengtes groter dan 1m20. De afmetingen kunnen volledig door u bepaald worden.

### DES ACCENTS GRANDIOSES POUR VOTRE PORTE !

Poignées en Inox disponibles dans des grandes dimensions avec des longueurs supérieures à 1m20. Vous choisissez vous-même vos dimensions.



### SATIJN EFFECT !

Satinato is toepasbaar op alle types Inox grepen.

### EFFET SATIN !

Satinato est disponible sur toutes les poignées en Tirants Inox.

# Solid Line



## SOLID LINE

De Solid Line grepen bestaan uit massieve hoogwaardige aluminium profielen. Deze worden in de ateliers van Anaf Products verzaagd, gelast en gelakt tot stijlvolle deurgrepen die perfect samen passen met de puurste ontwerpen uit de "Design"reeks deurpanelen. Elke greep wordt op maat van uw deur gemaakt zodat ze perfect de proporties van de deur kan benadrukken.

## SOLID LINE

Les poignées Solid Line sont fabriquées en profilés d'aluminium de haute qualité. Ces profilés sont sciés, soudés et laqués dans les ateliers d'Anaf Products, pour en faire des poignées de porte élégantes qui sont parfaitement assorties avec les concept les plus épurés de la série de panneaux de porte « Design ». Chaque poignée est produite sur mesure pour souligner parfaitement les proportions de votre porte d'entrée.



# Solid Line



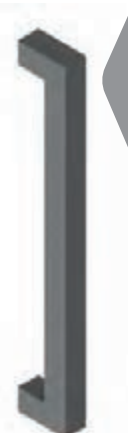
Afmetingen / Dimensions: 50 x 50 x 50 mm  
 Variabele lengte / Longueur variable: max. 3000 mm  
 Diepte tot deurpaneel / Profondeur jusqu'au panneau: 50 mm  
 Links of rechts verkrijgbaar / Disponible gauche ou droite.

**SOLID 0701**



Afmetingen / Dimensions: 40 x 60 x 40 mm  
 Variabele lengte / Longueur variable: max. 3000 mm  
 Diepte tot deurpaneel / Profondeur jusqu'au panneau: 60 mm

**SOLID 0704**



Afmetingen / Dimensions: 35 x 35 mm  
 Vaste lengte / Longueur fixe: 540 mm  
 Diepte tot deurpaneel / Profondeur jusqu'au panneau: 80 mm  
 Ook verkrijgbaar in variabele lengte tot maximum 3000 mm /  
 Egalement disponible en longueur variable jusque maximum 3000 mm

**SOLID 0101**



Afmetingen / Dimensions: 80 x 20 mm  
 Vaste lengte / Longueur fixe: 540 mm  
 Diepte tot deurpaneel / Profondeur jusqu'au panneau: 65 mm  
 Ook verkrijgbaar in variabele lengte tot maximum 3000 mm /  
 Egalement disponible en longueur variable jusque maximum 3000 mm

**SOLID 0102**

VERKRIJGBAAR IN  
 ALLE RAL-KLEUREN,  
 AFGEWERKT  
 IN POEDERLAK  
 DISPONIBLE  
 DANS TOUTES  
 LES COULEURS RAL,  
 FINITION LAQUAGE  
 EN POUVRE



Afmetingen / Dimensions: 35 x 35 mm  
 Variabele lengte / Longueur variable max. 3000 mm  
 Diepte tot deurpaneel / Profondeur jusqu'au panneau: 80 mm

**SOLID 0103**



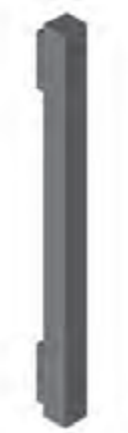
Afmetingen / Dimensions:  $\varnothing$  40 mm  
 Variabele lengte / Longueur variable max. 3000 mm  
 Diepte tot deurpaneel / Profondeur jusqu'au panneau: 80 mm

**SOLID 0104**



Afmetingen / Dimensions: 80 x 20 mm  
 Variabele lengte / Longueur variable: max. 3000 mm  
 Diepte tot deurpaneel / Profondeur jusqu'au panneau: 65 mm

**SOLID 0105**



Afmetingen / Dimensions: 35 x 35 mm  
 Variabele lengte / Longueur variable 600 - 1000 mm  
 Diepte tot deurpaneel / Profondeur jusqu'au panneau: 65 mm

**SOLID 0106**

# Solid Line



Afmetingen / Dimensions:  $\varnothing$  300 mm  
Diepte tot deurpaneel / Profondeur jusqu'au panneau: 40 mm

**SOLID 0803**



Afmetingen / Dimensions: 300 x 300 mm  
Diepte tot deurpaneel / Profondeur jusqu'au panneau: 40 mm

**SOLID 0804**



Afmetingen / Dimensions: 35 x 35 mm  
Vaste lengte / Longueur fixe: 540 mm  
Diepte tot deurpaneel / Profondeur jusqu'au panneau: 70 mm  
Links of rechts verkrijgbaar / Disponible gauche ou droite

**SOLID 0201**



Afmetingen / Dimensions: 50 x 15 mm  
Vaste lengte / Longueur fixe: 540 mm  
Diepte tot deurpaneel / Profondeur jusqu'au panneau: 100 mm  
Links of rechts verkrijgbaar / Disponible gauche ou droite

**SOLID 0202**



Afmetingen / Dimensions: 50 x 15 mm  
Vaste lengte / Longueur fixe: 540 mm  
Diepte tot deurpaneel / Profondeur jusqu'au panneau: 60 mm  
Links of rechts verkrijgbaar / Disponible gauche ou droite

**SOLID 0203**



Afmetingen / Dimensions: 35 x 35 mm  
Variabele lengte / Longueur variable: max. 1250 mm  
Diepte tot deurpaneel / Profondeur jusqu'au panneau: 70 mm  
Links of rechts verkrijgbaar / Disponible gauche ou droite

**SOLID 0301**

# Solid Line



Afmetingen / Dimensions: 50 x 15 mm  
 Variabele lengte / Longueur variable: max. 1250 mm  
 Diepte tot deurpaneel / Profondeur jusqu'au panneau: 100 mm  
 Links of rechts verkrijgbaar / Disponible gauche ou droite

**SOLID 0302**



Afmetingen / Dimensions: 80 x 15 mm  
 Vaste lengte / Longueur fixe: 600 mm  
 Diepte tot deurpaneel / Profondeur jusqu'au panneau: 80 mm  
 Ook verkrijgbaar in variabele lengte tot maximum 3000 mm /  
 Egalement disponible en longueur variable jusque maximum 3000 mm

**SOLID 0401**



Afmetingen / Dimensions: 80 x 20 mm  
 Vaste lengte / Longueur fixe: 600 mm  
 Diepte tot deurpaneel / Profondeur jusqu'au panneau: 80 mm  
 Ook verkrijgbaar in variabele lengte tot maximum 3000 mm /  
 Egalement disponible en longueur variable jusque maximum 3000 mm

**SOLID 0402**



Afmetingen / Dimensions: 80 x 15 mm  
 Variabele lengte / Longueur variable: max. 3000 mm  
 Diepte tot deurpaneel / Profondeur jusqu'au panneau: 80 mm

**SOLID 0403**

VERKRIJGBAAR IN  
 ALLE RAL-KLEUREN,  
 AFGEWERKT  
 IN POEDERLAK  
 DISPONIBLE  
 DANS TOUTES  
 LES COULEURS RAL,  
 FINITION LAQUAGE  
 EN POUVRE



Afmetingen / Dimensions: 80 x 20 mm  
 Variabele lengte / Longueur variable: max. 3000 mm  
 Diepte tot deurpaneel / Profondeur jusqu'au panneau: 80 mm

**SOLID 0406**



Afmetingen / Dimensions: 80 x 80 x 8 mm  
 Variabele lengte / Longueur variable: max. 3000 mm  
 Diepte tot deurpaneel / Profondeur jusqu'au panneau: 80 mm  
 Links of rechts verkrijgbaar / Disponible gauche ou droite.

**SOLID 0602**



Afmetingen / Dimensions: 120 x 80 x 8 mm  
 Variabele lengte / Longueur variable: max. 3000 mm  
 Diepte tot deurpaneel / Profondeur jusqu'au panneau: 80 mm  
 Links of rechts verkrijgbaar / Disponible gauche ou droite

**SOLID 0605**



Afmetingen / Dimensions: 70 x 70 x 8 mm  
 Variabele lengte / Longueur variable: max. 3000 mm  
 Diepte tot deurpaneel / Profondeur jusqu'au panneau: 70 mm  
 Links of rechts verkrijgbaar / Disponible gauche ou droite

**SOLID 0608**

# Solid Line



Afmetingen / Dimensions: 600 x 150 mm  
Diepte tot deurpaneel / Profondeur jusqu'au panneau: 40 mm  
Links of rechts verkrijgbaar / Disponible gauche ou droite

**SOLID 0801**



Afmetingen / Dimensions: 175 x 350 mm  
Diepte tot deurpaneel / Profondeur jusqu'au panneau: 40 mm

**SOLID 0802**

# Inox style



T-greep - Tirant T  
n° 11 - 12



T-schuin greep - Tirant avec fixation oblique  
n° 13 - 14



U-greep - Tirant U  
n° 15 - 16



V-greep - Tirant V  
n° 19 - 20



U90-greep - Tirant U90  
n° 21 - 22



U90 gebogen - Tirant U90 courbé  
n° 23 - 24



Gebogen recht - Tirant droit courbé  
n° 25



Gebogen recht - Tirant courbé  
n° 83



Gebogen T-greep - Tirant T courbé  
n° 84

# Inox style



Gebogen gekanteld - Courbés et renversés  
n° 26




S-greep - Tirant S  
n° 27



U90 Koker greep - Tirant Carrés U90  
n° 32



T-Koker greep - Tirant Carrés T  
n° 33



Cylindro  
n° 29



Donis Small  
n° 30



Donis BIG  
n° 31



Donis Giant  
n° 110



Colon  
n° 155



Spionoog  
Espion  
n° 156



Soneto  
n° 57



Venezuela  
n° 56



Londrina  
n° 65



Napoli  
n° 66



# Inox style



D-greep - Tirant D  
n° 85



T-D greep - Tirant T-D  
n° 86



T-trap greep - Tirant escalier T  
n° 87



WP-koker greep - Tirant carrés WP  
n° 88



Trapleuning  
Rampe d'escalier  
n° 103




Trapleuning LED R.G.B.  
Rampe d'escalier LED R.G.B.  
n° 105




Chemin de fer  
Tirant chemin de fer  
n° 106



TON Square T-greep - Tirant TON Square T  
n° 89



WP-greep - Tirant WP  
n° 90



WP-schuin greep - Tirant WP obliques  
n° 91



TON Square U30 greep - Tirant TON Square U90  
n° 92



TON Square verkropt - Tirant TON Square massif  
n° 93

# Inox style



Square greep - Tirant Square  
n° 111



GER greep - Tirant GER  
n° 112




Cilinder plaat inox / Plaque cylindre inox  
n° 117

# Titanium style



Keydesign T  
n° 50



Vercan  
n° 64



Pillar  
n° 63



Argus  
n° 8

# Classic style



Nestor  
n° 67



Polion  
n° 68



Balos  
n° 69



Orest  
n° 70



Prado  
n° 71



Nortes  
n° 72



Torso  
n° 73



Grandi  
n° 74



Sparta  
n° 75



Messene  
n° 76

# Classic style



Lions  
n° 77



Elis  
n° 78



Lucas  
n° 149



Mero  
n° 79



n° 147



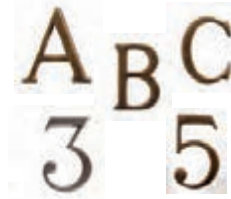
Neda  
n° 81



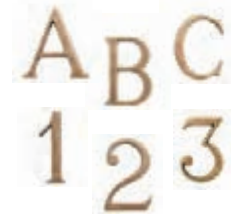
Meton  
n° 80



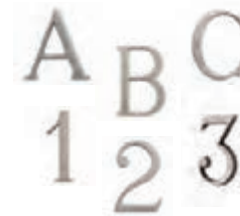
n° 148



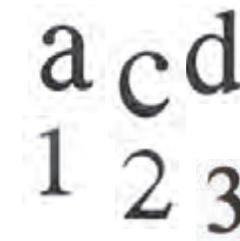
Messing verbronsd  
Laiton couleur bronze



Messing antiek  
Laiton antique



Messing vertind  
Laiton étain



Zwart  
Noir



Tima  
n° 109



Serva  
n° 113



n° 100



n° 101



n° 102



n° 150





# Figuurglas - Vitrages imprimées



Klaar glas  
Vitrage clair




Gezandstraald glas  
Vitrage sablé



Chinchilla klaar  
Chinchilla clair



Gezuurd  
Acide




Delta klaar  
Delta clair



Delta mat



Crepi klaar  
Crépi clair



Kathedraal klaar  
Cathédrale clair




Spiegelglas klaar  
Vitrage réfléchissant clair

## Kruishouten in het glas Petits-bois dans le vitrage (optioneel - en option)



## Kruishouten in structuurfolie / Petits-bois en film structuré 9 mm / 26 mm (op aanvraag - sur demande)



## Kruishouten in RAL-kleur / Petits-bois en RAL 9 mm / 26 mm (op aanvraag - sur demande)




## Kruishouten in messing / Petits-bois en laiton 9 mm


# Luxebeglazing - Vitrages decoratifs



Fusion | type 1






Fusion | type 2





Fusion | type 3








# Overzicht sierlijsten - Aperçu des moulures



# Overzicht plinten - Aperçu des plinthes



# Overzicht groeven - Aperçu des rainures





n° 14 Cottage Rustique®



# Alfabetische index - Index alphabétique

<b>ALEXANDER</b>	CLASSIC ORIGINALS	151
<b>ALEXANDER GLAS/VITRE</b>	CLASSIC ORIGINALS	151
<b>ALIXE</b>	COTTAGE	132
<b>ALIXE RUSTIQUE</b>	COTTAGE RUSTIQUE	132
<b>AMALIA</b>	CLASSIC ORIGINALS	152
<b>AMALIA GLAS/VITRE</b>	CLASSIC ORIGINALS	152
<b>ANGLE</b>	COTTAGE	116
<b>ARRAS</b>	COTTAGE	121
<b>ARRAS RUSTIQUE</b>	COTTAGE RUSTIQUE	121
<b>BARI 3</b>	DESIGN PURE	84
<b>BASIC 8015</b>	DESIGN PURE	58
<b>BASIC 8015 INOX</b>	DESIGN INOX	92
<b>BASIC 8017 CENTER</b>	DESIGN PURE	61
<b>BASIC 8017 LEFT</b>	DESIGN PURE	61
<b>BASIC 8017 RIGHT</b>	DESIGN PURE	61
<b>BASIC 8018</b>	DESIGN PURE	62
<b>BASIC 8018 CENTER</b>	DESIGN PURE	62
<b>BASIC 8018 LEFT</b>	DESIGN PURE	62
<b>BASIC 8018 RIGHT</b>	DESIGN PURE	62
<b>BASIC 8021 CENTER</b>	DESIGN PURE	74
<b>BASIC 8021 LEFT</b>	DESIGN PURE	74
<b>BASIC 8021 RIGHT</b>	DESIGN PURE	74
<b>BASIC 8022</b>	DESIGN PURE	60
<b>BASIC 8080</b>	DESIGN PURE	60
<b>BELLE EPOQUE 100</b>	CLASSIC TRADITION	169
<b>BELLE EPOQUE 101</b>	CLASSIC TRADITION	169
<b>BELLE EPOQUE 110</b>	CLASSIC TRADITION	170
<b>BELLE EPOQUE 111</b>	CLASSIC TRADITION	170
<b>BELLE EPOQUE 120</b>	CLASSIC TRADITION	171
<b>BELLE EPOQUE 123</b>	CLASSIC TRADITION	171
<b>BELLE EPOQUE 130</b>	CLASSIC TRADITION	172
<b>BELLE EPOQUE 132</b>	CLASSIC TRADITION	172

<b>BELLE EPOQUE 150</b>	CLASSIC TRADITION	173
<b>BELLE EPOQUE 152</b>	CLASSIC TRADITION	173
<b>BELLE EPOQUE 160</b>	CLASSIC TRADITION	174
<b>BELLE EPOQUE 161</b>	CLASSIC TRADITION	174
<b>BELLE ETAGE 100</b>	CLASSIC BELLE ETAGE	185
<b>BELLE ETAGE 101</b>	CLASSIC BELLE ETAGE	185
<b>BELLE ETAGE 200</b>	CLASSIC BELLE ETAGE	186
<b>BELLE ETAGE 201</b>	CLASSIC BELLE ETAGE	186
<b>BELLE ETAGE 300</b>	CLASSIC BELLE ETAGE	187
<b>BELLE ETAGE 301</b>	CLASSIC BELLE ETAGE	187
<b>BELLE ETAGE 400</b>	CLASSIC BELLE ETAGE	188
<b>BELLE ETAGE 402</b>	CLASSIC BELLE ETAGE	188
<b>BELLE ETAGE 500</b>	CLASSIC BELLE ETAGE	189
<b>BELLE ETAGE 502</b>	CLASSIC BELLE ETAGE	189
<b>BERLIN</b>	DESIGN INOX	107
<b>BLACKBIRD 110</b>	CLASSIC ORIGINALS	163
<b>BLACKBIRD 120</b>	CLASSIC ORIGINALS	163
<b>BLACKBIRD 130</b>	CLASSIC ORIGINALS	163
<b>BLACKBURN</b>	COTTAGE	127
<b>BLACKBURN RUSTIQUE</b>	COTTAGE RUSTIQUE	127
<b>BLACKPOOL 110</b>	CLASSIC ORIGINALS	162
<b>BLACKPOOL 120</b>	CLASSIC ORIGINALS	162
<b>BLACKPOOL 130</b>	CLASSIC ORIGINALS	162
<b>BONN</b>	DESIGN INOX	107
<b>BONO</b>	DESIGN PURE	64
<b>BRETAGNE</b>	CLASSIC ORIGINALS	145
<b>BRETAGNE 1 GLAS/VITRE</b>	CLASSIC ORIGINALS	145
<b>BRETAGNE 2 GLAZEN/VITRES</b>	CLASSIC ORIGINALS	145
<b>BRETAGNE 3 GLAZEN/VITRES</b>	CLASSIC ORIGINALS	145
<b>BRISBANE LEFT</b>	DESIGN PURE	63
<b>BRISBANE RIGHT</b>	DESIGN PURE	63
<b>CAMARGUE</b>	CLASSIC ORIGINALS	141

<b>CAMARGUE GLAS/VITRE</b>	CLASSIC ORIGINALS	141
<b>CAMARGUE SHANNON</b>	COTTAGE	129
<b>CAMARGUE SHANNON GLAS/VITRE</b>	COTTAGE	129
<b>CHARENTE</b>	CLASSIC ORIGINALS	143
<b>CHARENTE GLAS/VITRE</b>	CLASSIC ORIGINALS	143
<b>CHAYENNE</b>	COTTAGE	124
<b>CHAYENNE RUSTIQUE</b>	COTTAGE RUSTIQUE	124
<b>CHEOPS</b>	DESIGN PURE	59
<b>CHESTER</b>	COTTAGE	123
<b>CHESTER RUSTIQUE</b>	COTTAGE RUSTIQUE	123
<b>CIRRUS 9120 LEFT</b>	DESIGN PURE	79
<b>CIRRUS 9120 RIGHT</b>	DESIGN PURE	79
<b>CIRRUS 9122 LEFT</b>	DESIGN PURE	79
<b>CIRRUS 9122 RIGHT</b>	DESIGN PURE	79
<b>CLOUD</b>	DESIGN PURE	75
<b>COUNTRE SHANNON SQUARE</b>	COTTAGE	118
<b>COUNTRY SHANNON</b>	COTTAGE	117
<b>COUNTRY SHANNON RUSTIQUE</b>	COTTAGE RUSTIQUE	117
<b>COUNTRY SHANNON SQUARE RUSTIQUE</b>	COTTAGE RUSTIQUE	118
<b>COVENTRY SQUARE</b>	COTTAGE	122
<b>COVENTRY SQUARE RUSTIQUE</b>	COTTAGE RUSTIQUE	122
<b>CUMULUS CENTER</b>	DESIGN PURE	75
<b>CUMULUS LEFT</b>	DESIGN PURE	75
<b>CUMULUS RIGHT</b>	DESIGN PURE	75
<b>CYNTAX LEFT</b>	DESIGN PURE	76
<b>CYNTAX RIGHT</b>	DESIGN PURE	76
<b>DORSET</b>	COTTAGE	126
<b>DORSET RUSTIQUE</b>	COTTAGE RUSTIQUE	126
<b>DUBLIN</b>	COTTAGE	128
<b>DUBLIN RUSTIQUE</b>	COTTAGE RUSTIQUE	128
<b>ECLIPS LARGE 200</b>	DESIGN PURE	68

# Alfabetische index - Index alfabétique

<b>ECLIPS LARGE 210</b>	DESIGN PURE	68
<b>ECLIPS LARGE 220</b>	DESIGN PURE	68
<b>ECLIPS LARGE 230</b>	DESIGN PURE	68
<b>ECLIPS LARGE 240</b>	DESIGN PURE	68
<b>ECLIPS SMALL 100</b>	DESIGN PURE	67
<b>ECLIPS SMALL 110</b>	DESIGN PURE	67
<b>ECLIPS SMALL 120</b>	DESIGN PURE	67
<b>ECLIPS SMALL 130</b>	DESIGN PURE	67
<b>ECLIPS SMALL 140</b>	DESIGN PURE	67
<b>EDGE</b>	DESIGN PURE	64
<b>ELEVATION 100</b>	DESIGN INOX	99
<b>ELEVATION 110</b>	DESIGN INOX	99
<b>EVOLUTION</b>	DESIGN PURE	71
<b>FARAO</b>	DESIGN PURE	59
<b>FARM</b>	COTTAGE	131
<b>FARM RUSTIQUE</b>	COTTAGE RUSTIQUE	131
<b>FOREST LARGE 200</b>	DESIGN INOX	98
<b>FOREST LARGE 210</b>	DESIGN INOX	98
<b>FOREST LARGE 220</b>	DESIGN INOX	98
<b>FOREST SMALL 100</b>	DESIGN INOX	97
<b>FOREST SMALL 110</b>	DESIGN INOX	97
<b>FOREST SMALL 120</b>	DESIGN INOX	97
<b>IMPACT</b>	DESIGN PURE	65
<b>INTEGRA 100</b>	DESIGN INTEGRA	31
<b>INTEGRA 1000</b>	DESIGN INTEGRA	38
<b>INTEGRA 110</b>	DESIGN INTEGRA	31
<b>INTEGRA 1100</b>	DESIGN INTEGRA	39
<b>INTEGRA 120</b>	DESIGN INTEGRA	32
<b>INTEGRA 1200</b>	DESIGN INTEGRA	40
<b>INTEGRA 1210</b>	DESIGN INTEGRA	41
<b>INTEGRA 1220</b>	DESIGN INTEGRA	42
<b>INTEGRA 1300</b>	DESIGN INTEGRA	43

<b>INTEGRA 1400</b>	DESIGN INTEGRA	44
<b>INTEGRA 1400 LEFT</b>	DESIGN INTEGRA	44
<b>INTEGRA 1400 RIGHT</b>	DESIGN INTEGRA	44
<b>INTEGRA 1500</b>	DESIGN INTEGRA	45
<b>INTEGRA 1500 LEFT</b>	DESIGN INTEGRA	45
<b>INTEGRA 1500 RIGHT</b>	DESIGN INTEGRA	45
<b>INTEGRA 1600</b>	DESIGN INTEGRA	46
<b>INTEGRA 1700</b>	DESIGN INTEGRA	47
<b>INTEGRA 1700 CENTER</b>	DESIGN INTEGRA	47
<b>INTEGRA 1700 LEFT</b>	DESIGN INTEGRA	47
<b>INTEGRA 1700 RIGHT</b>	DESIGN INTEGRA	47
<b>INTEGRA 1900</b>	DESIGN INTEGRA	48
<b>INTEGRA 1900 LEFT</b>	DESIGN INTEGRA	48
<b>INTEGRA 1900 RICHT</b>	DESIGN INTEGRA	48
<b>INTEGRA 200</b>	DESIGN INTEGRA	33
<b>INTEGRA 210</b>	DESIGN INTEGRA	33
<b>INTEGRA 300</b>	DESIGN INTEGRA	34
<b>INTEGRA 400</b>	DESIGN INTEGRA	34
<b>INTEGRA 500</b>	DESIGN INTEGRA	35
<b>INTEGRA 600</b>	DESIGN INTEGRA	35
<b>INTEGRA 700</b>	DESIGN INTEGRA	36
<b>INTEGRA 800</b>	DESIGN INTEGRA	36
<b>INTEGRA 900</b>	DESIGN INTEGRA	37
<b>JEWEL</b>	DESIGN PURE	73
<b>KINGSTON</b>	CLASSIC ORIGINALS	144
<b>KINGSTON GLAS/VITRE</b>	CLASSIC ORIGINALS	144
<b>LAGOS</b>	CLASSIC DECO	147
<b>LAGOS GLAS/VITRE</b>	CLASSIC DECO	147
<b>LILLO</b>	COTTAGE	125
<b>LISA MARIE</b>	COTTAGE	125
<b>LISO</b>	DESIGN PURE	51
<b>LUNAR 100</b>	CLASSIC ORIGINALS	160

<b>LUNAR 110</b>	CLASSIC ORIGINALS	160
<b>LUNAR 120</b>	CLASSIC ORIGINALS	160
<b>LUNAR 130</b>	CLASSIC ORIGINALS	160
<b>LUNAR 140</b>	CLASSIC ORIGINALS	160
<b>LUNGO 100</b>	CLASSIC TRADITION	175
<b>LUNGO 110</b>	CLASSIC TRADITION	175
<b>LUNGO 120</b>	CLASSIC TRADITION	175
<b>LUX 110</b>	CLASSIC TRADITION	176
<b>LUX 120</b>	CLASSIC TRADITION	176
<b>MAMBO DESIGN</b>	DESIGN PURE	81
<b>MAMBO DESIGN CENTER</b>	DESIGN PURE	81
<b>MAMBO DESIGN LEFT</b>	DESIGN PURE	81
<b>MAMBO DESIGN RIGHT</b>	DESIGN PURE	81
<b>MAMBO INLINE CENTER</b>	DESIGN INOX	108
<b>MAMBO INLINE LEFT</b>	DESIGN INOX	108
<b>MAMBO INLINE RIGHT</b>	DESIGN INOX	108
<b>MANCHE</b>	CLASSIC DECO	146
<b>MANCHE GLAS/VITRE</b>	CLASSIC DECO	146
<b>MANSON SHANNON</b>	COTTAGE	119
<b>MANSON SHANNON RUSTIQUE</b>	COTTAGE RUSTIQUE	119
<b>MANSON SHANNON SQUARE</b>	COTTAGE	120
<b>MANSON SHANNON SQUARE RUSTIQUE</b>	COTTAGE RUSTIQUE	120
<b>MAXIMA</b>	CLASSIC ORIGINALS	153
<b>MAXIMA GLAS/VITRE</b>	CLASSIC ORIGINALS	153
<b>MONACO</b>	CLASSIC ORIGINALS	155
<b>MONTIGNAC</b>	CLASSIC ORIGINALS	154
<b>MONTPELLIER</b>	CLASSIC ORIGINALS	154
<b>MONTSERRAT</b>	CLASSIC ORIGINALS	155
<b>NANTES 110</b>	CLASSIC ORIGINALS	158
<b>NANTES 120</b>	CLASSIC ORIGINALS	158
<b>NANTES 130</b>	CLASSIC ORIGINALS	158

# Alfabetische index - Index alfabétique

<b>NANTES 140</b>	CLASSIC ORIGINALS	158
<b>NANTES 150</b>	CLASSIC ORIGINALS	158
<b>NANTES 210</b>	CLASSIC ORIGINALS	159
<b>NANTES 220</b>	CLASSIC ORIGINALS	159
<b>NANTES 230</b>	CLASSIC ORIGINALS	159
<b>NANTES 240</b>	CLASSIC ORIGINALS	159
<b>NANTES 250</b>	CLASSIC ORIGINALS	159
<b>NEWCASTLE</b>	COTTAGE	130
<b>NEWCASTLE RUSTIQUE</b>	COTTAGE RUSTIQUE	130
<b>NICE</b>	CLASSIC ORIGINALS	149
<b>NICE GLAS/VITRE</b>	CLASSIC ORIGINALS	149
<b>NILE</b>	DESIGN PURE	73
<b>OCTAVIA 110</b>	CLASSIC TRADITION	179
<b>OCTAVIA 120</b>	CLASSIC TRADITION	179
<b>OCULAR 100</b>	CLASSIC ORIGINALS	164
<b>OCULAR 110</b>	CLASSIC ORIGINALS	164
<b>OCULAR 120</b>	CLASSIC ORIGINALS	164
<b>OCULAR 130</b>	CLASSIC ORIGINALS	164
<b>OCULAR 140</b>	CLASSIC ORIGINALS	164
<b>ONESTAR</b>	DESIGN PURE	57
<b>ORBIT 100</b>	DESIGN INOX	95
<b>ORBIT 110</b>	DESIGN INOX	95
<b>ORBIT 120</b>	DESIGN INOX	95
<b>PACIFIC</b>	DESIGN PURE	82
<b>PERU</b>	DESIGN PURE	83
<b>PILAR</b>	DESIGN PURE	66
<b>PISSARO 120</b>	CLASSIC ORIGINALS	157
<b>PISSARO 121</b>	CLASSIC ORIGINALS	157
<b>PISSARO 130</b>	CLASSIC ORIGINALS	157
<b>PISSARO 131</b>	CLASSIC ORIGINALS	157
<b>PROVENCE</b>	CLASSIC ORIGINALS	142
<b>PROVENCE GLAS/VITRE</b>	CLASSIC ORIGINALS	142

<b>QUAD CENTER</b>	DESIGN PURE	72
<b>QUAD INOX</b>	DESIGN INOX	102
<b>QUAD LEFT</b>	DESIGN PURE	72
<b>QUAD RIGHT</b>	DESIGN PURE	72
<b>RAMBO</b>	DESIGN PURE	57
<b>RIO</b>	DESIGN PURE	85
<b>RIO 2</b>	DESIGN PURE	85
<b>RUMBA LEFT</b>	DESIGN INOX	104
<b>RUMBA RIGHT</b>	DESIGN INOX	104
<b>SALSA INOX LEFT</b>	DESIGN INOX	105
<b>SALSA INOX RIGHT</b>	DESIGN INOX	105
<b>SALSA LEFT</b>	DESIGN PURE	80
<b>SALSA RIGHT</b>	DESIGN PURE	80
<b>SALVADOR</b>	CLASSIC ORIGINALS	150
<b>SALVADOR GLAS/VITRE</b>	CLASSIC ORIGINALS	150
<b>SIENA LEFT</b>	DESIGN INOX	96
<b>SIENA RIGHT</b>	DESIGN INOX	96
<b>SIGN LARGE LEFT</b>	DESIGN PURE	78
<b>SIGN LARGE RIGHT</b>	DESIGN PURE	78
<b>SIGN SMALL LEFT</b>	DESIGN PURE	78
<b>SIGN SMALL RIGHT</b>	DESIGN PURE	78
<b>SPHINX</b>	DESIGN INOX	93
<b>STARLINE</b>	DESIGN PURE	83
<b>STRATO 100</b>	CLASSIC ORIGINALS	161
<b>STRATO 110</b>	CLASSIC ORIGINALS	161
<b>STRATO 120</b>	CLASSIC ORIGINALS	161
<b>STRATO 130</b>	CLASSIC ORIGINALS	161
<b>STRATO 140</b>	CLASSIC ORIGINALS	161
<b>SYBIL 100</b>	CLASSIC TRADITION	177
<b>SYBIL 110</b>	CLASSIC TRADITION	177
<b>SYBIL 120</b>	CLASSIC TRADITION	177
<b>SYDNEY 100</b>	CLASSIC TRADITION	178

<b>SYDNEY 120</b>	CLASSIC TRADITION	178
<b>TANGO</b>	DESIGN PURE	82
<b>TOKIO</b>	CLASSIC ORIGINALS	156
<b>TOKIO GLAS/VITRE</b>	CLASSIC ORIGINALS	156
<b>TOLEDO 110</b>	CLASSIC ORIGINALS	166
<b>TOLEDO 120</b>	CLASSIC ORIGINALS	166
<b>TOLEDO 130</b>	CLASSIC ORIGINALS	166
<b>TOLEDO 140</b>	CLASSIC ORIGINALS	166
<b>TOLEDO 150</b>	CLASSIC ORIGINALS	166
<b>TOLPA 110</b>	CLASSIC ORIGINALS	165
<b>TOLPA 120</b>	CLASSIC ORIGINALS	165
<b>TOLPA 130</b>	CLASSIC ORIGINALS	165
<b>TOLPA 140</b>	CLASSIC ORIGINALS	165
<b>TOLPA 150</b>	CLASSIC ORIGINALS	165
<b>TOMA 110</b>	CLASSIC ORIGINALS	167
<b>TOMA 120</b>	CLASSIC ORIGINALS	167
<b>TOMA 130</b>	CLASSIC ORIGINALS	167
<b>TOMA 140</b>	CLASSIC ORIGINALS	167
<b>TOMA 150</b>	CLASSIC ORIGINALS	167
<b>TONIC 100</b>	CLASSIC TRADITION	180
<b>TONIC 110</b>	CLASSIC TRADITION	180
<b>TONIC 120</b>	CLASSIC TRADITION	180
<b>TOON 100</b>	CLASSIC TRADITION	181
<b>TOON 110</b>	CLASSIC TRADITION	181
<b>TOON 120</b>	CLASSIC TRADITION	181
<b>TORAX 100</b>	CLASSIC TRADITION	182
<b>TORAX 110</b>	CLASSIC TRADITION	182
<b>TORAX 120</b>	CLASSIC TRADITION	182
<b>TRAFFIC</b>	DESIGN PURE	71
<b>TRISTAR</b>	DESIGN PURE	84
<b>TRISTAR INOX LEFT</b>	DESIGN INOX	100
<b>TRISTAR INOX RIGHT</b>	DESIGN INOX	100

# Alfabetische index - Index alfabétique

<b>TROI LEFT</b>	DESIGN PURE	70
<b>TROI RIGHT</b>	DESIGN PURE	70
<b>ULTIMA</b>	DESIGN INOX	102
<b>UNI 3000</b>	COTTAGE	115
<b>UNI 3001</b>	DESIGN PURE	52
<b>UNI 3001 LEFT</b>	DESIGN PURE	52
<b>UNI 3001 RIGHT</b>	DESIGN PURE	52
<b>UNI 3001 INLINE</b>	DESIGN INOX	87
<b>UNI 3001 INLINE LEFT</b>	DESIGN INOX	87
<b>UNI 3001 INLINE RIGHT</b>	DESIGN INOX	87
<b>UNI 3002</b>	DESIGN PURE	53
<b>UNI 3002 LEFT</b>	DESIGN PURE	53
<b>UNI 3002 RIGHT</b>	DESIGN PURE	53
<b>UNI 3002 INLINE</b>	DESIGN INOX	88
<b>UNI 3002 INLINE LEFT</b>	DESIGN INOX	88
<b>UNI 3002 INLINE RIGHT</b>	DESIGN INOX	88
<b>UNI 3010</b>	DESIGN PURE	56
<b>UNI 3012</b>	DESIGN PURE	54
<b>UNI 3012 INLINE</b>	DESIGN INOX	89
<b>UNI 3013</b>	DESIGN PURE	54
<b>UNI 3013 INLINE</b>	DESIGN INOX	89
<b>UNI 3014X</b>	DESIGN PURE	55
<b>UNI 3014X INLINE</b>	DESIGN INOX	90
<b>UNI 3014Y</b>	DESIGN PURE	55
<b>UNI 3014Y INLINE</b>	DESIGN INOX	90
<b>UNI 3016</b>	DESIGN PURE	56
<b>UNI 3016 INLINE</b>	DESIGN INOX	91
<b>UNIVERSE 300</b>	DESIGN PURE	69
<b>UNIVERSE 310</b>	DESIGN PURE	69
<b>UNIVERSE 320</b>	DESIGN PURE	69
<b>UNIVERSE 330</b>	DESIGN PURE	69
<b>UNIVERSE 340</b>	DESIGN PURE	69

<b>VENETO 3</b>	DESIGN INOX	101
<b>VENETO 5</b>	DESIGN INOX	101
<b>VERTEX</b>	DESIGN PURE	77
<b>VIRGO</b>	CLASSIC ORIGINALS	148
<b>VIRGO GLAS/VITRE</b>	CLASSIC ORIGINALS	148
<b>ZUMBA LEFT</b>	DESIGN INOX	106
<b>ZUMBA RIGHT</b>	DESIGN INOX	106









Simuleer je droomdeur  
Simulez la porte de vos rêves



*Anaf Door Configurator*



NL



FR