

jane iredale  
THE SKINCARE MAKEUP®

match  
& *more*

NIEUW PureMatch Liquid Concealer







*jane iredale*

*jane iredale*

*jane iredale*

*jane iredale*

*jane iredale*

*jane iredale*

*jane iredale*

*jane iredale*

*jane iredale*

*jane iredale*

*jane iredale*

*jane iredale*

*jane iredale*



NIEUW

## PureMatch Liquid Concealer

Ontmoet je match en zoveel meer met PureMatch, een huidliefhebbende, multifunctionele concealer die onzuiverheden verbergt, de teint egaliseert, roodheid corrigeert en donkere kringen verbergt voor een natuurlijk, landurig resultaat.

- 16 true-to-skin tinten
- lichtgewicht & eenvoudig opbouwbaar
- verzorgende formule met natuurlijke en plantaardige ingrediënten
- kan ook gebruikt worden om te verhelderen en definiëren






# gemaakt om te *matchen*


Onze allereerste vloeibare concealer heeft 16 huidtinten om vlekjes, verkleuringen en roodheid te camoufleren met een natuurlijk ogende dekking.



gewichtloze, opbouwbare dekking



natuurlijke ogende, true-to-skin tinten



zachte, matte finish





1W

fair with light  
gold undertones

SKU: 15521 | Tester SKU: 75521



2N

fair with  
neutral undertones

SKU: 15522 | Tester SKU: 75522



3W

fair with warm  
gold undertones

SKU: 15523 | Tester SKU: 75523



4N

light with  
neutral undertones

SKU: 15524 | Tester SKU: 75524



5W

light with  
warm gold undertones

SKU: 15525 | Tester SKU: 75525



6N

medium light  
with neutral beige undertones

SKU: 15526 | Tester SKU: 75526



7W

medium light  
with peach undertones

SKU: 15527 | Tester SKU: 75527



8N

medium  
with neutral undertones

SKU: 15528 | Tester SKU: 75528



9W

medium with  
strong peach undertones

SKU: 15529 | Tester SKU: 75529



10N

medium dark with  
olive undertones

SKU: 15530 | Tester SKU: 75530



11N

medium dark with  
neutral undertones

SKU: 15531 | Tester SKU: 75531



12W

dark with  
warm undertones

SKU: 15532 | Tester SKU: 75532



13W

dark with  
golden bronze undertones

SKU: 15533 | Tester SKU: 75533



14N

deep with  
neutral undertones

SKU: 15534 | Tester SKU: 75534



15W

deeper with  
warm brown undertones

SKU: 15535 | Tester SKU: 75535



16W

deeper with  
rich chocolate brown undertones

SKU: 15536 | Tester SKU: 75536



*meer uitgerust. meer gelift. meer stralend.*



Gematcht met 10N



Voeg 9W toe om te verhelderen



*meer uitgerust*

Breng een lichtere tint aan op de binnenste en buitenste ooghoeken om een helderder, meer uitgerust uiterlijk te creëren.



Gematcht met 11N




Voeg 9W toe om te verhelderen




*meer gelift*

Breng een lichtere tint aan in de ooghoeken, bij de neus en onder de onderlip voor een meer gelifte look.



Gematcht met 15W



Voeg 13W toe om te verhelderen



*meer stralend*

Breng een lichtere tint aan op gebieden die van nature licht vangen om een helderder uiterlijk te creëren.

Afbeeldingen van modellen zijn niet getoucheerd.

Op alle foto's dragen de modellen PureBrow® Brow Gel en Longest Lash Thickening and Lengthening Mascara.

1W

2N

3W

4N

5W

6N

7W

8N



*meer gedefinieerd. meer gestructureerd. meer gevormd.*



Gematcht met 4N



Voeg 15W toe om te definiëren



*meer gedefinieerd*

Breng kleine stipjes van een donkerdere tint aan op de holtes van de wangen, langs de neus en op de bovenkant van het voorhoofd om te definiëren.



Gematcht met 8N



Voeg 4N toe om te verhelderen

Voeg 15W toe om te definiëren



*meer gestructureerd*

Breng kleine streepjes van een donkerdere tint aan onder de jukbeenderen om de botstructuur te versterken. Gebruik een lichtere tint om het totale effect te verhelderen.



Gematcht met 5W



Voeg 3W toe om te verhelderen

Voeg 9W toe om te definiëren



*meer gevormd*

Breng een donkerdere tint aan onder de jukbeenderen en langs de neus om een gevormde look te creëren. Gebruik een lichtere tint om te verhelderen, te liften en het totale effect te versterken.

9W

10N

11N

12W

13W

14N

15W

16W



# foolproof & flawless

PureMatch, onze allereerste vloeibare concealer, is onze makkelijkste, meest veelzijdige formule ooit.



## huidverzorgende formule

Botanische oliën, wassen en extracten helpen de huid te verzachten en ondersteunen de hydratatie van de huid.



## gebruiksvriendelijke aanbrenger

De aanbrenger heeft een platte rand om grotere oppervlakken te bedekken en een spitse punt voor precieze applicatie.



## dekking op basis van huidtinten

Multifunctionele formule camoufleert en egaliseert de huidtint met een natuurlijk ogende dekking.





# concealers voor elke zorg

PureMatch is een aanvulling op ons al uitgebreide aanbod van corrigerende producten en producten voor onder de ogen.



**NIEUW**  
PureMatch  
Liquid  
Concealer



Enlighten Plus™  
Under-eye  
Concealer



Enlighten  
Concealer™



Corrective  
Colors



Circle\Delete®  
Concealer



Active Light®  
Under-eye  
Concealer

HUIDCONDITIE	Oneffenheden, verkleuring, ongelijkmatige teint	Zeer donkere kringen onder de ogen, veroudering, blootstelling aan de zon, wallen	Zeer donkere kringen onder de ogen, hyperpigmentatie	Kneuzingen, diverse verkleuringen	Matige kringen onder de ogen, dijne lijntjes en rimpels	Dofheid onder de ogen, wallen
DEKKING	Gemiddeld, opbouwbaar	Volledig	Gemiddeld tot volledig	Volledig	Gemiddeld	Licht
FORMULE	Vloeibaar	Zijdezacht	Crèmig	Crèmig	Crèmig	Mousse
AFWERKING	Zacht mat	Satijn	Dauwig	Satijn	Dauwig	Helder
SPF	—	✓	—	—	—	—
TINTEN	16	5	2	—	4	6
VOORDELEN	Verzacht, maakt glad	Verheldert, ontvet, anti-aging	Maakt verkleuringen zichtbaar lichter	Dekking na de procedure	Hydrateert, verzacht fijne lijntjes	Verheldert, ontvet



# vind de PureMatch van jouw klant in drie eenvoudige stappen

# 1

Bepaal de tint van jouw klant met behulp van de ShadeMatch Tool.

Voorbeeld:

Ons model valt in de categorie 'licht tot medium' van de ShadeMatch Tool.



# 2

Test de relevante tinten met de Camouflage Brush op de kaak van de klant.

Voorbeeld:

Ons model test de 'licht tot medium' tinten - 6N en 7W.



# 3

De tint die het best bij de huid past van jouw klant is de PureMatch. Meng om te bevestigen.

Voorbeeld:









De PureMatch van ons model is 6N.





# camoufleer, verhelder en definieer

Maak gebruik van de mogelijkheden van PureMatch door extra kleuren aan te bevelen om te verhelderen en te definiëren. Raadpleeg deze handige ShadeMatch Tool voor richtlijnen, maar onthoud dat elke klant anders is en dat je misschien wil experimenteren.

		Camoufleren	Verhelderen	Definiëren
		Kies dezelfde tint als je huidskleur om te camoufleren.	Kies een tint lichter dan je huidskleur om te verhelderen.	Kies een tint donkerder dan je huidskleur om te definiëren.
ZEER LICHT		1W 2N 3W	1W	9W 10N
LICHT		4N 5W	2N 3W	9W
LICHT TOT MEDIUM		6N 7W	3W 4N 5W	9W 11N
MEDIUM		8N 9W	7W 8N	14N
MEDIUM TOT DONKER		10N 11N	9W	15W
DONKER		12W 13W	11N	16W
HEEL DONKER		14N	13W	
ZEER DONKER		15W 16W	13W	





*jane iredale*  
THE SKINCARE MAKEUP®