


## Brood delen Samen zijn ... ook als we elkaar niet zien



### Kijk eens goed ...

Kijk door een keukenrol naar de prent. Vertel of teken wat je ziet. Schuif dan een beetje op en kijk opnieuw.

### Lees het verhaal

Jezus en zijn vrienden zijn samen om te eten. Op de tafel staan brood en wijn. Jezus deelt het brood uit. Hij schenkt iedereen wijn in.

Jezus zegt: 'Lieve vrienden, binnenkort ben ik niet meer bij jullie.' Daar schrikken zijn vrienden van. Hoe moet het verder zonder Jezus bij hen?

Een van de vrienden zegt: 'We willen niet zonder jou!'

Jezus zegt: 'Ik zal altijd in jullie hart zijn. Zo zullen we altijd samen zijn. Ook als je me niet kan zien. Kijk, als jullie bij elkaar zijn, deel dan brood. Doe het net zoals wij het nu doen. Ik zal dan bij jullie zijn.'


De vrienden van Jezus blijven dit doen. Iedere keer als ze samenkomen, delen ze brood met elkaar. In hun hart voelen ze Jezus dan dicht bij hen.

## Verkennen<sup>1</sup>

Maak **1** opdracht met een bolletje.

Wanneer je wil, mag je meer dan 1 opdracht maken.

- Kleur op de prent het brood geel. Trek met oranje een kring rond Jezus. Trek met paars een kring rond de wijn. Trek met groen een kring rond een stukje dat laat zien dat deze mensen vrienden zijn.
- Kun je deze stukjes terugvinden op de tekening?



- Maak een miniboekje. Teken wat er staat. Knip de kaartjes op de volle lijn uit. Vouw op de stippelijijn. Plak de kaartjes aan elkaar tot een boekje.

---

<sup>1</sup> Bij het verkennen gaat het om het leren kennen van het verhaal.

1	Jezus komt samen met zijn vrienden.	2
3	Op de tafel staan brood en wijn.	4
5	Jezus deelt het brood uit.	6
7	Hij schenkt iedereen wijn in.	8
9	Jezus zegt: 'Vrienden, als jullie bij elkaar zijn, deel dan brood. Ik zal dan bij jullie zijn.'	10
11	De vrienden van Jezus blijven dit doen. In hun hart voelen ze Jezus dan dicht bij hen.	12

## Verdiepen<sup>2</sup>

Maak **1** opdracht met een vierkantje.

Wanneer je wil, mag je meer dan 1 opdracht maken.

- Omcirkel hoe de vrienden van Jezus zich voelen.



blij



tevreden



rustig



vrolijk



eerlijk



moedig



trots



sterk



hoopvol



gelukkig



opgelucht



zenuwachtig



geschrokken



schaamte



machteloos



somber



bang



boos



ongerust



verdrietig



angstig



teleurgesteld



gespannen



ongelukkig



onzeker

<sup>2</sup> Bij het verdiepen gaat het om het inleven in de figuren uit het verhaal.

- Neem houten stokjes. Teken daarop hoe de vrienden van Jezus zich voelen. Misschien hebben ze allemaal een ander gevoel? Misschien kun je ook een tafel knutselen om de stokjes rond te plakken?



- Teken op papieren zakken hoe de vrienden van Jezus zich voelen. Speel dan het verhaal na met de zakken als handpop.



### Verwerken<sup>3</sup>

Maak **1** opdracht met een pijltje.

Wanneer je wil, mag je meer dan 1 opdracht maken.



- Dit zijn allemaal kunstwerken van Jezus die het brood deelt.  
Welk kunstwerk geeft voor jou het best weer hoe Jezus het

---


<sup>3</sup> Bij het verwerken gaat het om het leggen van een verband tussen het verhaal en het leven van vandaag.



brood deelt? Teken er een mooi kader om. Als je wil, kan je zelf ook een kunstwerk maken dat voor jou toont hoe Jezus het brood deelt.



- Zou jij mee aan tafel gaan met Jezus? Teken jezelf erbij. Wie wil je er nog meer bij? Teken ook deze mensen. Wat zou je dan nog meer op tafel zetten? Misschien wil je ook iets tekenen dat je gevoel uitdrukt: hartjes, een regenboog, een zonnetje ... Doe maar!



- Er zijn nu ook mensen die jij niet kan zien. Toch zitten ze in je hart. Neem een stukje brood. Ga op een rustig plaatsje zitten. Leg je hand op je hart. Voel je hart kloppen. Adem rustig in en uit. Denk aan deze mensen. Stel je voor dat je ze ziet. Denk aan iets leuks wat jullie samen deden. Vertel die persoon dat je hem graag ziet. Eet rustig je stukje brood terwijl je aan die persoon denkt.
- Vandaag zijn er een heleboel mensen die we niet kunnen zien. Toch kun je hen een teken geven dat je aan hen denkt door met hen te delen. Bak brood of koekjes voor je burens of vrienden. Doe ze in een zak met een lieve boodschap bij. Zo weten ze dat ze nog steeds in je hart zitten en dat jij aan hen denkt.

- Ook vandaag delen mensen voedsel. Heeft dit voor jou iets met Jezus te maken? Teken een kader rond de prenten die je aan Jezus doen denken.



voedselbank geeft voedsel aan wie nu honger heeft



restaurant moet sluiten maar schenkt eten aan woonzorgcentrum



pizzeria bakt pizza's voor de verplegers uit het ziekenhuis



meisje brengt koekjes naar de politie om hen te danken voor hun werk.