

Welkom

IN DE ONTHAALKLAS



Inhoud

1. WELKOM
2. HOE BEREID IK MIJN KIND VOOR?
3. ZINDELIIKHEID
4. DE EERSTE SCHOOLDAG
5. WIE IS WIE?
6. GOED OM TE WETEN
7. COMMUNICATIE

1. Welkom

Welkom op onze school!

Jullie kapoen zet weldra zijn/haar eerste stapjes van zijn/haar schoolloopbaan. Een grote stap voor jullie kind maar ook voor jullie. Allemaal heel spannend! Wij, als schoolteam willen jullie daar dan ook heel graag in begeleiden.

Jullie hebben ongetwijfeld nog enkele vragen. We hopen met dit boekje de vele vragen te beantwoorden. Verdere info over de klaswerking krijgen jullie op een algemeen oudercontact.

Wij zijn jullie alvast heel dankbaar voor het vertrouwen en hopen op een vlotte samenwerking.

2. Hoe bereid ik mijn kind voor?

Voor de eerste keer naar school gaan is een grote stap voor jouw kind. Hoe kunnen jullie jullie kind hierop voorbereiden?



VERTEL REGELMATIG ENTHOUSIAST OVER SCHOOL.



MAAK EENS EEN WANDELING ROND DE SCHOOL EN KIJK EENS BINNEN IN DE KLASSEN.



LEES SAMEN PRENTENBOEKEN OVER NAAR SCHOOL GAAN.



Jullie kunnen de aftelkalender op de volgende pagina gebruiken om te visualiseren wanneer je kind naar school mag komen. Laat jouw kind steeds op het einde van de dag een kruisje zetten of een sticker kleven op een boekentas.

Zo kunnen jullie elke dag tellen hoeveel keer jullie nog moeten slapen voor de eerste schooldag er eindelijk is.

AFTELKALENDER



NOG 5 KEER SLAPEN

NOG 4 KEER SLAPEN



NOG 3 KEER SLAPEN

NOG 2 KEER SLAPEN



NOG 1 KEER SLAPEN

JOEPIE ! IK MAG NAAR DE
ORANJE KLAS!




JUF LOTTE EN LIO DE
KLASPOP WACHTEN OP
JOU!

AFTELKALENDER



NOG 5 KEER SLAPEN

NOG 4 KEER SLAPEN



NOG 3 KEER SLAPEN



NOG 2 KEER SLAPEN



NOG 1 KEER SLAPEN



JOEPIE ! IK MAG NAAR DE
RODE KLAS!



JUF ELIEN EN MIA DE
KLASPOP WACHTEN OP
JOU!

3. Zindelijkheid

Wij hechten als school veel belang aan zindelijkheid en zelfstandigheid. Als je kapoen zindelijk is als hij / zij naar school komt, heeft de juf veel meer tijd om allerlei leuke activiteiten te doen.

Doorheen de dag worden er heel veel toiletmomenten ingelast. Er zijn twee kindertoiletten in de klas aanwezig. Deze kunnen de hele dag door gebruikt worden.

Om de instap op school zo vlot mogelijk te laten verlopen, beginnen jullie dus best tijdig met zindelijkheidstraining. Hieronder vinden jullie enkele tips.



CREËER INTERESSE IN HET POTJE EN ZINDELJKHEIDSTRAINING. KIJK HET FILMPJE "PRINSESJE OP HET POTJE" OP YOUTUBE .



GA SAMEN MET JE KIND SLIPJES/ONDERBROEKJES KOPEN.



ZORG VOOR GEMAKKELIJKE KLEDIJ: EEN BROEK DAT JE KIND ZELF KAN UITDOEN.



DOE THUIS DE LUIER UIT EN ZET JE KIND REGELMATIG OP HET POTJE.



MAAK HET POTJESMOMENT GEZELLIG. LEES EEN BOEKJE OF ZING EEN LIEDJE OP HET POTJE.



LAAT JE KINDJE EENS DRINKEN OP HET POTJE. HEEL GROTE KANS DAT ER SNEL EEN PLASJE KOMT.



4. De eerste schooldag

Op de eerste schooldag mag je jouw kindje om 9 uur komen afzetten in de klas. Op dat moment zijn alle andere kinderen al in hun klas. Zo kunnen jullie rustig de schoolpoort binnenwandelen.

Aan de klasdeur (rood of oranje) staat de klasjuf jullie al op te wachten. In de klas krijgen jullie even de tijd om alles samen te ontdekken. Na 10 minuutjes zal de juf jullie vragen om dag te zeggen aan je kind en de klas te verlaten. Er staat jullie kind namelijk een hele leuke dag te wachten!

WAT JE ALLEMAAL MOET MEEBRENGEN OP DIE EERSTE SCHOOLDAG VIND JE OP DE VOLGENDE PAGINA.

Wil je al eens een kijkje nemen in onze school of wil je weten hoe een dag er in de onthaalklas uit ziet? Scan dan de volgende QR-codes en ontdek onze school.



Virtueel bezoek
schoolgebouw



Een dag in de
onthaalklas




Bezoek de
onthaalklas

De eerste keer

Kleine Jules heeft zo'n verdriet,
mama, papa... zijn er niet.
Dikke tranen op zijn wang.
Ach, zegt juf, wees maar niet bang.

Niet zo erg, de eerste keer.
Nog even en ze zijn er weer.
Dikke knuffel? Kom maar vlug!
En kleine Jules... die lacht terug.



CHECKLIST : WAT BRENG JE MEE ?




Een boekentas (zonder wieltjes) met daarin een doosje met gesneden fruit, een brooddoos met boterhammen, een drinkfles met water, een doosje met een koek en eventueel een sapje.



Reservekledij



luiers met plakkers voor het dutje
(geen pamperbroekjes)



Knuffel en/of tutje om te slapen



Een doos zakdoeken, een pakje vochtige doekjes en enkele zakken voor vuile kleren.



SCHRIJF OP ALLE SPULLEN DE NAAM VAN JE KIND, ZO GAAT ER NIETS VERLOREN.

5. Wie is wie?



IK BEN **JUF ELIEN**, DE JUF VAN DE **RODE ONTHAALKLAS**. DE KINDJES DIE INSTAPPEN VAN SEPTEMBER TOT JANUARI KOMEN IN MIJN KLASJE TERECHT.



IK BEN **JUF LOTTE**, DE JUF VAN DE **ORANJE ONTHAALKLAS**. DE KINDJES DIE INSTAPPEN VANAF FEBRUARI KOMEN IN MIJN KLASJE TERECHT.



IK BEN **JUF ELKE** DE KINDERVERZORGSTER. IK HELP JUF ELIEN EN JUF LOTTE.



IK BEN **JUF DORA**. IK GEEF TURNLES EN ZORG AAN DE ONTHAALKLASSEN.



IK BEN **JUF FEMKE** DE KINDERVERZORGSTER. IK HELP DE JUFFEN.



IK BEN **JUF LINDA**, DE JUF VAN DE **GELE EERSTE KLEUTERKLAS**.



IK BEN **JUF EVA**, DE JUF VAN DE **GROENE EERSTE KLEUTERKLAS**.



IK BEN **JUF LEEN**, DE JUF VAN **DE BLAUWE**
TWEDE KLEUTERKLAS.



IK BEN **JUF MIEKE**, DE JUF VAN **DE PAARSE**
TWEDE KLEUTERKLAS.



IK BEN **JUF DAPHNÉ**, DE JUF VAN DE DERDE
KLEUTERKLAS



IK BEN **JUF LIESBETH**, DE JUF VAN DE DERDE
KLEUTERKLAS



IK BEN **JUF ANN**. IK GEEF ZORG AAN DE
TWEDE EN DERDE KLEUTERKLAS.



IK BEN **JUF KATHLEEN**. IK GEEF
SCHRIJFDANS EN STA OOK EEN DAGJE IN DE
EERSTE EN DE DERDE KLEUTERKLAS.



IK BEN **JUF GRIET**, DE DIRECTEUR VAN DEZE
SCHOOL.



IK BEN **JUF AN**, DE BELEIDSMEDEWERKER
VAN DE KLEUTERSCHOOL.



IK BEN **JUF JORIJN**. IK WERK OP HET
SECRETARIAAT VAN DE SCHOOL.

6. Goed om te weten



Vanaf **7.00 uur tot 8.25 uur** is er betalende opvang op school voorzien door **Ferm**.

Om **8.25 uur** gaat de **schoolpoort open** en wordt er door enkele **kleuterjuffen** toezicht gedaan tot **8.40 uur**. Dan **start de klasdag** en gaan alle kinderen naar hun klas.



Wij raden aan om het **afscheid kort** te houden. Vertel duidelijk aan je kind wie hem/haar op het einde van de schooldag komt halen.



Op het einde van de dag gaat de **schoolpoort open** om **15.25 uur** zodat je kan wachten aan de klasdeur van je kind. De **klasdeur** gaat open om **15.30 uur**. Dit is het **einde van de schooldag**.

Op **woensdag** gaat de **schoolpoort open** om **11.55 uur** en gaat **de klasdeur open** om **12 uur**.



Wij **turnen** op **maandag en vrijdag** in de turnzaal. Wij hoeven daarvoor geen turnpantoffels te kopen. Wij turnen met onze eigen schoenen.



Tijdens de middag mogen de nieuwe instappers een dutje doen in de klas.



Als je **kind ziek** is of om één of andere reden niet aanwezig kan zijn op school, gelieve dit te **melden via de schoolwebsite**. Daar kan je een QR-code scannen.

7. Communicatie

Als school willen wij graag met jullie samenwerken om jullie kinderen volle te laten ontwikkelen en te groeien. Daarvoor is een goede communicatie noodzakelijk.

Deze verloopt op de volgende wijze:

AAN DE KLASDEUR VIA DE JUF

De kinderen van de onthaalklas worden aan de klasdeur opgehaald. Daar kan de juf jou een update geven van hoe de dag verliep. Spreek haar bij problemen of vragen ook zeker aan.

VIA HET HEEN-EN-WEERMAPJE MET SCHRIFT

Zowel de juf als de ouders kunnen in het schrift een boodschap schrijven. Zo houden we elkaar op de hoogte van belangrijke zaken. Het schrift zit in een mapje. Hierin steken we af en toe ook brieven. Controleer het mapje dus elke avond.

VIA SMARTSCHOOL

De meeste communicatie verloopt via Smartschool. De juf stuurt elke week een themabriefje door. Hierop kan je lezen wat je kind elke dag gaat doen. Ook de algemene brieven van de school worden via Smartschool verstuurd. De inloggegevens vind je in het heen-en-weermapje van je kindje. Je kan Smartschool openen op de computer of als app op je gsm.



OUDERCONTACT

We voorzien een oudercontact in november en in maart. Verdere info krijg je hierover op Smartschool.

FOTO'S OP WEBSITE, FACEBOOK EN KLASBLOG.

We plaatsen regelmatig foto's op onze facebookpagina, website en op onze klasblog.



SCHOOLWEBSITE



KLASBLOG ORANJE KLAS



KLASBLOG RODE KLAS