

Toebehoren: spleetroosters

BESTELBAAR IN LENGTES VAN 500 TOT 6.000 mm

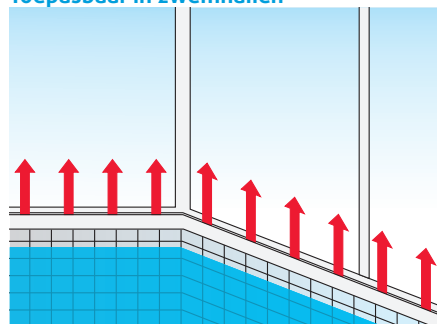
In één oogopslag:

- Eenvoudige inbouw door schroeven aan de binnenkant
- Corrosiebestendige aluminium anodiseerd AIMgSiOF22, 3 bzw. 4 mm
- Bestelbare lengtes 500 tot 6.000mm, tot op 10mm precies
- Met vast of uitneembaar binnenstuk voor eenvoudige reiniging
- Eindstuk gemonteerd of apart geleverd
- Met hygiëncertificaat

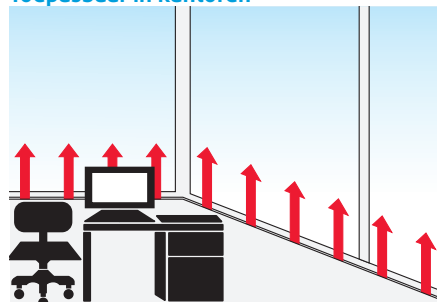
Menerga spleetroosters maken een gelijkmatige en effectieve verdeling van lucht en warmte mogelijk. Ze zijn amper zichtbaar en eenvoudig te installeren. In zwembadhallen worden ze bij de raampartijen geplaatst opdat deze condensvrij zouden blijven. Spleetroos-

ters zijn in alle soorten gebouwen met grote raampartijen inzetbaar. Het binnenbrengen van de lucht via spleetroosters verhindert tochtverdeling. Warmtenesten bij sterke zonnestrallen wordt hierdoor ook tegengegaan.

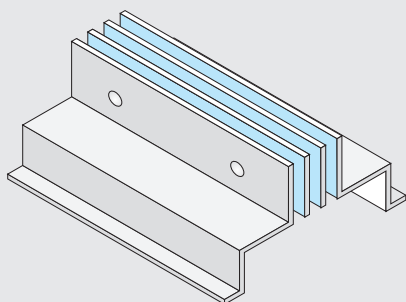
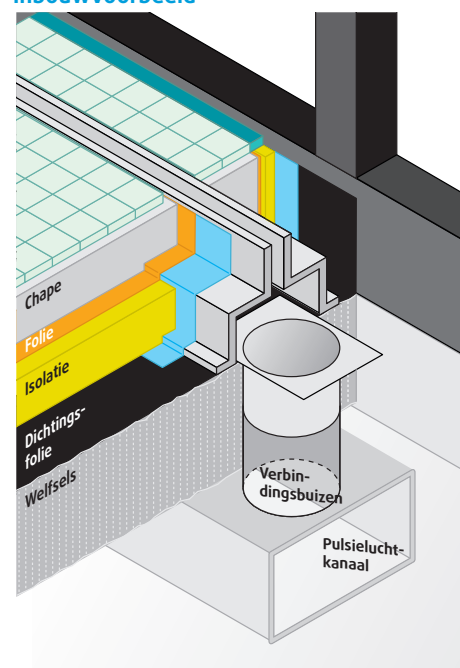
Toepasbaar in zwembadhallen

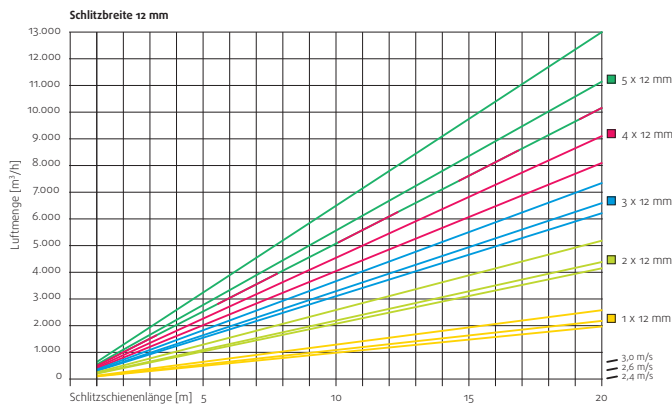
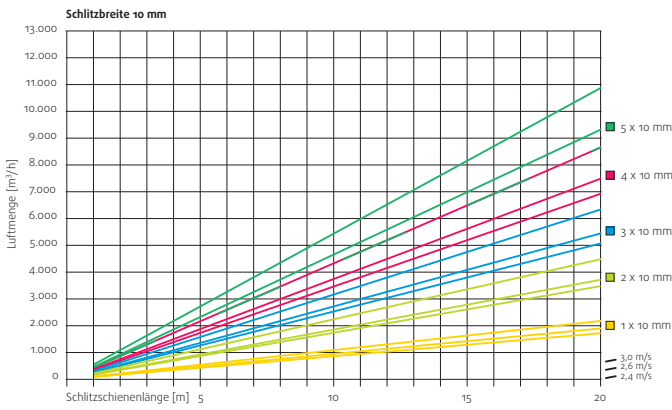
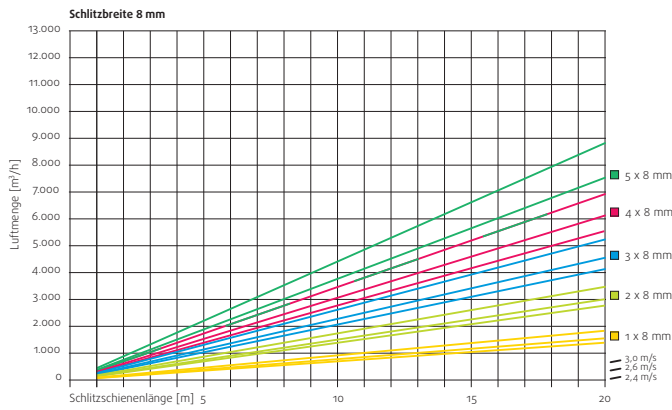


Toepasbaar in kantoren



Inbouwvoorbeeld

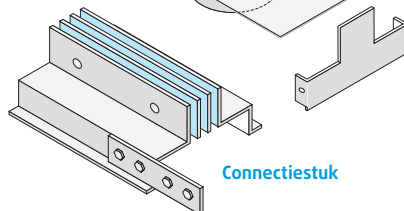
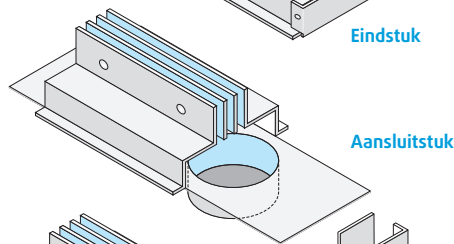
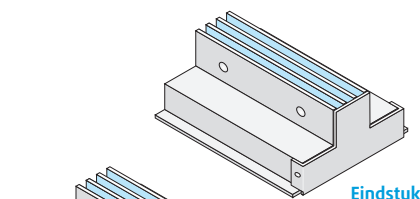




Optionele passtukken



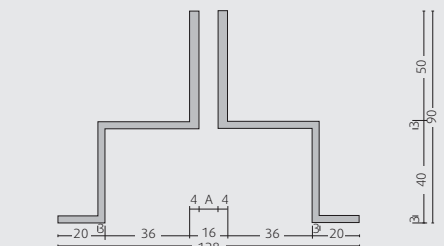
Toebehoren



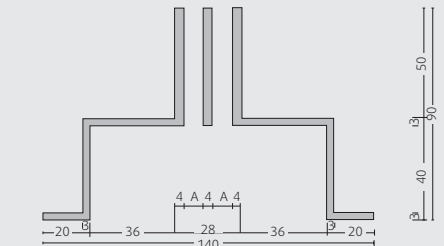
Bestelbare lengtes en doorsnedes

Lengtes van 500 tot 6.000 mm, tot op 10 mm precies. Bij montage rekening houden met uitzetting in de lengte! Voor vloeren van publieke zwembaden is enkel type A toegelaten!

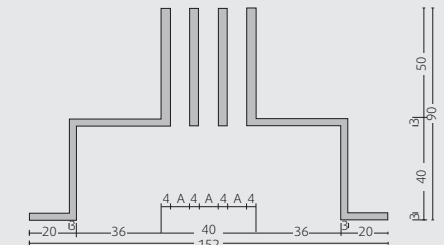
Type A = roosterbreedte 8 mm
 Type B = roosterbreedte 10 mm
 Type C = roosterbreedte 12 mm



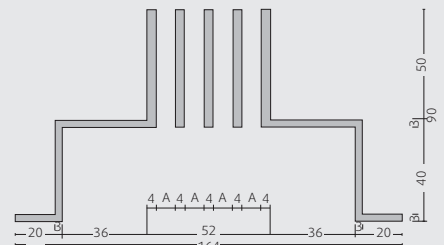
Type A1=1x8 | Type B1=1x10 | Type C1=1x12



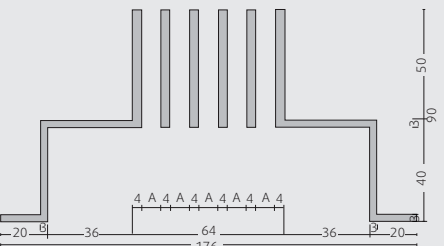
Type A2=2x8 | Type B2=2x10 | Type C2=2x12



Type A3=3x8 | Type B3=3x10 | Type C3=3x12



Type A4=4x8 | Type B4=4x10 | Type C4=4x12



Type A5=5x8 | Type B5=5x10 | Type C5=5x12