

### 3. Front And Rear Suspension Arm Assembly / フロント & リアササアームの取付け

#### BAG 2



M3 x 6mm Flat Head Screw (1)  
M3 x 6mm フラットヘッドスクリュー (1)



Suspension Mount Nut Offset 0mm (2)  
サスマウントナットオフセット 0mm (2)



Suspension Mount Nut Offset 0.35mm (2)  
サスマウントナットオフセット 0.35mm (2)



Suspension Mount Nut Offset 0.70mm (2)  
サスマウントナットオフセット 0.70mm (2)



Suspension Mount Nut Offset 1.05mm (2)  
サスマウントナットオフセット 1.05mm (2)



Lower 0.5mm Suspension Mount Nut Offset 0mm (2)  
サスマウントナットオフセット 0mm - ロア0.5mm (2)



Lower 0.5mm Suspension Mount Nut Offset 0.35mm - A (1) / B (1)  
サスマウントナットオフセット 0.35mm A (1) / B (1) - ロア0.5mm



Lower 0.5mm Suspension Mount Nut Offset 0.70mm - A (1) / B (1)  
サスマウントナットオフセット 0.70mm A (1) / B (1) - ロア0.5mm

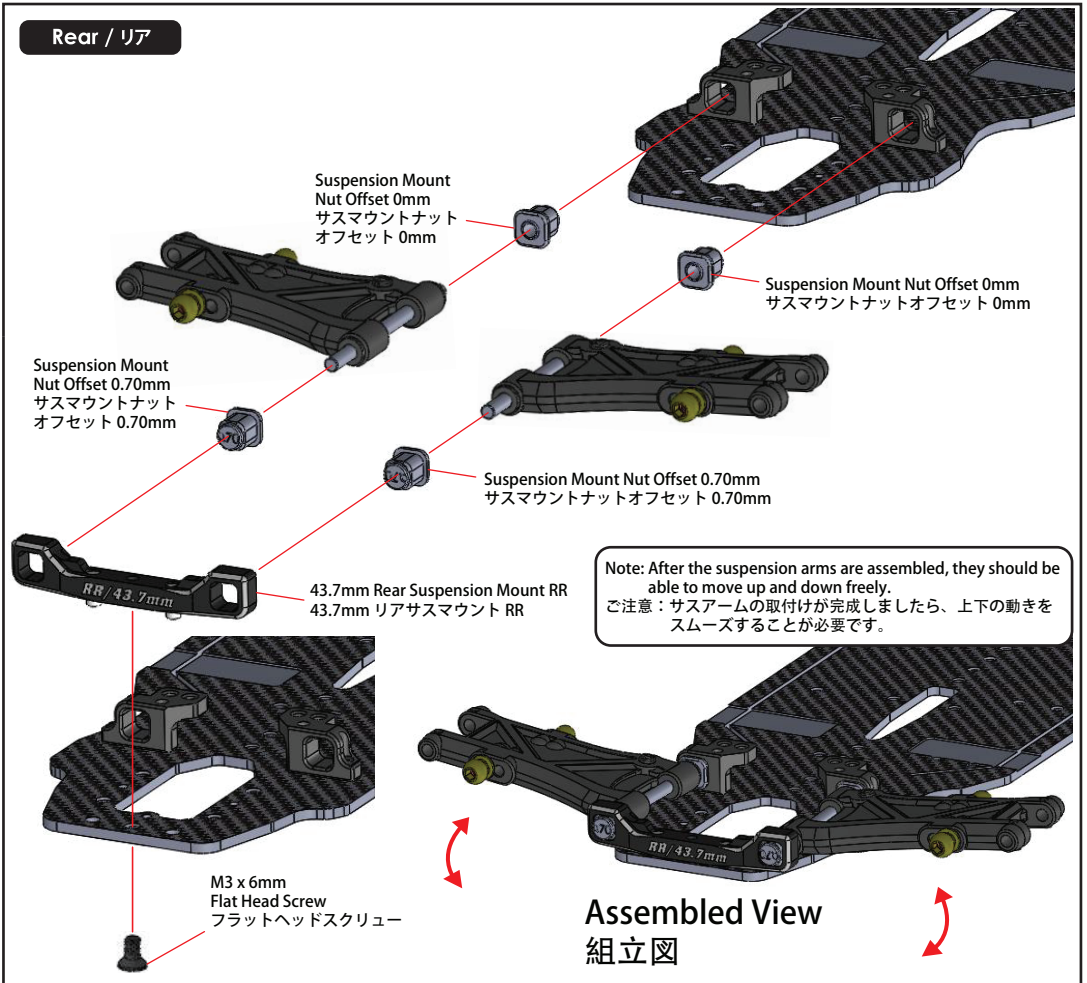


Lower 0.5mm Suspension Mount Nut Offset 1.05mm - A (1) / B (1)  
サスマウントナットオフセット 1.05mm A (1) / B (1) - ロア0.5mm



43.7mm Rear Suspension Mount RR (1)  
43.7mm リアサスマウント RR (1)

#### Rear / リア




#### Roll Center Up or Down Setting Template




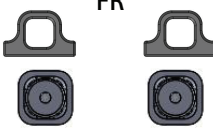
Hinge 0.5 mm Downward (More Roll)	Default Roll Center	Hinge 0.5 mm Upward (Less Roll)
Hinge 0.5 mm Downward (More Roll)	Default Roll Center	Hinge 0.5 mm Upward (Less Roll)

### 3. Front And Rear Suspension Arm Assembly / フロント & リアサスアームの取付け


#### FRONT THREAD WIDE AND HINGPIN IN / OUT SETTING TEMPLATE




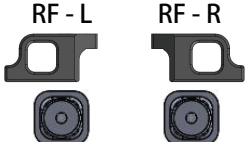
<b>A</b> 	Front Suspension Mount Wide Thread								FR			
	42.9mm	43.6mm	44.3mm	45mm	45.7mm	46.4mm	47.1mm					
	+1.5 °	+1 °	+0.5 °	0 °	-0.5 °	-1 °	-1.5 °					

<b>B</b> 	Front HingPin Angle								FF			
	-1.5 °	-1.0 °	-0.5 °	0 °	+0.5 °	+1.0 °	+1.5 °					

#### RR THREAD WIDE AND HINGPIN IN / OUT SETTING TEMPLATE



<b>C</b> 	Rear Suspension Mount Wide Thread								RF - L		RF - R	
	41.6mm	42.3mm	43mm	43.7mm	44.4mm	45.1mm	45.8mm					
	+1.5 °	+1 °	+0.5 °	0 °	-0.5 °	-1 °	-1.5 °					

<b>D</b> 	Rear Toe Angle								RR			
	0 °	+0.5 °	+1.0 °	+1.5 °	+2.0 °	+2.5 °	+3.0 °					