



MODE D'EMPLOI

LIRE AVANT D'UTILISER

Sommaire	Page
A propos d' Androvacuum ®	2
Composants de l'appareil	3
Indications médicales	4
Sélection des composants en fonction de la taille du pénis	5
Guide d'utilisation des composants	6
Instructions pour la thérapie de dysfonction érectile	8
Comment utiliser l'appareil pas-à-pas (Dysfonction Erectile)	9
Instructions pour la thérapie de "Fitness Sexuel"	10
Comment utiliser l'appareil pas-à-pas (Fitness Sexuel)	11
Le test d'ADAM	12
Problèmes fréquents et solutions	13
Précautions et risques	14

A PROPOS D'ANDROVACUUM®

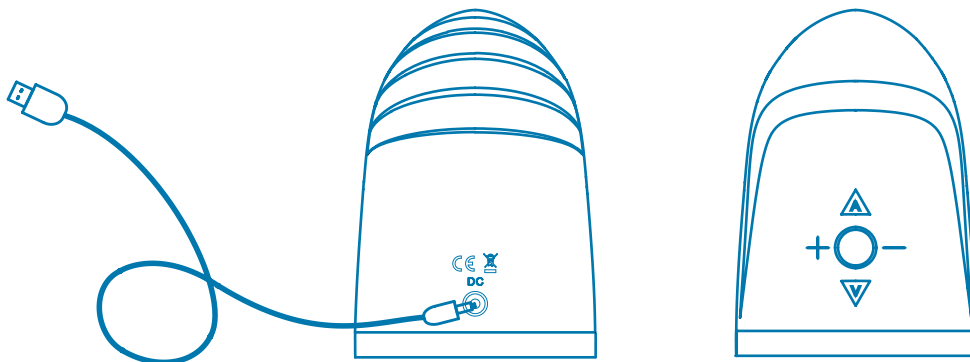
Androvacuum® est un cylindre, conçu et dessiné ergonomiquement, dans lequel on introduit le pénis. Le cylindre est relié à un moteur électronique produisant un environnement sous-vide. Le pénis se remplit de sang et une érection est alors créée.

Merci de lire ceci avant la première utilisation:

1^{ère} étape - Placez la prise de charge DC dans le trou de la partie moteur pour la charger. Insérez ensuite la prise de charge USB dans le port USB de votre ordinateur ou d'un autre chargeur (sortie : 5V= 1A ou 5V=1,5A).

2^{ème} étape - Lorsque le produit est en cours de chargement, la LED clignote.

3^{ème} étape - Lorsqu'une lumière solide apparaît, la recharge est terminée.



Notes: Avant de recharger, éteignez la pompe. Le produit ne fonctionnera pas pendant la charge.

COMPOSANTS DE L'APPAREIL

Bouton du milieu, Appuyez sur ce bouton pour allumer ou éteindre le produit

- **Bouton**, Appuyez sur ce bouton pour diminuer la force d'aspiration, 4 niveaux au total

V Bouton, Appuyez brièvement sur ce bouton pour libérer de l'air. Appuyez longtemps sur ce bouton pour que le produit libère de l'air en continu

Anneau d'étanchéité: anneau pour conserver le vide à l'intérieur du cylindre

A Bouton, appuyez sur ce bouton pour obtenir une aspiration mode automatique


+ **Bouton**, Appuyez sur ce bouton pour augmenter la force d'aspiration, 4 niveaux au total

Cylindre démontable

Anneaux de constriction : ils aident à maintenir l'érection, prévus pour différentes grosseurs de pénis

Prise de chargement USB

Prise de charge DC



Remarque : le gel de scellement n'est pas inclus dans le paquet, il est uniquement disponible en pharmacie.

DYSFONCTION ERECTILE

Androvacuum® est indiqué en cas de traitement du dysfonctionnement érectile. On estime que des millions d'hommes souffrent d'impuissance ou de dysfonctionnement érectile. Le dysfonctionnement érectile peut être un signal de l'existence d'un problème au niveau du système circulatoire ou du système nerveux. Le dysfonctionnement érectile est souvent un des effets secondaires de l'ingestion de divers médicaments. Si vous pensez que cela peut être votre cas, parlez-en avec votre médecin. Ne jamais changer de médicament ou cesser de l'utiliser sans consulter votre médecin en premier recours. Fumer, boire de l'alcool et consommer des drogues ou des médicaments peuvent provoquer un dysfonctionnement érectile. La thérapie du dysfonctionnement érectile avec **Androvacuum®** est recommandée pour :

- ☒ Des hommes avec des difficultés d'érections pleines dû au stress, à l'excitation ou à la peur.
- ☒ Des hommes de tout âge ayant des problèmes d'érection, y compris ceux n'ayant pas obtenu d'érection durant des années.
- ☒ Des hommes obtenant des érections sans problème, mais ayant des difficultés à les maintenir.
- ☒ Des hommes avec des problèmes d'érection ne pouvant prendre de médicaments contre le dysfonctionnement érectile à cause de problèmes de cœur.

“FITNESS SEXUEL”

Les environnements sous vide provoquent l'irrigation du pénis grâce à l'apport de quantités de sang supérieures à la normale. Le pénis subira alors une érection. Les environnements sous vide, induits de manière régulière, permettent aux corps caverneux du pénis de s'adapter à ces situations exigeantes et répétées. Le pénis produit alors, de par lui-même, sans avoir besoin d'induction, des niveaux supérieurs d'irrigation.

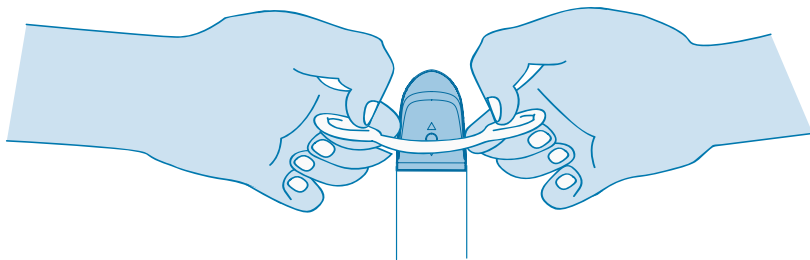
Ceci implique que l'organe sexuel réagisse avec davantage de rapidité et de fermeté au moment de la stimulation sexuelle. Un problème prolongé d'érection peut produire le rétrécissement des tissus du pénis et la réduction de la circulation sanguine dans le pénis (atrophie par manque d'utilisation). L'utilisation habituelle d'**Androvacuum®** peut doubler les bénéfices des érections nocturnes, renverser le processus de rétrécissement, reconstituer le niveau circulatoire normal et vous aider à récupérer un bon état de santé sexuelle. **Androvacuum®** permet aux tissus de votre pénis de récupérer leur taille initiale après une période de 4 semaines d'usage continu.

La thérapie « de Fitness Sexuel » avec **Androvacuum®** est recommandée pour :

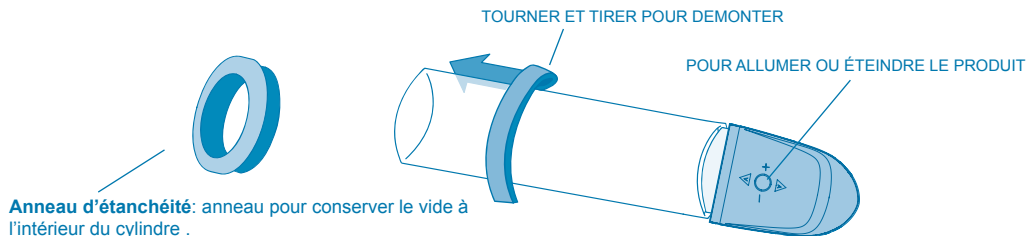
- ☒ Des hommes ayant des érections faibles.
- ☒ Des hommes éprouvant une progressive perte de rigidité érectile, comme résultat du processus de vieillissement, d'un style de vie sédentaire, de la consommation d'alcool ou de tabac, de niveaux élevés de cholestérol ou de niveaux élevés d'effort.
- ☒ Des hommes avec de faibles niveaux de testostérone (« syndrome d'insuffisance de testostérone » (TDS) aussi connu comme « hypogonadisme ») et prenant des suppléments hormonaux.

SELECT COMPONENTS FOR YOUR PENIS SIZE AND SET THE DEVICE

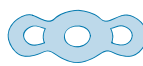
1. Essayez d'abord les anneaux de constriction de grande taille. Si vous ne parvenez pas à conserver le vide ou l'érection créée avec ces anneaux, essayez alors les anneaux de plus petites tailles jusqu'à obtenir des résultats satisfaisants.
2. Placez le cylindre (avec la face aux bords arrondis vers le haut) sur une surface plane. Puis, installez le Système conique (moteur) d'ancrage des anneaux de constriction dans la partie supérieure du cylindre.
3. Prenez l'anneau de constriction par les embouts comme indiqué sur le dessin. Introduisez l'anneau par la pointe du système d'ancrage et faites le glisser jusqu'à ce qu'il se place à la base du cylindre, pour pouvoir le placer plus tard sur la base du pénis avec facilité. N'installez pas l'anneau sur le cylindre sans utiliser le système conique car l'anneau pourrait se casser.



4. Avant de placer le moteur, mettre le cylindre sous l'eau chaude.



ANNEAUX DE CONSTRICTION OU D'AIDE A L'ERECTION



Une des étapes des plus importantes pendant l'utilisation de l'appareil est l'adaptation adéquate des anneaux de constriction. Pour maintenir l'irrigation du pénis, l'anneau doit être positionné fermement mais confortablement ; il ne doit pas produire plus de constriction que ce qui est nécessaire. Une fois après avoir obtenu le degré d'érection souhaité, si l'érection diminue en 5 minutes ou moins, vous devez utiliser un anneau de constriction plus petit.

Le temps maximal recommandé pour l'utilisation d'un anneau de constriction est de 30 minutes. Si vous le portez pendant davantage de temps, vous pourriez causer des dommages permanents à votre pénis.

Après avoir choisi l'anneau adéquat en fonction de la taille de votre pénis, il vous suffira de porter l'appareil seulement quelques minutes afin d'obtenir et maintenir une érection.

N'UTILISEZ PAS L'ANNEAU DE CONSTRICTION PENDANT PLUS DE 30 MINUTES.

Androvacuum® vous aidera à obtenir une érection complète et satisfaisante dans la majorité des cas.

- 📖 Attendez au moins 60 minutes entre deux utilisations.
- 📖 Ne pas dormir avec l'anneau de constriction.
- 📖 N'utilisez pas l'anneau de constriction comme une méthode contraceptive.
- 📖 Utilisez l'anneau de constriction s'adaptant au mieux à la taille de votre pénis pour maintenir l'érection.
- 📖 N'utilisez pas l'anneau de constriction si vous êtes sous l'effet de l'alcool ou de drogues.
- 📖 L'utilisation habituelle de l'anneau de constriction peut produire des hématomes ou des petits points rouges à la base du pénis.

Cependant, ne vous préoccupez pas de manière excessive à ce sujet. Utilisez l'appareil prudemment et n'hésitez pas à appliquer le gel lubrifiant de manière abondante afin de retirer l'anneau de constriction

- 📖 avec confort..

BOUTON DE LIBERATION DU VIDE ET CREATION DE L'ENVIRONNEMENT SOUS VIDE

Votre pénis doit se remplir de sang, sans douleur, grâce à l'induction de pression interne dans le cylindre durant une période comprise entre **10 et 90 secondes**. Il est normal que vous ressentiez une certaine pression quand le pénis commencera à se mettre en érection étant donné la création du vide. Une fois votre pénis rempli de sang, vous pourrez sentir une douleur. Dans ce cas, essayez de diminuer la pression interne grâce au bouton de libération du vide. Après vous être entraîné, vous obtiendrez des érections avec facilité car vous aurez trouvé le degré de vide adéquat pour créer une érection complète.

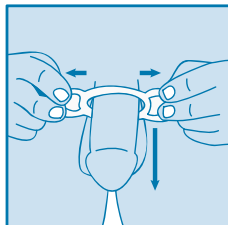
Le bouton de libération du vide peut être poussé pour diminuer le degré de pression négative interne. S'il libère trop de vide, on peut facilement en créer plus en poussant de nouveau le bouton d'allumage.

Pour retirer le cylindre du pénis, poussez le bouton de libération du vide jusqu'à ce que la pression négative ait complètement disparu. La majorité des hommes souffrant d'un dysfonctionnement érectile verront diminuer leur érection peu de temps après avoir retiré le cylindre.

Ceci peut facilement être résolu en adaptant correctement les anneaux de constriction. Également, si vous remarquez que vous êtes capable de maintenir une érection suffisante lors des relations sexuelles, vous n'avez peut-être pas besoin d'utiliser les anneaux de constriction.

ENLEVER LES ANNEAUX DE CONSTRUCTION

Précaution : N'utilisez pas les anneaux de constriction durant plus de 30 minutes.



Pour enlever l'anneau de constriction, tirez sur les embouts prévus à cet effet dans la direction opposée à celle de votre corps. Une fois retiré, l'anneau récupérera sa taille habituelle et cela permettra au sang retenu de circuler à nouveau dans le pénis. Pour éviter que les anneaux de constriction ne se prennent dans le duvet pubien, vous pouvez appliquer une petite quantité de gel sur le duvet avant de mettre l'anneau en place.

1. Lubrifiez votre pénis, l'intérieur du cylindre ainsi que votre pubis (sur lequel viendront se placer l'anneau d'étanchéité) avec le gel personnel. Cela vous aidera à créer plus facilement le vide et évitera que votre pénis n'adhère aux parois intérieures du cylindre.
2. Introduisez le pénis dans le cylindre et commencez le processus de création de vide. Poussez le bouton d'allumage pendant une dizaine de secondes pour créer le vide. Continuez à presser le bouton jusqu'à ce que la pression négative dans le cylindre soit suffisante pour obtenir une érection.
3. Une fois que vous aurez obtenu le degré d'érection souhaité, glissez l'anneau de constriction depuis la base du cylindre jusqu'à la base du pénis, en tirant sur ses embouts. Après avoir placé l'anneau sur la base de votre pénis, vous pourrez diminuer la pression interne grâce au bouton de libération du vide. Pratiquez préalablement le processus de génération et de libération du vide avant d'utiliser l'anneau de constriction.

Note 1. Après 30 ou 60 jours d'utilisation d'**Androvacuum®**, vous devriez vérifier si la taille de l'anneau vous convient toujours. Par exemple, dans certains cas, le patient se rend compte qu'il est maintenant capable d'utiliser une taille plus grande pour plus de confort.

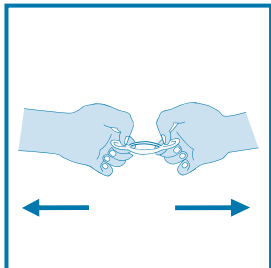
Note 2. Quelques couples préfèrent interrompre momentanément leurs relations sexuelles de manière à utiliser **Androvacuum®**, induisant ainsi une érection plus forte.

Note 3. Si vous voulez utiliser un préservatif, vous devez le mettre après avoir obtenu l'érection.

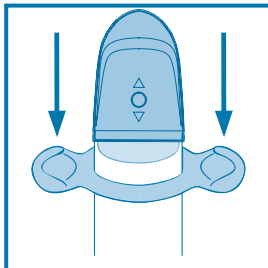
Note 4. Après avoir utilisé **Androvacuum®**, lavez avec de l'eau et du savon les anneaux de constriction, les anneaux d'étanchéité et le cylindre. Séchez-les avant de les ranger. Vérifiez de ne pas laisser de l'air à l'intérieur du sachet des anneaux de constriction quand vous les rangerez de manière à garantir une plus longue durée de vie aux composants. Ne submergez pas le moteur électronique dans l'eau.

ATTENTION

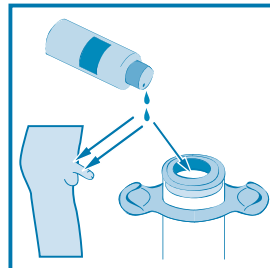
Quand vous installerez le moteur dans le cylindre, ne pas forcer sur celui-ci. Faites-le tourner d'un quart de tour seulement pour le fixer. Le tourner avec trop de force ou le tourner d'un quart de tour en trop peut causer la rupture des composants. Prenez en compte le fait que ce type d'utilisation irrégulière n'est pas couvert par la garantie.



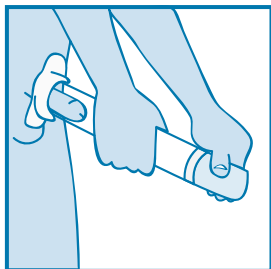
1. Saisissez les deux poignées de l'anneau d'aide à l'érection comme indiqué.



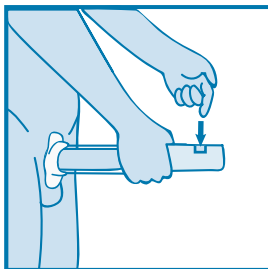
2. Avec l'aide du système conique (moteur), faites glisser l'anneau de constriction autour du cylindre.



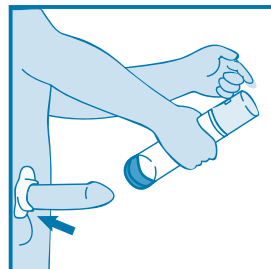
3. Lubrifiez votre pénis, l'intérieur du cylindre et votre pubis à l'aide du gel lubrifiant personnel.



4. Insérez votre pénis à l'intérieur du cylindre.




5. Commencez le processus de génération du vide.



6. Une fois obtenu le degré d'érection souhaité, faites glisser l'anneau de constriction du cylindre jusqu'à la base de votre pénis. Une fois l'anneau mis en place sur votre pubis, vous êtes prêt à commencer une activité sexuelle.

Suivez les étapes 1 et 2 décrites à la page 8.

L'utilisation thérapeutique d'**Androvacuum®**, une fois par jour, entre 5 et 7 fois par semaine, peut vous aider à maintenir une bonne santé sexuelle, développer vos artères et oxygéner les tissus pénien. De même, l'utilisation habituelle d'**Androvacuum®** peut stimuler la récupération complète de la capacité érectile. Pour mener à bien ce type de thérapie, vous avez besoin des composants suivants :



Cylindre (pour la mise sous vide)

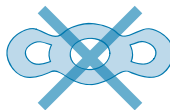


Anneau d'étanchéité



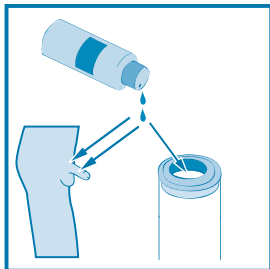
Moteur électronique

Il n'est pas nécessaire d'utiliser les anneaux de constriction. Ceux-ci sont conçus pour retenir le sang dans le pénis et pour maintenir l'érection durant l'activité sexuelle. Une telle rigidité érectile n'est pas nécessaire dans le cas de la thérapie de « Fitness Sexuel ».

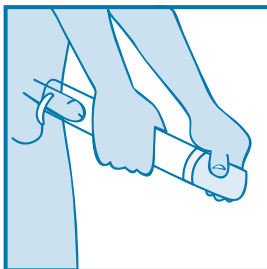


Anneaux de constriction

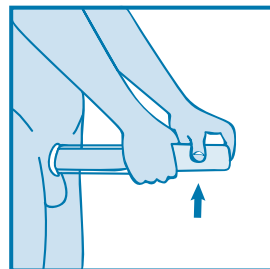
Pendant la pratique de votre routine de « Fitness Sexuel », nous vous recommandons d'essayer d'induire 5 érections complètes ou d'utiliser **Androvacuum®** pendant au moins 5 ou 10 minutes à chaque session. N'utilisez jamais le moteur jusqu'à sentir une quelconque douleur.



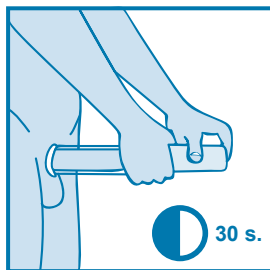
1. Appliquez le gel lubrifiant sur le bord du cylindre et le long de votre pénis.



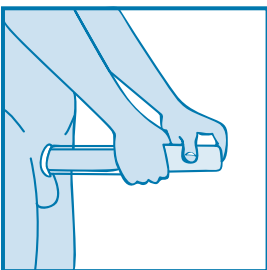
2. Introduisez votre pénis dans le cylindre.



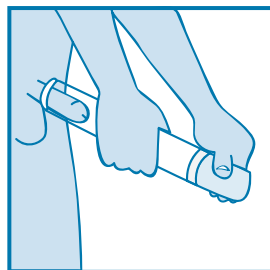
3. Actionnez le moteur durant 10 secondes et arrêtez pendant 5 à 10 secondes pour créer l'environnement sous vide de manière progressive. Répétez l'opération jusqu'à obtenir une érection complète.



4. Une fois que vous ayez obtenu une érection complète, attendez 30 secondes avant de libérer le vide. Une sensation de tension ou de pression peut être détectée mais cela est normal.



5. Après 30 secondes, libérez la pression générée dans le cylindre en appuyant sur le bouton «V».



6. soit de nouveau en état de flaccidité et répétez l'opération jusqu'à obtenir une érection complète.

Le test d'ADAM est un test d'auto-évaluation pouvant être effectué en une minute. Les sigles « ADAM » viennent de l'Anglais et signifient « insuffisance androgène chez les hommes en processus de vieillissement ».

Le test d'ADAM a été publié pour la première fois par **Morley JE, Charlton E, Patrick P, Kaiser FE, Cadeau P, Mc-Cready D**, et al. "Validation of a screening questionnaire for androgen deficiency in aging males". *Metabolism* 2000; 49:1239–42.

Vous pouvez faire une auto-évaluation initiale de vos niveaux de testostérone en répondant simplement aux questions suivantes :

- | | | |
|--|------------------------------|------------------------------|
| 1. Avez-vous remarqué une diminution de votre appétit sexuel (libido)? | oui <input type="checkbox"/> | non <input type="checkbox"/> |
| 2. Manquez-vous d'énergie? | oui <input type="checkbox"/> | non <input type="checkbox"/> |
| 3. Avez-vous remarqué une diminution de votre force et de votre résistance? | oui <input type="checkbox"/> | non <input type="checkbox"/> |
| 4. Avez-vous perdu du poids? | oui <input type="checkbox"/> | non <input type="checkbox"/> |
| 5. Ressentez-vous un relâchement de votre envie de « profiter de la vie »? | oui <input type="checkbox"/> | non <input type="checkbox"/> |
| 6. Vous sentez-vous triste ou de mauvaise humeur? | oui <input type="checkbox"/> | non <input type="checkbox"/> |
| 7. Vos érections sont-elles moins fortes? | oui <input type="checkbox"/> | non <input type="checkbox"/> |
| 8. Avez-vous ressenti une baisse de vos aptitudes à pratiquer une activité sportive? | oui <input type="checkbox"/> | non <input type="checkbox"/> |
| 9. Vous sentez-vous en état de somnolence immédiatement après avoir diné? | oui <input type="checkbox"/> | non <input type="checkbox"/> |
| 10. Avez-vous remarqué une baisse de productivité dans vos activités professionnelles? | oui <input type="checkbox"/> | non <input type="checkbox"/> |

Si vous avez répondu "Non" à toutes les questions, vous n'aurez probablement pas besoin de faire d'exams additionnels.

Si vous avez répondu "Oui" aux questions 1 et/ou 7 ou si vous avez répondu « Oui » à au moins 3 des autres questions, il se peut que vous ayez des niveaux bas de testostérone et vous devriez consulter votre médecin traitant.

PROBLEMES FREQUENTS ET SOLUTIONS

PROBLEME	CAUSE PROBABLE	REMEDY	COMMENTAIRES
Absence d'érection	Le vide ne s'est pas créé correctement dû à un manque de gel lubrifiant ayant occasionné une fuite d'air	Appliquer plus de lubrifiant; maintenez l'appareil fermement contre le corps; cherchez des éventuelles fuites d'air	Problème normalement lié au manque d'expérience. Cela disparaît avec la pratique
Erection partielle	Pratique insuffisante	Plus de pratique avec l'appareil	Problème disparaissant normalement avec une utilisation continue
Perte rapide de l'érection (en moins de 5 minutes)	Perte d'air à cause d'une fuite, d'une étanchéité déficiente, d'une lubrification insuffisante, de l'abondance de poils pubiens ou d'un anneau de constriction trop grand	Identique que pour le cas d' "Absence d'érection". Utilisez des anneaux de constriction plus petits ou doublés; retirez les anneaux avec précaution	Essayez les différentes tailles d'anneau; consultez votre médecin si vous avez besoin d'aide pour continuer à utiliser l'appareil
Succion de la peau du scrotum	Gel lubrifiant sur le scrotum; technique de génération de vide inappropriée; inexpérience avec l'appareil	Enlevez le gel lubrifiant du scrotum; continuez de pratiquer; dirigez le cylindre vers le bas lors de la création du vide	Problème disparaissant avec la pratique
Inconfort ou douleur durant la création du vide	Génération du vide trop rapide; succion des testicules	Générez le vide de manière plus lente; continuez de pratiquer	Problème disparaissant avec la pratique
Inconfort ou douleur en mettant l'anneau de constriction	Anneau de constriction trop petit; anxiété	Utilisez des anneaux de constriction plus grands; continuez de pratiquer	Problème disparaissant avec la pratique
Inconfort ou douleur durant la relation sexuelle	Lubrification peu abondante; pression sur des zones sensibles	Plus de lubrifiant; changez de position	
Inconfort ou douleur durant l'éjaculation	Longues périodes sans activité sexuelle; infection ou inflammation de la glande prostatique	Continuez de pratiquer	Problème disparaissant avec la pratique; si la douleur ou l'inconfort persiste, consultez votre médecin
Rougeurs, irritations ou changement de couleur	Génération du vide trop rapide; pression interne excessive	Générez le vide de manière plus lente; actionnez le bouton de génération du vide moins longtemps	Consultez votre médecin si le problème persiste après les premières sessions d'utilisation
Le pénis est froid	Constriction du flux sanguin dans le pénis; lubrification	Chauffez le gel lubrifiant avant utilisation	
Le pénis pivote au niveau de sa base	Constriction du flux sanguin dans le pénis	Si possible, utilisez l'appareil une fois que vous avez obtenu une érection partielle	

SPÉCIFICATIONS: Matériel : Silicone, ABS et PC. Source d'alimentation : Batterie au lithium 800mAh intégrée pour la recharge USB. Mode pompe : 5 modes de vitesse. Temps de charge : 3 heures. Durée d'utilisation : 2 heures. Bruit maximum : moins de 50db. Partie moteur : Non étanche, essuyer avec une serviette.

- ❗ Vous sentirez une certaine pression (non nuisible) lorsque vous utiliserez **Androvacuum®**. Si cela devient inconfortable, ceci peut être un signal montrant que l'environnement sous vide a été créé trop rapidement. Pressez simplement sur le bouton de libération du vide, attendez un moment et recommencez le processus.
- ❗ Votre pénis peut devenir un peu bleuté après que vous ayez utilisé les anneaux de constriction. C'est tout à fait normal lorsque l'on augmente le volume de sang dans le pénis. La couleur bleutée devrait disparaître dès que l'on enlèvera l'anneau de constriction.
- ❗ Il est possible que de petites taches rouges ou de petits hématomes apparaissent sur la peau du pénis lors de la première utilisation de **Androvacuum®**. Cela arrive généralement quand le pénis a été soumis à une pression excessive durant beaucoup de temps ou de manière trop rapide à l'intérieur du cylindre; cela peut aussi venir du fait d'être resté longtemps sans obtenir d'érection. Si cela vous arrive, arrêtez d'utiliser **Androvacuum®** jusqu'à ce que les points ou hématomes disparaissent complètement (normalement entre 5 et 7 jours).
- ❗ Vous et/ou votre partenaire pourrez remarquer une légère chute de la température de votre pénis. Ceci n'est pas préjudiciable, c'est une réponse normale à la réduction de la circulation sanguine, due à l'utilisation de l'anneau de constriction.
- ❗ Vous pourrez expérimenter un certain "effet de pivot" lors de vos érections. Lorsque l'anneau de constriction est mis en place sur la zone pubienne, le pénis peut agir comme un pivot sans fixation à la base. Si cela vous arrive, il se peut qu'il soit nécessaire d'essayer différentes postures sexuelles avec votre partenaire de manière à obtenir une relation sexuelle satisfaisante et plaisante.
- ❗ Une fois atteint l'orgasme, il se peut que vous n'éjaculiez pas. La pression exercée par l'anneau de constriction peut interférer avec le processus d'éjaculation. Ceci n'est pas nuisible et n'affecte pas l'orgasme. Le sperme sera éjecté au moment de retirer l'anneau de constriction. Les anneaux de constriction ne sont pas un moyen de contraception et ne doivent pas être utilisés pour éviter une grossesse non désirée.
- ❗ Lors de l'utilisation de **Androvacuum®**, il se peut que de la condensation se crée à l'intérieur du cylindre. Ce n'est que le résultat de la mise en contact du corps tempéré avec le gel lubrifiant. La formation de buée peut être réduite en submergeant précédemment le cylindre dans l'eau chaude puis le laisser sécher avant de l'utiliser.
- ❗ L'usage de **Androvacuum®** peut créer des ecchymoses ou rompre les vaisseaux sanguins sous-cutanés, de la propre structure du pénis ou du scrotum. Le pénis peut donc saigner et des caillots peuvent se former. Ne vous préoccupez pas excessivement si des ecchymoses ou des petits points rouges apparaissent sous la peau. C'est normal si vous n'avez pas eu de relations sexuelles depuis longtemps. Vous pourrez utiliser l'appareil une fois que la lésion aura entièrement disparue (entre 5 et 7 jours). Quand vous utilisez à nouveau **Androvacuum®**, soyez prudent et ne générez pas trop de pression. Appliquez de nouveau le gel lubrifiant sur le pénis avant de retirer les anneaux de constriction.

- ❗ Si vous présentez des signes de dysfonction érectile (par exemple, incapacité d'obtenir une érection suffisamment importante pour maintenir des relations sexuelles), parlez-en à votre médecin avant d'utiliser **Androvacuum®** de manière à éviter un quelconque retard dans le diagnostic des causes les plus communes de ce problème, comme le diabète, la sclérose multiple, la cirrhose du foie, l'insuffisance rénale chronique ou l'alcoolisme.
- ❗ Ne pas utiliser les anneaux de constriction durant plus de 30 minutes. Cela pourrait provoquer des douleurs, des hématomes, des ampoules de sang ou encore d'autres dommages permanents sur le pénis. Parlez-en à votre médecin si un ou plusieurs de ces problèmes apparaissent et arrêtez d'utiliser l'appareil si cela se produit à chaque fois que vous recommencez le traitement **Androvacuum®**.
- ❗ Si vous ne suivez pas ces instructions, vous pouvez provoquer d'importants dommages sur votre pénis.

Androvacuum® ne résout ni les problèmes de couple ni les problèmes physiques comme le faible désir sexuel, la diminution de la capacité de sensation, l'éjaculation précoce ou même l'absence de cette même éjaculation.

Si vous souffrez de drépanocytose, d'un historique d'érections prolongées ou que vous prenez de grandes quantités d'aspirine ou d'antiplaquetaires, n'utilisez pas **Androvacuum®** sans consulter votre médecin préalablement.

- ❗ Un mauvais usage de **Androvacuum®** ou des anneaux de constriction peut empirer des conditions médicales déjà existantes, comme la maladie de la Peyronie (maladie déformant la forme du pénis), les érections prolongées ou l'urètre bloquée (voie urinaire).
- ❗ Un mauvais usage de **Androvacuum®** ou des anneaux de constriction peut provoquer la formation de caillots ou d'autres dommages plus graves et permanents sur le pénis.
- ❗ L'usage fréquent des anneaux de constriction peut générer des hématomes sur la base du pénis (où le corps du pénis rejoint le pubis), des ampoules de sang ou autres douleurs.
- ❗ Utilisez **Androvacuum®** avec précaution si vous avez subi une intervention de retrait d'implant pénien car cela pourrait favoriser l'apparition de plus importantes cicatrices ou d'une éventuelle incapacité.
- ❗ Utiliser **Androvacuum®** de manière graduelle. Veillez à observer l'éventuelle apparition d'un changement de couleur ou d'autres déformations du pénis.