



ISTRUZIONI PER L'USO

LEGGERE PRIMA DELL'USO

Indice	Pagina
SULL' Androvacuum®	2
COMPONENTI DELL'APPARATO	3
INDICAZIONI MEDICHE	4
SELEZIONI I COMPONENTI IN BASE ALLE DIMENSIONI DEL SUO PENE	5
GUIDA D'USO DEI COMPONENTI	6
ISTRUZIONI PER LA TERAPIA DELLA DISFUZIONE ERETTILE	8
COME USARE L'APPARATO (PASSO A PASSO) - DISFUNZIONE ERETTILE	9
ISTRUZIONI PER LA TERAPIA "SEXUAL FITNESS"	10
COME USARE L'APPARATO (PASSO A PASSO) - "SEXUAL FITNESS"	11
IL TEST DI ADAM	12
PROBLEMI COMUNI E SOLUZIONI	13
PRECAUZIONI E RISCHI	14

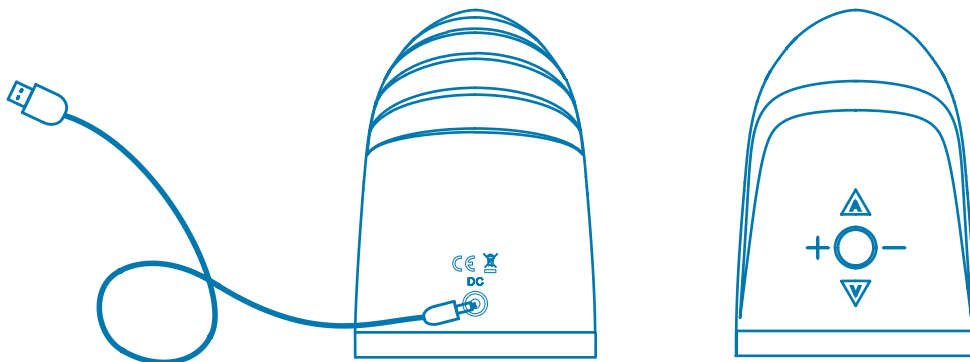
Concepito e disegnato ergonomicamente, **Androvacuum®** è composto da un cilindro in cui si introduce il pene e che si accoppia ad un motore elettrico di suzione che, a sua volta, genera una situazione di vuoto all'interno del cilindro. In questo modo il pene si riempie di sangue e raggiunge la posizione eretta.

Per favore, leggi in primo luogo le istruzioni che seguono:

Passo 1- Mettere la spina di ricarica DC nel foro della parte del motore da caricare. Poi inserite la spina di ricarica USB nella porta USB del vostro computer o altro caricatore (uscita: 5V= 1A o 5V=1.5A).

Passo 2- Quando il prodotto è in carica, il LED lampeggia.

Passo 3- Quando appare una luce fissa, la carica è completa.



Note: Prima di caricare, spegnere la pompa. Il prodotto non funzionerà durante la ricarica.

COMPONENTI DELL'APPARATO

Pulsante centrale, premere questo pulsante per accendere o spegnere il prodotto

- **Pulsante**, premere questo pulsante per diminuire la forza di aspirazione, 4 livelli in totale

V Pulsante, premere brevemente su questo pulsante per rilasciare l'aria. Premere a lungo su questo pulsante per far sì che il prodotto rilasci aria continuamente

Anello di ammortizzazione: adattatore necessario per mantenere il vuoto all'interno del cilindro.

A Pulsante, premere questo pulsante per ottenere l'aspirazione in modalità automatica

+ **Pulsante**, premere questo pulsante per aumentare la forza di aspirazione, 4 livelli totalmente

Cilindro smontabile

Anelli di costrizione: aiutano a mantenere l'erezione. Adattabili a diversi grossori del pene.

Spina di ricarica USB

Spina di ricarica DC

Nota: il gel sigillante non è incluso nella confezione, disponibile solo nelle farmacie.

DISFUNZIONE ERETTILE

Androvacuum® è indicato per il trattamento della disfunzione erettile. Si stima che milioni di uomini soffrono impotenza o disfunzione erettile. La disfunzione erettile può essere il segnale di un problema circolatorio o del sistema nervoso. La disfunzione erettile è con frequenza uno degli effetti secondari dell'ingestione di differenti farmaci. Se crede che questo possa essere il suo caso, consulti il suo medico. Non cambi mai il suo trattamento medico senza prima averlo consultato con il suo medico di fiducia. Fumare, bere, consumare droghe o seguire determinati trattamenti medici può provocare disfunzione erettile.

La terapia contro la disfunzione erettile con **Androvacuum®** è raccomandata nei seguenti casi:

- ❑ Uomini che occasionalmente, per ragioni di stress, eccesso di eccitazione o paura non raggiungono erezioni.
- ❑ Uomini che raggiungono erezioni complete però hanno problemi per mantenerle.
- ❑ Uomini di ogni età con problemi di erezione, inclusi coloro che non hanno raggiunto un'erezione da anni.
- ❑ Uomini con problemi di erezione che non possono seguire trattamenti medici contro la disfunzione erettile a causa di problemi cardiocircolatori

“SEXUAL FITNESS”

Lo stato di vuoto permette che il pene riceva irrigazione sanguigna in quantità superiore alla abituale e così raggiungere l'erezione. Lo stato di vuoto, indotto in modo regolare, permette che i corpi cavernosi del pene si vadano adattando con il tempo a tali situazioni di aumento dell'irrigazione in modo esigente e reiterato. L'obiettivo di tale pratica è far sì che il pene torni a produrre tali livelli di irrigazione maggiore senza necessità di induzione.

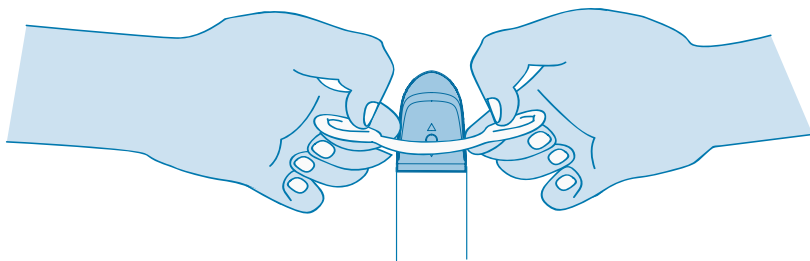
Questo implica che l'organo sessuale potrà reagire con maggiore rapidità e maggiore rigidità alla stimolazione sessuale. Un problema prolungato di erezione può provocare che i tessuti del pene si restringano e, di conseguenza, generare una riduzione del flusso sanguigno (atrofia per assenza d'uso). L'uso abituale di **Androvacuum®** può raddoppiare i benefici delle erezioni notturne, invertire il processo di restrizione dei tessuti, ristabilire il normale flusso sanguigno e così aiutare a recuperare un buono stato di salute penieno.

Androvacuum® permette che i tessuti del pene recuperino le loro dimensioni normali dopo un periodo d'uso continuato di 4 settimane.

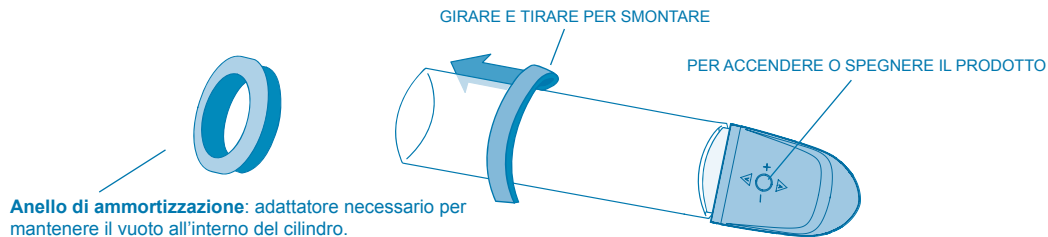
La terapia “Sexual Fitness” con **Androvacuum®** è raccomandata per:

- ❑ Uomini con erezioni deboli.
- ❑ Uomini che stanno sperimentando una perdita progressiva della rigidità dell'erezione, come risultato di un processo di invecchiamento, uno stile di vita sedentario, il consumo di bevande alcoliche o tabacco, livelli elevati di colesterolo o alti livelli di stress.
- ❑ Uomini con livelli ridotti di testosterone (“sindrome da deficienza di testosterone”, TDS, anche conosciuto come ipogonadismo) e che facciano uso di supplementi ormonali.

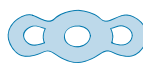
1. Provi all'inizio gli anelli di costrizione più grandi. Se non riesce a conservare lo stato di vuoto o l'erezione, passi agli anelli di dimensioni inferiori fino a conseguimento del vuoto o dell'erezione.
2. Metta il cilindro (con la parte i cui bordi sono arrotondati verso l'alto) in una superficie piana. Incastrì il sistema conico (motore) di ancoraggio degli anelli di costrizione nella parte superiore del cilindro.
3. Prenda l'anello di costrizione per gli estremi come indicato nell'immagine. Introduca l'anello attraverso la punta del sistema conico di ancoraggio e lo faccia scivolare fino ad incastrarlo all'inizio del cilindro. Non incastrì l'anello nel cilindro senza utilizzare il sistema conico poiché l'anello potrebbe rompersi.



4. Prima di collocare il motore, metta il cilindro sotto acqua calda in modo da prevenire la formazione di vapore durante l'utilizzo.



ANELLI DI COSTRIZIONE O DI AIUTO ALL'EREZIONE



Uno dei passi più importanti durante l'uso dell'apparato è aggiustare adeguatamente gli anelli di costrizione. Per mantenere il flusso sanguigno apportato al pene, l'anello deve essere perfettamente aderente al pene e non deve generare più costrizione della necessaria. Se ha raggiunto il grado di erezione desiderato ma, nonostante l'uso degli anelli di costrizione, quest'ultima diminuisce in 5 minuti o meno, dovrà utilizzare un anello di costrizione più piccolo.

Trenta minuti è il tempo massimo raccomandato per l'uso degli anelli di costrizione. Se lo utilizzerà per un tempo maggiore, potrebbe essere causa di danni permanenti.

Dopo aver scelto l'anello adeguato alla dimensione del suo pene, in pochi minuti raggiungerà e manterrà il grado di erezione desiderato.

Androvacuum® la aiuterà a raggiungere un'erezione completa e soddisfacente nella maggioranza dei casi.

- 📖 Attenda almeno 60 minuti tra il primo uso ed il successivo.
- 📖 Eviti dormire con l'anello di costrizione.
- 📖 Non usi l'anello di costrizione come metodo anticoncezionale.
- 📖 Utilizzi l'anello di costrizione della maggiore dimensione possibile per raggiungere e mantenere l'erezione.
- 📖 Non utilizzi l'anello di costrizione sotto l'effetto di alcool o droghe.
- 📖 L'uso abituale dell'anello di costrizione può generare ematomi e piccoli punti rossi nella base del pene (zona pubica). Non si preoccupi eccessivamente per questo. Usi l'apparato con prudenza e con abbondante gel lubrificante per poter ritirare comodamente l'anello di costrizione.
- 📖 Non utilizzi gel, lubrificanti a base oleosa, come vaselina, o altri elementi di lattice, come preservativi poiché potrebbero danneggiare gli anelli di costrizione. Utilizzi solo il gel isolante e lubrificante a base di acqua.

BOTTONE DI LIBERAZIONE E CREAZIONE DELLO STATO DI VUOTO

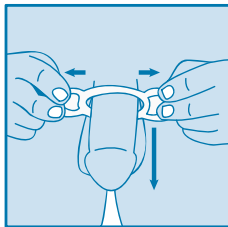
Il suo pene deve riempirsi con il flusso sanguigno indotto dalla pressione interna del cilindro, senza provare dolore, in un periodo fra i **10 e i 90 secondi**. È normale che possa sentire un po' di pressione quando il pene inizia ad erigersi dovuto alla generazione dello stato di vuoto. Se prova dolore quando il pene si sta riempiendo con il flusso sanguigno, provi a diminuire la pressione interna generata utilizzando il bottone di liberazione. Con un po' di pratica riuscirà a generare con facilità il grado di vuoto necessario per raggiungere un'erezione completa.

Il **bottone di liberazione del vuoto** si può utilizzare per diminuire il grado di pressione negativa interna. Se libera troppa pressione, può facilmente generarla di nuovo utilizzando il bottone di accensione.

Per **ritirare il cilindro del pene**, pulsi il bottone di liberazione del vuoto fino alla completa sparizione della pressione negativa. La maggioranza degli uomini con disfunzione erettile noteranno una progressiva diminuzione dell'erezione poco dopo aver ritirato il cilindro. Tale situazione si può facilmente risolvere regolando correttamente gli anelli di costrizione. Allo stesso modo, se si sente in condizione di poter mantenere l'erezione necessaria per compiere l'atto sessuale, è possibile che non abbia necessità di utilizzare gli anelli di costrizione.

TOGLIERE GLI ANELLI DI COSTRIZIONE

Precauzione: non utilizzi gli anelli di costrizione per più di 30 minuti.



Per togliere gli anelli di costrizione, tiri gli estremi verso l'esterno (come indicato nell'immagine). Una volta ritirato, l'anello recupererà la forma e le dimensioni abituali e permetterà che il flusso sanguigno trattenuto torni a circolare. Per evitare che l'anello di costrizione si impigli con il pelo pubico, applichi una piccola quantità di gel sul pelo pubico prima di indossare l'anello.

1. Lubrifici il pene, la parte interna del cilindro e la zona pubica (sulla quale si appoggia l'anello di ammortizzazione) con il gel lubrificante personale. Ciò aiuterà a creare facilmente lo stato di vuoto ed eviterà che il pene si attacchi alle pareti interiori del cilindro
2. Introduca il pene nel cilindro e inizi il processo di generazione dello stato di vuoto. Prema il bottone di accensione per circa 10 secondi per creare lo stato di vuoto. Mantenga premuto il bottone fino alla generazione della pressione negativa sufficiente alla produzione dell'erezione.
3. Quando ha raggiunto il grado di erezione desiderato, faccia scivolare l'anello di costrizione dalla base del cilindro fino alla base del pene, nella zona pubica, tirando gli estremi dell'anello. Una volta collocato l'anello alla base del pene, diminuisca la pressione interna pulsando il bottone di liberazione. Faccia alcuni tentativi di generazione e liberazione dello stato di vuoto prima di utilizzare l'anello di costrizione.

Nota 1. Trascorsi fra i 30 e i 60 giorni di utilizzo dell'**Androvacuum®**, dovrà riprovare gli anelli per verificare di nuovo quelli che meglio si adattano alla dimensione del suo pene. È possibile che debba utilizzarne uno di maggiori dimensioni e, in tal modo, l'utilizzo sarebbe più comodo.

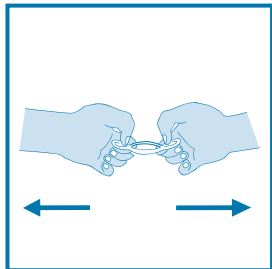
Nota 2. Alcune coppie preferiscono interrompere momentaneamente il rapporto sessuale, almeno una volta, per utilizzare di nuovo **Androvacuum®** e così ottenere una erezione maggiore.

Nota 3. Se vuole utilizzare preservativi, dovrà indossarli dopo aver raggiunto l'erezione con **Androvacuum®**, non prima.

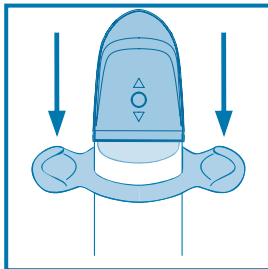
Nota 4. Dopo l'utilizzo, lavi gli anelli di costrizione, gli anelli di ammortizzazione e il cilindro con acqua e sapone. Dovrà asciugarli prima di riporli. Cerchi di non fare entrare aria nella borsa degli anelli di costrizione: in tal modo aumenterà la vita utile degli stessi. **Non immerga il motore elettronico in acqua.**

ATTENZIONE

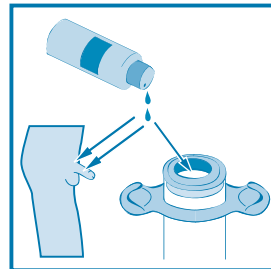
Quando incastra il motore nel cilindro, non lo forzi. Solo deve fare un quarto di giro fino all'incastro. Girarlo con troppa forza o facendo più di un quarto di giro può far sí che i componenti si rompano. Tenga in considerazione che tali usi indebiti del prodotto non sono coperti dalla garanzia.



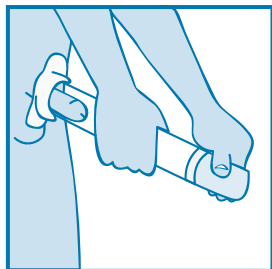
1. Afferrare le due maniglie dell'anello di assistenza all'erezione come mostrato.



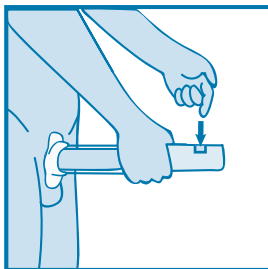
2. Con l'aiuto del sistema conico (motore), faccia scivolare l'anello di costrizione fino alla base del cilindro.



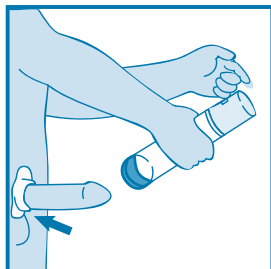
3. Lubrifi il suo pene, la parte interna del cilindro e la zona pubica con il gel isolante.



4. Inserisca il pene nel cilindro.




5. Inizi il processo di generazione del vuoto.



6. Raggiunta l'erezione desiderata, faccia scivolare l'anello di costrizione fino alla base del pene. Quando ha collocato l'anello nella zona pubica, è pronto per iniziare il rapporto sessuale.

Segua i passi 1 e 2 descritti a pagina 8.

L'uso terapeutico di **Androvacuum®** una volta al giorno, fra 5 e 7 volte alla settimana, può aiutarla a mantenere la sua salute peniena, dilatare le sue arterie e ossigenare i tessuti penieni. In tal modo, **Androvacuum®** può stimolare la piena recupero della sua capacità erettile. Per svolgere tale terapia avrà bisogno dei seguenti componenti:



Cilindro

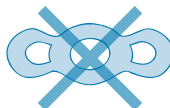


Anello di ammortizzazione



Motore elettronico

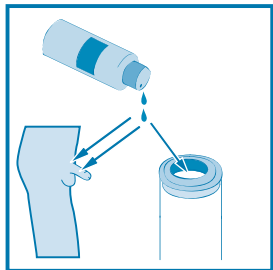
Non avrà bisogno di utilizzare gli anelli di costrizione. Questi ultimi sono pensati per ritenere il flusso sanguigno nel pene e mantenere l'erezione durante l'attività sessuale. Tale rigidità erettile non è necessaria nel caso della terapia “Sexual Fitness”.



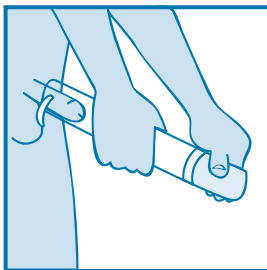
Anelli di costrizione

Durante la pratica quotidiana di “sexual fitness” le raccomandiamo di indurre 5 erezioni, una dopo l'altra o di utilizzare l'**Androvacuum®** durante almeno 5-10 minuti in ogni sessione. Non utilizzi eccessivamente il motore poiché non deve sentire dolore durante la terapia.

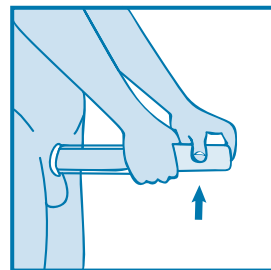
USING THE DEVICE (STEP BY STEP) - "PENILE REHABILITATION"



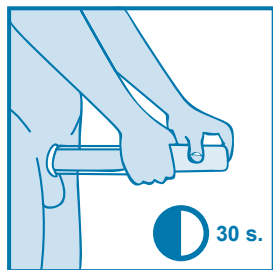
1. Applichi il gel isolante nel bordo del cilindro e sul pene.



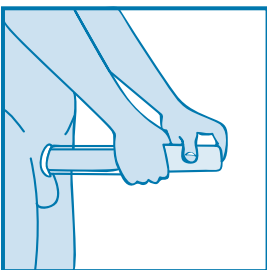
2. Introduca il pene nel cilindro.



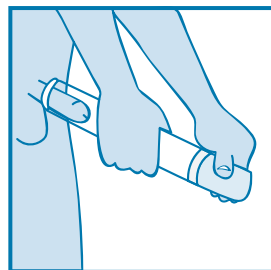
3. Accenda il motore per 10 secondi e poi spenga il motore per 5-10 secondi così da generare il vuoto in modo progressivo. Ripeta l'operazione fino a raggiungere un'erezione completa.



4. Una volta raggiunta un'erezione completa, attenda 30 secondi prima di liberare il vuoto. La sensazione di tensione e pressione è normale.



5. Trascorsi 30 secondi, liberi la pressione interna del cilindro pulsando il bottone "V".



6. Attenda fino a quando il pene sia tornato allo stato flaccido, quindi ripeta l'operazione fino al raggiungimento di un'erezione completa.

Il test di Adam è una prova di autovalutazione che può fare in un minuto. La sigla “ADAM”, acronimo di origine inglese, significa “deficienza androgena in uomini in processo di invecchiamento”.

Il test di ADAM è stato pubblicato per la prima volta in **Morley JE, Charlton E, Patrick P, Kaiser FE, Cadeau P, Mc-Cready D**, et al. “Validation of a screening questionnaire for androgen deficiency in aging males”. *Metabolism* 2000; 49:1239–42.

Può fare un’autovalutazione iniziale del suo livello di testosterone semplicemente rispondendo alle seguenti domande:

- | | | |
|---|-----------------------------|-----------------------------|
| 1. Ha notato una diminuzione del desiderio sessuale? | si <input type="checkbox"/> | no <input type="checkbox"/> |
| 2. Sente mancanza di energia? | si <input type="checkbox"/> | no <input type="checkbox"/> |
| 3. Ha notato una diminuzione della sua forza fisica e della resistenza? | si <input type="checkbox"/> | no <input type="checkbox"/> |
| 4. Ha perso peso? | si <input type="checkbox"/> | no <input type="checkbox"/> |
| 5. Ha notato una diminuzione nel momento di “godersi la vita”? | si <input type="checkbox"/> | no <input type="checkbox"/> |
| 6. Si sente triste o di cattivo umore? | si <input type="checkbox"/> | no <input type="checkbox"/> |
| 7. Le sue erezioni sono di minore rigidità? | si <input type="checkbox"/> | no <input type="checkbox"/> |
| 8. Ha notato un recente deterioramento della sua abilità per praticare attività sportiva? | si <input type="checkbox"/> | no <input type="checkbox"/> |
| 9. Ha sonnolenza immediatamente dopo la cena? | si <input type="checkbox"/> | no <input type="checkbox"/> |
| 10. Ha notato un deterioramento del suo rendimento sul lavoro? | si <input type="checkbox"/> | no <input type="checkbox"/> |

Se ha risposto “NO” a tutte le domande, probabilmente non ha bisogno di realizzare nessuna prova addizionale.

Se ha risposto “SI” alle domande 1 e 7 o se ha risposto positivamente almeno ad altre 3 domande, è possibile che abbia livelli di testosterone al di sotto della norma e dovrebbe rivolgersi al suo medico.

PROBLEMI COMUNI E SOLUZIONI

PROBLEMA	CAUSA PROBABILE	SOLUZIONE	COMMENTI
Mancanza di erezione	Non si è generato il vuoto a causa di una possibile fuga di aria	Applichi più gel isolante; sostenga l'apparato contro il corpo; cerchi fughe d'aria	Problema normalmente associato alla mancanza di esperienza nell'uso dell'apparato. Sparisce con la pratica
Erezione parziale	Pratica insufficiente	Pratici di più con l'apparato	Il problema sparisce facendo pratica abitualmente
Perdita rapida dell'erezione (in meno di 5 minuti)	Perdita del vuoto per fuga d'aria, isolamento insufficiente, lubrificazione insufficiente, pelo pubico, anello di costrizione troppo grande	Come per la mancanza di erezione. Usi anelli di costrizione più piccoli o doppi; faccia attenzione nel momento di togliere gli anelli	Provi con gli anelli di costrizione di differenti dimensioni; consulti il suo medico se ha bisogno di aiuto per continuare con l'uso dell'apparato
Suzione della pelle dello scroto	Gel isolante sullo scroto. Tecnica di generazione del vuoto inappropriata. Mancanza di esperienza	Pulisca lo scroto con il gel isolante; continui con la pratica; spinga il cilindro verso il basso durante la generazione del vuoto	Il problema sparisce facendo pratica abitualmente
Incomodità o dolore durante la generazione del vuoto	Generazione del vuoto troppo rapidamente; suzione della borsa scrotale	Generi il vuoto con maggiore lentezza; faccia pratica	Il problema sparisce facendo pratica abitualmente
Anello di costrizione	Anello di erezione troppo piccolo; ansietà	Usi un anello di costrizione più grande; faccia pratica	Il problema sparisce facendo pratica abitualmente
Durante la relazione sessuale	Scarsa lubrificazione; pressione in zone sensibili	Aggiunga lubrificante; cambi di posizione durante la relazione	
Durante l'eiaculazione	Larghi periodi senza praticare sesso; infezione o infiammazione della ghiandola prostatica	Continui con la pratica	Il problema sparisce facendo pratica abitualmente; se il dolore o la scomodità persistono, consulti il suo medico
Arrossamento, irritazione o tumefazione	Generazione del vuoto troppo rapidamente; eccesso di pressione interna	Generi il vuoto più lentamente; azioni meno volte il bottone di generazione del vuoto	Consulti il suo medico se il problema persiste dopo le prime sessioni di uso
Il pene sembra essere freddo	Costrizione del flusso sanguigno; lubrificazione	Pulisca il gel o lo riscaldi un po' (tenendolo alcuni secondi fra le mani) prima di applicarlo	
Il penedalla base	Costrizione del flusso sanguigno	Se possibile, utilizzi l'apparato quando abbia raggiunto un'erezione parziale	

CARATTERISTICHE: Materiali: Silicone, ABS e PC. Fonte di alimentazione: USB che carica la batteria al litio incorporata da 800mAh. Modalità di pompaggio: 5 modalità di velocità. Tempo di ricarica: 3 ore. Tempo di utilizzo: 2 ore. Rumore massimo: meno di 50db. Parte del motore: Non impermeabile, pulire con un asciugamano.

- ❗ Sentirà pressione quando utilizza **Androvacuum®**, il che non è negativo. Se si sente scomodo può essere un indizio che la generazione del vuoto avviene troppo rapidamente. In tal caso, pulsi il bottone di liberazione del vuoto, attenda un momento e inizi di nuovo il processo.
- ❗ Il suo pene può sembrare di colore bluastro una volta utilizzati gli anelli di costrizione. È abbastanza normale quando si aumenta il volume sanguigno nel pene. Il colore bluastro dovrebbe sparire una volta tolto l'anello di costrizione
- ❗ È possibile che appaiano delle piccole macchie sulla pelle o ematomi nel pene all'utilizzare la prima volta **Androvacuum®**. Ciò è dovuto ad un eccesso di pressione all'interno del cilindro per aver utilizzato l'apparato troppo a lungo o perchè ha generato la pressione in modo troppo rapido; potrebbe anche essere dovuto al fatto di aver passato molto tempo senza aver raggiunto un'erezione. Se questo le succedesse, smetta di utilizzare **Androvacuum®** fino alla completa sparizione dei punti o degli ematomi (normalmente in 5-7 giorni).
- ❗ Lei o la sua partner può notare una leggera diminuzione della temperatura del pene. Questo non è preoccupante poiché è una reazione normale alla riduzione della circolazione sanguigna come risultato dell'uso dell'anello di costrizione.
- ❗ La sua erezione può essere affetta da una certa mancanza di stabilità alla base. Il pene può fungere da perno, non fissato alla base, quando l'anello di costrizione viene collocato nella zona pubica. Se questo le succedesse, potrebbe essere necessario ricorrere a posture sessuali diverse per mantenere un rapporto soddisfacente con il partner.
- ❗ È possibile che il seme non venga espulso, una volta raggiunto l'orgasmo. La pressione esercitata dall'anello di costrizione può interferire con il processo di eiaculazione. Ciò non è pregiudizievole e non ha effetti sul raggiungimento dell'orgasmo. Il seme sarà espulso quando si toglieranno gli anelli di costrizione. Gli anelli di costrizione non sono metodi anticoncezionali e non si devono utilizzare a tale fine.
- ❗ Nel cilindro si può generare della condensa durante l'utilizzo. È il risultato della temperatura corporea quando entra in contatto con il gel lubrificante. L'appannamento può ridursi sommergendo previamente il cilindro in acqua calda e asciugandolo prima dell'uso.
- ❗ L'uso di **Androvacuum®** può generare ematomi o provocare la rottura di vasi sanguigni subcutanei o della propria struttura del pene o dello scroto. Ciò può produrre sanguinamento del pene o la formazione di coaguli. Non si preoccupi eccessivamente se prova un certo formicolio o se appaiono piccoli punti rossi sotto la pelle. È normale se non ha mantenuto relazioni sessuali per lungo tempo. Interrompa l'uso dell'apparato fino alla completa sparizione dei sintomi (5-7 giorni). Quando riprenda ad usare **Androvacuum®**, proceda con cautela e non generi eccessiva pressione. Applichi di nuovo il gel lubrificante sul pene prima di ritirare gli anelli di costrizione.

- ❗ Se presenta segni di disfunzione erettile (per esempio incapacità a raggiungere un'erezione sufficiente a mantenere rapporti sessuali) parli con il suo medico prima di usare **Androvacuum®** onde evitare un ritardo pregiudizievole nel diagnostico delle cause più comuni di tale affezione, come diabete, sclerosi multipla, cirrosi epatica, problema renale cronico o alcolismo.
- ❗ Non usi gli anelli di costrizione per più di 30 minuti. Potrebbe causarle dolore, ematomi, coaguli, o danni permanenti al pene. Parli con il suo medico se appaiono tali complicazioni e interrompa l'uso dell'apparato se sono ricorrenti ogni volta che rinizia il trattamento con **Androvacuum®**.
- ❗ Se non segue tali istruzioni, potrebbe provocare dei danni per la sua salute.

Androvacuum® non risolverà i suoi problemi di coppia nè correggerà problemi fisici come basso desiderio sessuale, diminuzione della sensibilità, eiaculazione precoce, o assenza di eiaculazione.

Se soffre della malattia delle cellule falciformi (drepanocitosi), antecedenti di erezioni prolungate o sta prendendo grandi quantità di aspirina o anticoagulanti, non utilizzi **Androvacuum®** senza prima aver consultato il suo medico.

- ❗ Un uso negligente di **Androvacuum®** o degli anelli di costrizione può causare il peggioramento di problemi medici preesistenti, come la Malattia di La Peyronie (che deforma la naturale forma del pene), erezioni prolungate o uretra bloccata (tratto urinario).
- ❗ Un uso negligente di **Androvacuum®** o degli anelli di costrizione può provocare la formazione di coaguli o danni gravi permanenti al pene.
- ❗ L'uso frequente degli anelli di costrizione può generare ematomi alla base del pene (vicino alla zona pubica), vesciche con sangue o dolore.
- ❗ Usi **Androvacuum®** con precauzione se ha appena superato un'operazione chirurgica per ritirare un impianto penieno poichè potrebbe favorire la apparizione di cicatrici più grandi o provocare una posteriore incapacità.
- ❗ Utilizzi **Androvacuum®** in modo graduale. Faccia attenzione nel caso in cui appaiano ematomi o deformazioni nel pene..