Quantum

PRESENTACIÓN DE OFERTAS / PROPUESTAS / COTIZACIONES EN QUANTUM

Unidad de Adquisiciones

PNUD México

10 February 2025

UNDP UN WOMEN unitar United Nations Institute for Training and Research UN VOLUNTEERS UNCDF Unlocking Public and Private Finance for the Poor UNITED NATIONS UNIVERSITY United Nations System Staff College Quantum

Presentación de Propuestas en QUANTUM

Antes de presentar su propuesta, debe registrarse en nuestro portal Quantum, para lo cual puede consultar la guía publicada en la siguiente liga:

Registro de proveedores

Presentación de Propuestas en QUANTUM

INDICE

1. ¿Cómo ingresar a mi perfil de Quantum?
2. ¿Cómo cambiar el idioma en la Plataforma Quantum?
3. ¿Cómo presentar una oferta para un proceso público?
4. ¿Cómo presentar una oferta para un proceso por invitación de Quantum?
5. ¿Cómo continuar con la presentación de mi oferta cuando se emite una enmienda?
6. Recomendaciones y consideraciones generales

Presentación de Propuestas en QUANTUM

¿Cómo ingresar a mi perfil de Quantum?

Presentación de Propuestas en QUANTUM

Ingrese al portal de proveedores Quantum:
(http://supplier.quantum.partneragencies.org)

- **Nota: Su nombre de usuario es el correo electrónico con el cual se registró.**

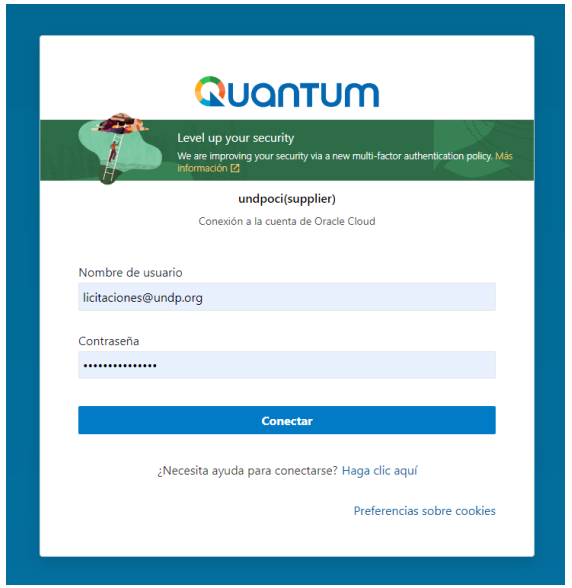

Si no ha definido su contraseña previamente, puede hacerlo dando clic en la opción "¿Necesita ayuda para conectarse":



Presentación de Propuestas en QUANTUM

¿Cómo cambiar el idioma en la Plataforma Quantum?

Presentación de Propuestas en QUANTUM

Si lo desea, puede configurar el sistema para mostrarse en idioma Español.

Para ello, una vez dentro de su perfil, deberá dar clic en el ícono con sus iniciales, ubicado en la esquina superior derecha de la pantalla de inicio.



Una vez que se despliegue el menú, deberá dar clic en la opción “Set preferences”. Después, deberá dar clic en “Language” y cambiar las tres opciones a “Spanish”. Finalmente, dar clic en “Save and Close”.

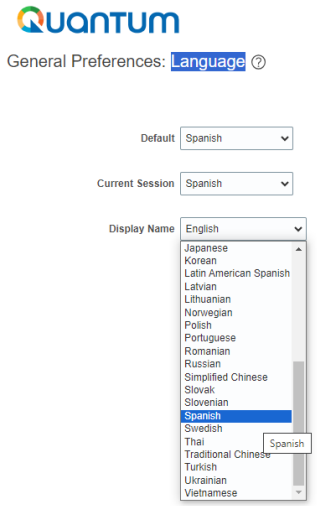

Para regresar a la pantalla principal, debe dar clic en el ícono de Casa:



Y después clic en Portal de Proveedores:

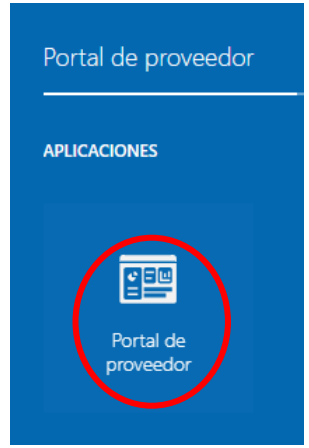

Presentación de Propuestas en QUANTUM

¿Cómo presentar una oferta para un proceso público?

Presentación de Propuestas en QUANTUM

En la barra de opciones del lado izquierdo, haga clic en la opción "*Ver negociaciones activas*"

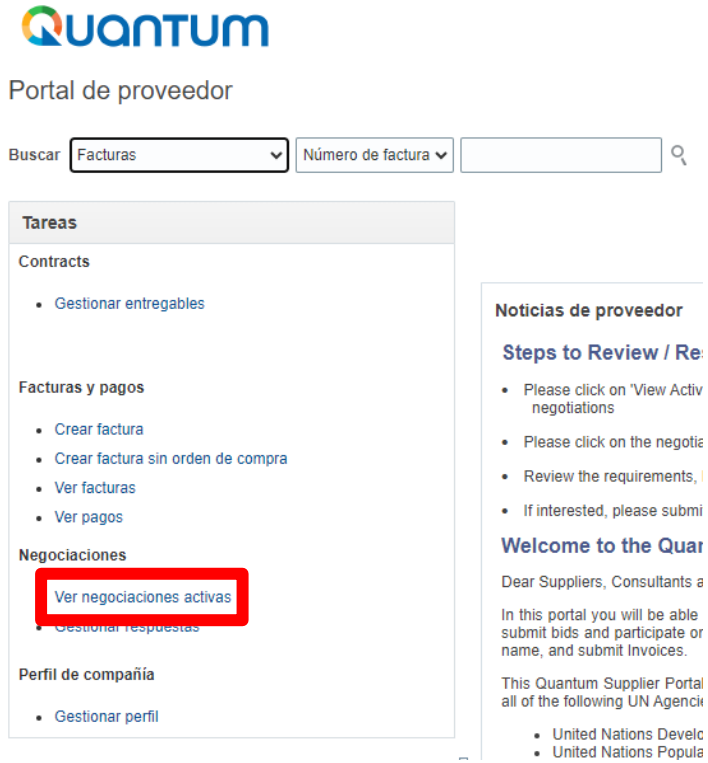

Presentación de Propuestas en QUANTUM

En la página de búsqueda, en donde dice “Invitación recibida”, debe cambiar la opción de Sí a No.

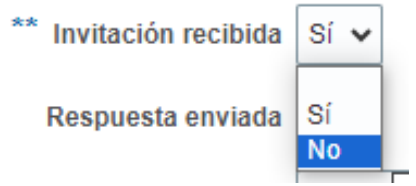

Después, debe usar la casilla “Título” para escribir la clave de la licitación de su interés y dar clic en el botón “Buscar”.

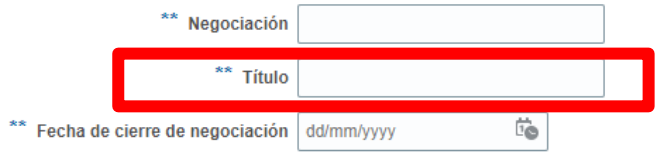

Los procesos de licitación pública de México inician con alguna de las siguientes claves: SDP, SDC, PCI o IAL

La clave completa la puede consultar en nuestra página: www.undp.org/es/mexico/licitaciones

Presentación de Propuestas en QUANTUM

Cuando aparezca el proceso de su interés, deberá dar clic en la clave de negociación en color azul.



Presentación de Propuestas en QUANTUM

Al ingresar a la negociación encontrará esta pantalla con un menú compuesto por 4 secciones:



IMPORTANTE: En esta sección no le será posible editar o adjuntar documentos, para ello, primero debe dar clic en el botón "Crear respuesta".

Presentación de Propuestas en QUANTUM

Índice

- Portada
- Visión general
- Requisitos
- Líneas

1. **Portada:** aquí encontrará la carta de invitación, misma que contiene información general del proceso (negociación), como el título del proceso y el nombre del proyecto.
2. **Visión general:** aquí podrá encontrar información referente al cronograma del proceso, forma de adjudicación (por ítem, por lote, etc.), términos de pago, la moneda de la oferta y reglas de importación para el caso de bienes.
3. **Requisitos:** aquí encontrará información específica sobre el proceso, tal como: Términos de Referencia y la forma de evaluación. En esta sección deberá descargar y completar los formularios, así como adjuntar los anexos que conformarán su propuesta técnica y económica (el desglose de costos).
4. **Líneas:** aquí deberá ingresar el monto de su oferta en la moneda solicitada, ya sea por monto global o por productos, dependiendo de cómo se solicite.

Presentación de Propuestas en QUANTUM

Zona horaria **Hora estándar Oriental**

Fecha de apertura	10/08/2023 16.22
Fecha de cierre	31/08/2023 19.00

IMPORTANTE: **En la parte superior derecha de todas las ventanas, se indican las Fechas de Apertura y Cierre del Proceso, con el horario de la Ciudad de Nueva York.**

Tenga en cuenta esta información, ya que el sistema se cierra de manera automática y, si no terminó de cargar y enviar su oferta dentro del plazo, esta no será considerada.

Presentación de Propuestas en QUANTUM

De clic en el botón "*Crear respuesta*". Esto le permitirá generar un borrador de oferta/propuesta.



Se recomienda siempre crear un borrador de oferta, pues esto hará que el sistema le notifique, de forma automática, de todo lo relacionado con el proceso de su interés, vía correo electrónico, por ejemplo, de extensiones en el periodo de recepción de ofertas o enmiendas a los Términos de Referencia, entre otros.

Siempre podrá editar su oferta/propuesta antes de enviarla.

IMPORTANTE: Cuando quiera editar su oferta guardada, deberá dar clic en el número "1" que aparecerá cuando busque el proceso nuevamente. Después, deberá dar clic en el botón "Revisar".

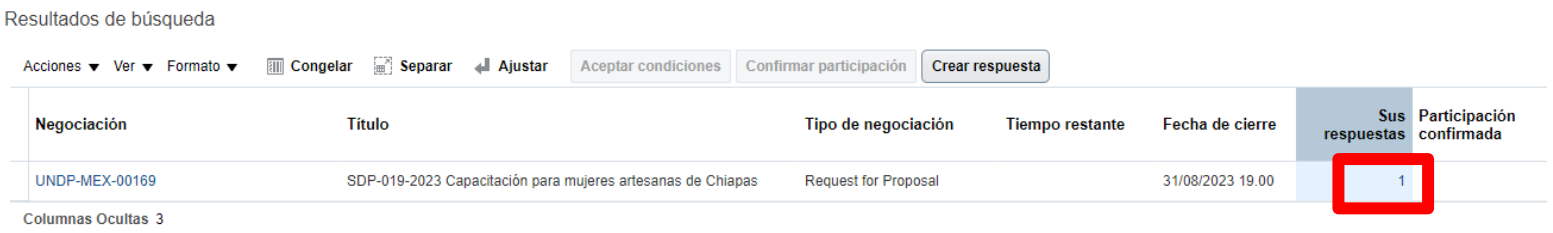

Presentación de Propuestas en QUANTUM

Después de dar clic en “Crear respuesta”, aparecerán la página siguiente:

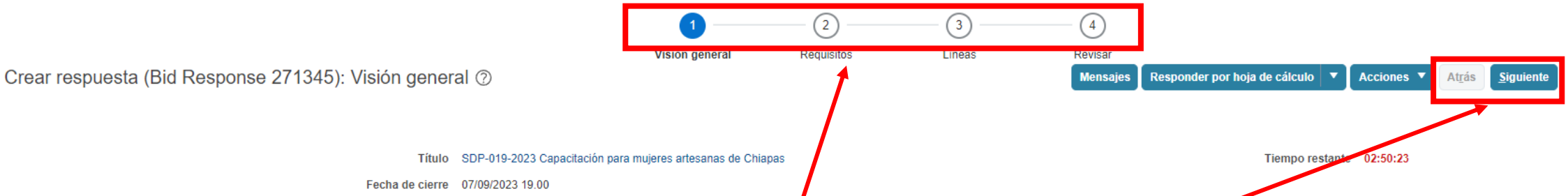

A partir de este momento, puede navegar entre las 4 secciones principales de la Respuesta, dando clic directamente en los números de la línea de avance o en los botones “Atrás” y “Siguiente”.

Presentación de Propuestas en QUANTUM

En esta primera sección, “Visión general”, solamente se deberá definir un Número de referencia, por ejemplo, “Número de *Respuesta + nombre de empresa*”.
También puede dejar vacío el campo, si lo prefiere.

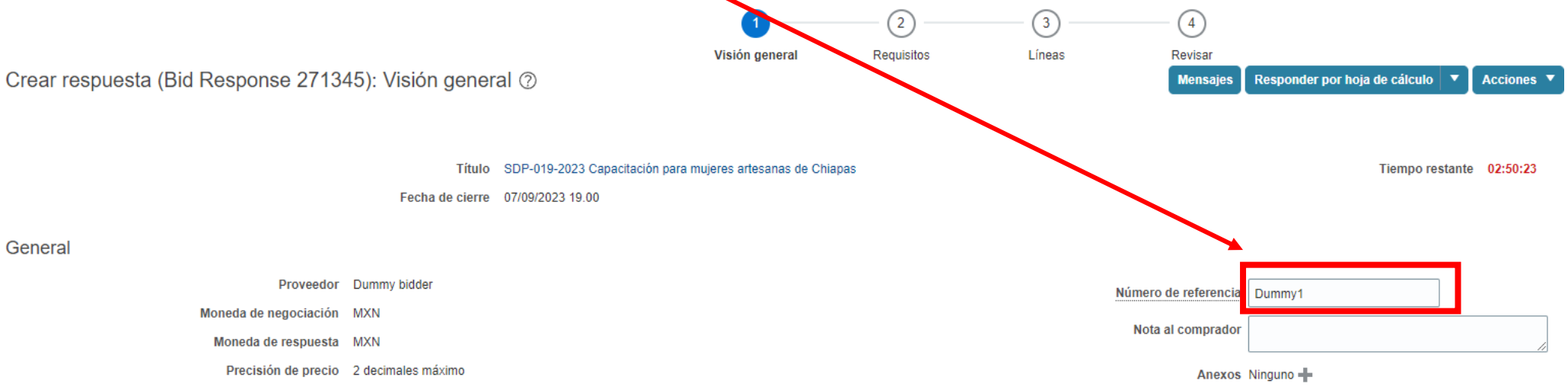

No es necesario que anexe documentos en esta sección.

Presentación de Propuestas en QUANTUM

En “Requisitos”, deberá responder las preguntas, seleccionado la opción u opciones disponibles.



Es muy importante no perder de vista que hay secciones dentro de este punto. Para acceder a ellas, deberá dar clic en alguno de los dos menús desplegables.

Presentación de Propuestas en QUANTUM

Algunas de las preguntas requieren que se anexen archivos, de forma obligatoria. Para hacerlo, después de dar clic en la opción correspondiente, deberá dar clic en el signo de “+” que aparecerá:

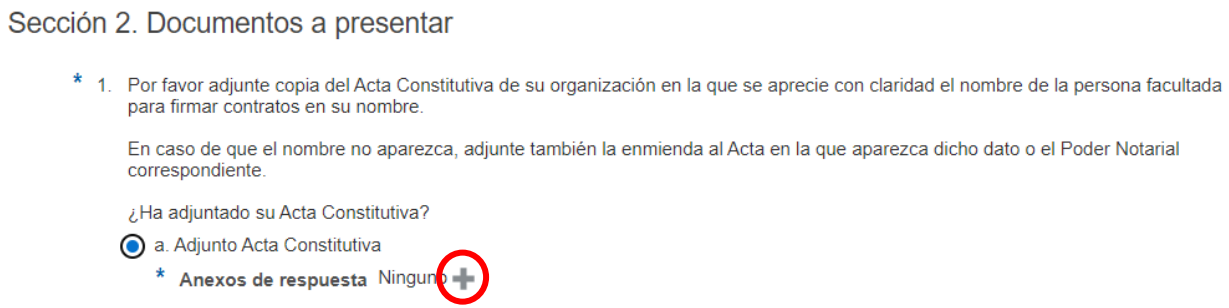

Aparecerá una ventana, en la que deberá dar clic nuevamente en el signo de “+” para generar una línea:



Finalmente, deberá dar clic en el botón “Seleccionar archivo” para navegar entre sus documentos:

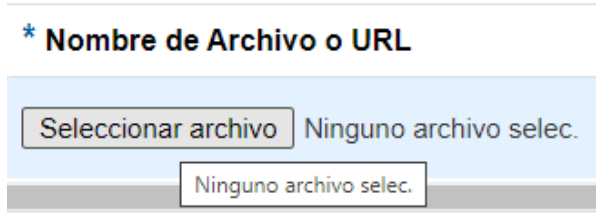

Presentación de Propuestas en QUANTUM

Una vez que haya seleccionado el archivo correspondiente, deberá dar clic en “abrir”.

Espere unos segundos hasta que el nombre de su archivo aparezca en el campo “Título”.

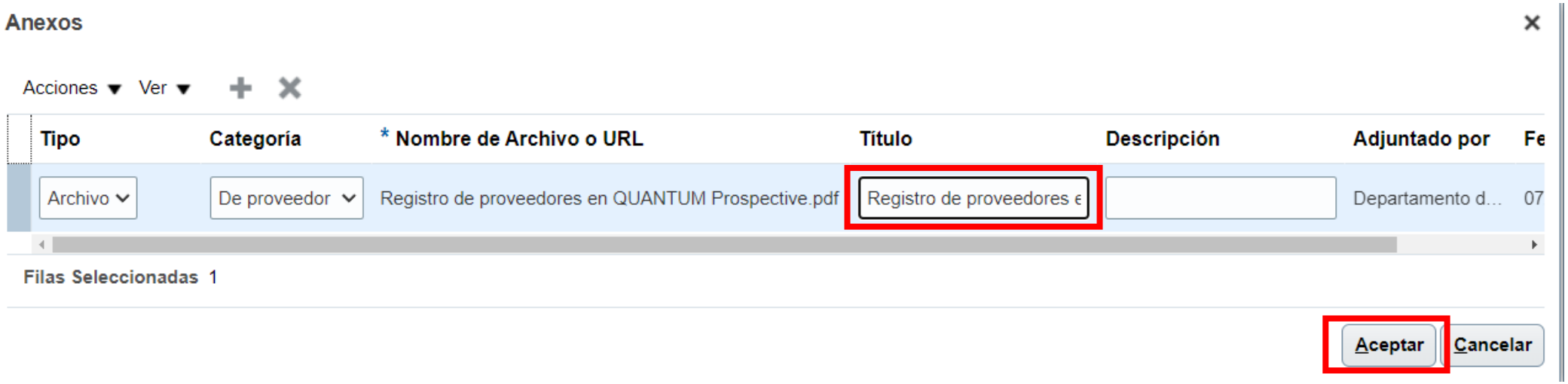

Finalmente, dar clic en Aceptar.

Presentación de Propuestas en QUANTUM

IMPORTANTE: Antes de avanzar al punto 3 “Líneas”, asegúrese de haber respondido todas las preguntas de todas las secciones, dentro del punto 2 “Requisitos.”

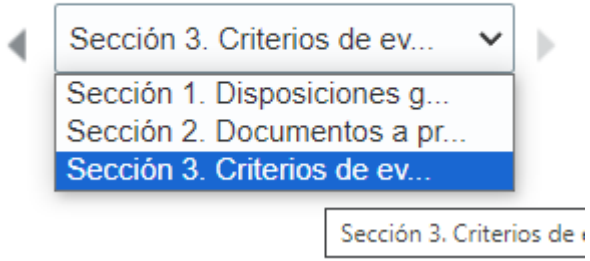

Si alguna de las preguntas queda sin responder o no se adjuntaron los documentos solicitados, el sistema no le dejará enviar su respuesta.

Presentación de Propuestas en QUANTUM

En el punto 3 “Líneas”, deberá escribir el o los montos solicitados, en el o los espacios disponibles:

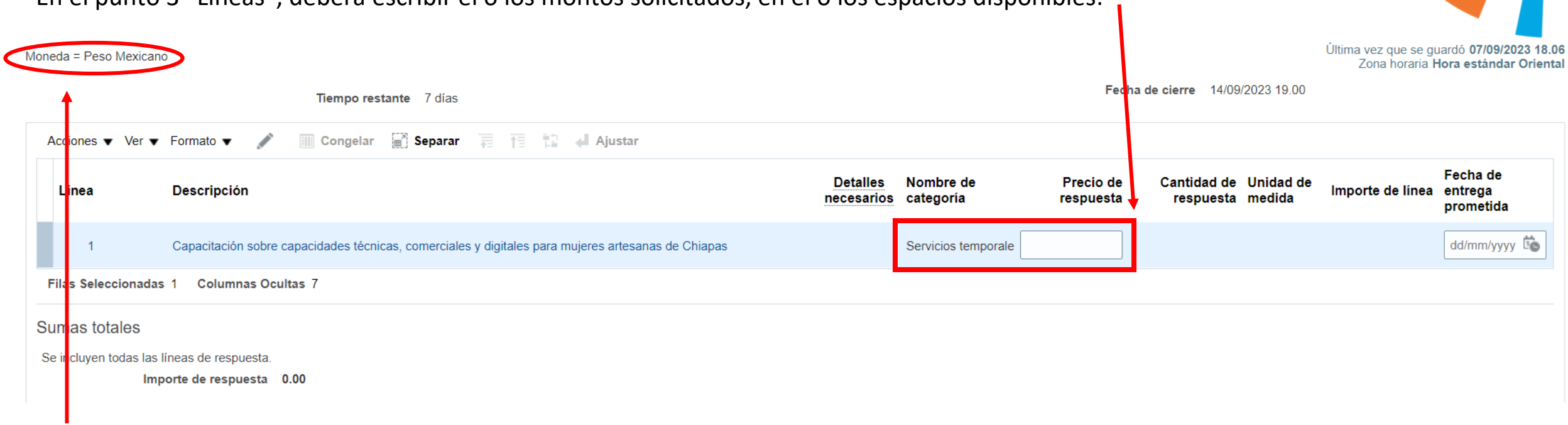

Por favor tome en consideración la **moneda** en la que se está solicitando el monto de su cotización.

No es necesario que escriba algo en el espacio “Fecha de entrega prometida”.

Presentación de Propuestas en QUANTUM

IMPORTANTE:

Dependiendo del tipo de Licitación, puede ser que, en el punto 3 “Líneas”, se le solicite escribir:

- **Monto global por toda la consultoría.**
- **Precio unitario, en caso de bienes.**
- **Costo de transporte, por separado de los bienes.**
- **Algún otro monto especial, como Seguros, según se solicite en los Términos de Referencia.**

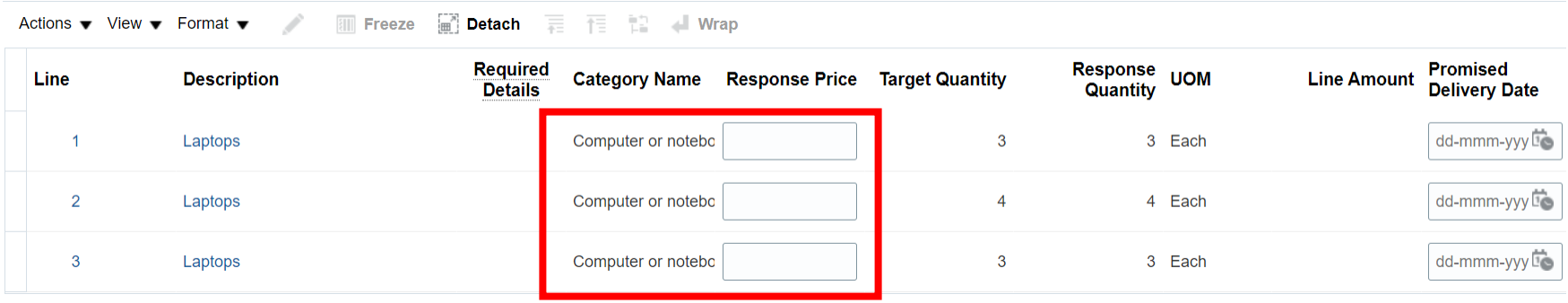

En todos los casos, los montos deben incluir todos los impuestos aplicables, es decir, no se debe escribir el monto del impuesto por separado.

Los montos también deberán coincidir con lo escrito en sus formularios de propuesta, adjuntos en el punto 2 “Requisitos”.

Presentación de Propuestas en QUANTUM

Cuando esté seguro de que su Propuesta está completa, por favor de clic en el botón de “Enviar”.

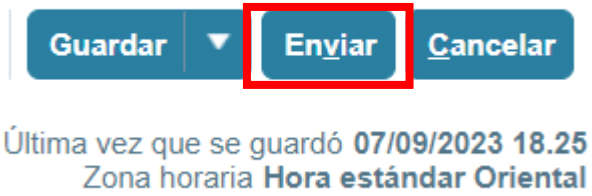

El sistema le confirmará que su oferta ha sido enviada.

Si no da clic en “Enviar”, su oferta no será recibida y, por tanto, no podrá ser considerada en el proceso.

Presentación de Propuestas en QUANTUM

¿Cómo presentar una oferta para un proceso por invitación de Quantum?

Presentación de Propuestas en QUANTUM

Si recibe un correo como el que se muestra a continuación, quiere decir que ha sido invitado a participar en un proceso de licitación no público:



Presentación de Propuestas en QUANTUM

Para iniciar el proceso de su respuesta, deberá ingresar a su perfil Quantum, como se muestra en la diapositiva 5.

Una vez dentro de su perfil, realice los pasos indicados en las diapositivas 9 y 10; sin embargo, deberá dejar marcada la opción “Si”, en “Invitación recibida”:



De clic en el botón de “Buscar” para que el sistema le muestra automáticamente la licitación a la que fue invitado, en Resultados de Búsqueda:

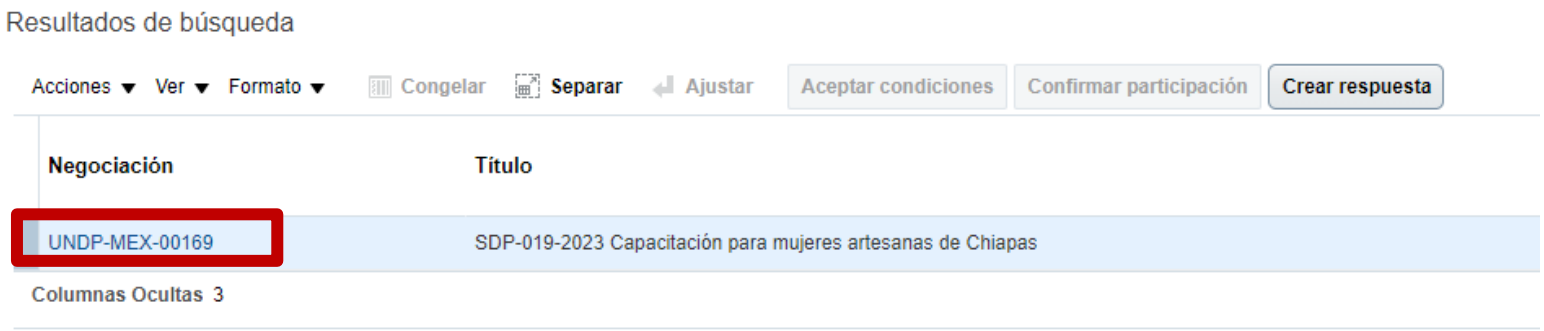

Presentación de Propuestas en QUANTUM

Repita los pasos de las diapositivas 15 a 24.

Presentación de Propuestas en QUANTUM

¿Cómo continuar con la presentación de mi oferta cuando se emite una enmienda?

Presentación de Propuestas en QUANTUM

Cuando existe una Enmienda, el sistema le pedirá que la revise y confirme que la ha revisado, antes de permitirle continuar con la Creación o Edición de su propuesta.

Aparecerá una advertencia como esta:

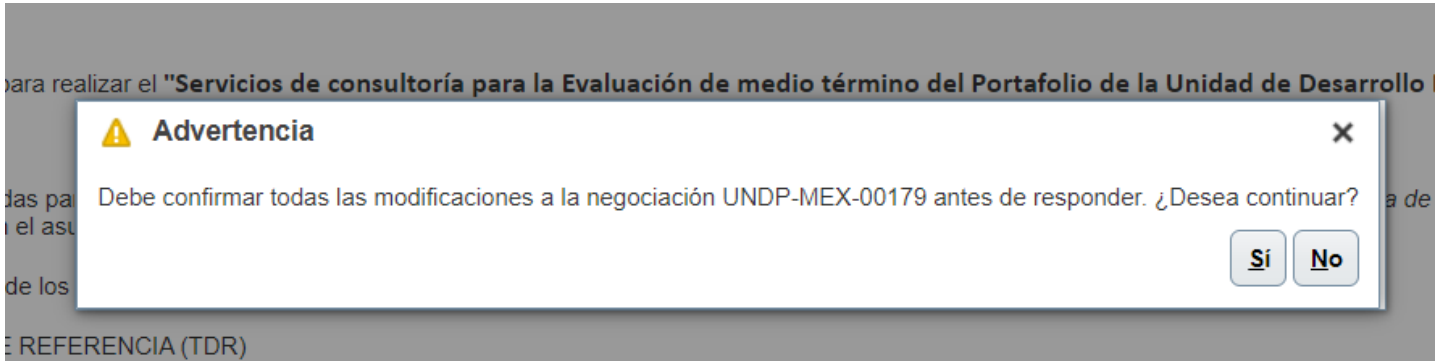

Deberá dar clic en “Si” para poder avanzar.

Presentación de Propuestas en QUANTUM

En la siguiente pantalla se le mostrará un resumen de los cambios realizados, así como la descripción de la modificación.

Deberá dar clic en la casilla de “Acuso de recibo” y después en el botón “Enviar” (solo se enviará la confirmación de enmienda, no la propuesta).



Presentación de Propuestas en QUANTUM

Finalmente, aparecerá un mensaje para confirmar que ya revisó y aceptó la enmienda.

Deberá dar clic en “Si” para poder continuar con la creación o edición de su propuesta:

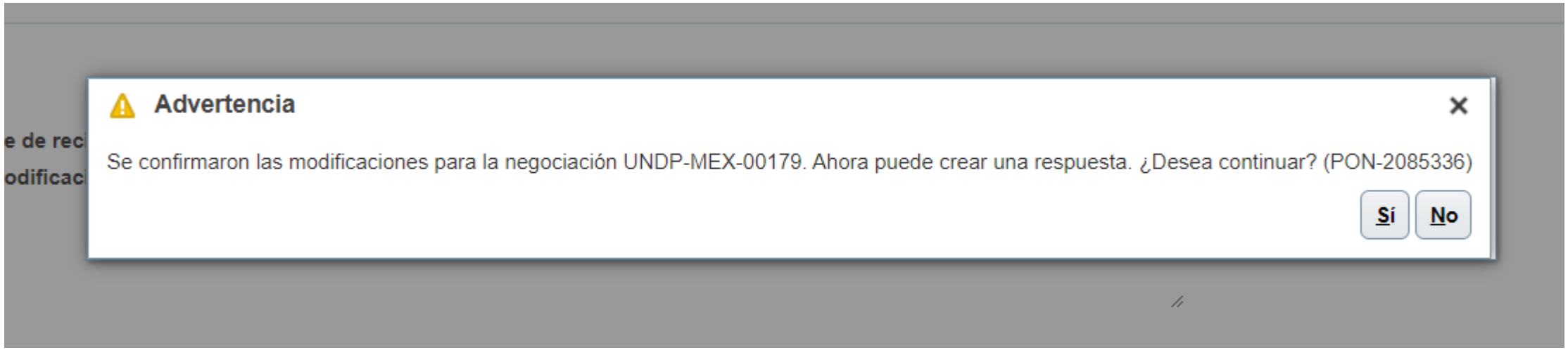

Presentación de Propuestas en QUANTUM

IMPORTANTE:

Si usted ya había enviado su Propuesta, y posteriormente se emite una Enmienda, el sistema le notificará a su correo electrónico, ya que esto hará que su respuesta regrese a estatus de "borrador".

Para que su Propuesta no quede fuera del proceso, deberá:

1. Entrar nuevamente a la licitación, siguiendo los pasos de las diapositivas 9 - 11.
2. Revisar su Respuesta, como se muestra en la diapositiva 15.
3. Aceptar la Enmienda, como se indica en las diapositivas 30-32.
4. Enviar nuevamente su Respuesta, como lo señala la diapositiva 24.

Presentación de Propuestas en QUANTUM

IMPORTANTE:

Las extensiones de negociación no son consideradas Enmiendas.

Si recibe un correo electrónico notificándole que se extendió el plazo para recibir propuestas, y usted ya había enviado su propuesta, no es necesario que realice acción alguna. Su propuesta seguirá siendo considerada.



NoReply@UN.org <estm.fa.sender@workflow.mail.em2.cloud.oracle.com>
Para Licitaciones

Responder | Responder a todos | Reenviar

jueves 07/09/2023 03:12 p. m.

Si hay problemas con el modo en que se muestra este mensaje, haga clic aquí para verlo en un explorador web.

Edit

Se extendió la negociación UNDP-MEX-00169 (SDP-019-2023 Capacitación para mujeres artesanas de Chiapas)

Zona horaria: Hora estándar Oriental

Detalles

Persona Asignada	Departamento de licitaciones PNUD México	Proveedor	Dummy bidder	Fecha de consulta	
De	Hector GARCIA GONZALEZ	Compañía	Configurar empresa	Fecha de apertura	10/08/2023
Fecha Asignada	07/09/2023 17.11	Título de negociación	SDP-019-2023 Capacitación para mujeres artesanas de Chiapas	Fecha de cierre	14/09/2023
Fecha de Caducidad	14/09/2023 19.00	Negociación	UNDP-MEX-00169		
Número de Tarea	39299710				

Detalles de extensión

Fecha de cierre anterior	07/09/2023 19.00
Nueva fecha de cierre	14/09/2023 19.00
Período de extensión	7 Días

Enlaces Relacionados

- Ver negociación: UNDP-MEX-00169

Presentación de Propuestas en QUANTUM

Recomendaciones y consideraciones generales

Presentación de Propuestas en QUANTUM

- **Si tiene dudas sobre el contenido de los Términos de Referencia, por favor use el botón de "Mensajes" dentro de la licitación en Quantum y después de clic en el signo de "+".**

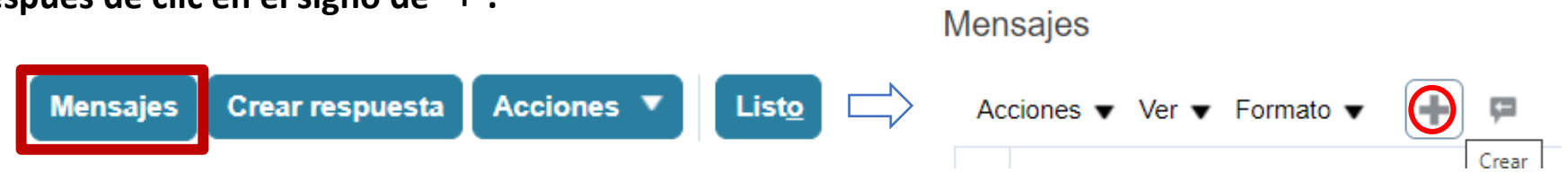

- **Si experimenta problemas técnicos con la plataforma Quantum, deberá comunicarlos al correo licitaciones@undp.org**

- **Se recomienda enviar sus respuestas con al menos un día de anticipación, respecto a la fecha de cierre, a fin de contar con tiempo para atender los posibles problemas técnicos que se presenten. Si un problema técnico es comunicado el mismo día del cierre de recepción de propuestas, no se garantiza que sea atendido a tiempo para presentar su propuesta.**

- **Si se encuentra preparando o editando su respuesta y la cuenta regresiva llega a cero, su respuesta no será tomada en cuenta, ya que el sistema se cierra de forma automática.**

- **No se aceptarán propuestas por fuera de Quantum, bajo ninguna circunstancia.**