

# *Die Zubereitung von Schokoladen Osternestern*


## **Zutaten:**

150g Milkschokolade

50g butter

3 kleine zerkleinerte Weizenkissen (Shredded Wheat)


Packung kleiner Schokoldeneier



# Die Zubereitung von Schokoladen Osternestern

**1.**


Das Backpapier  
auf dem  
Backblech mit  
etwas Butter  
festkleben.



# Die Zubereitung von Schokoladen Osternestern

**2.**

Mische in einer  
Schüssel  
Schokoladenstücke  
mit zerkleinerter  
Butter.



# Die Zubereitung von Schokoladen Osternestern

**3.**


Schmelze die Mischung langsam in der Mikrowelle.



# Die Zubereitung von Schokoladen Osternestern

**3.**

Schmelze die Mischung langsam über einem heißen Wasserbad.





## Die Zubereitung von Schokoladen Osternestern

4.

Streue die  
zerkleinerten  
Weizenkissen in die  
geschmolzene  
Schokolade.



## Die Zubereitung von Schokoladen Osternestern

**5.**

Forme kleine Nester aus der Schoko-Weizen-Mischung und platziere diese auf des vorbereitete Backblech.



## Die Zubereitung von Schokoladen Osternestern

6.

Plaziere nun die kleinen Schokoladeneier auf die Nester und stelle das Blech in den Kühlschrank.






# Die Zubereitung von Schokoladen Osternestern

**7.**

Sobald die Nester  
fest geworden sind,  
kann serviert  
werden.

*Guten Appetit!*



# *Die Zubereitung von Schokoladen Osternestern*

