

HEC MONTRÉAL

RAPPORT D'ACTIVITÉS

Direction de la recherche et du transfert

FAITS SAILLANTS
2015-2016

LA RECHERCHE¹ À HEC MONTRÉAL EN 2015-2016

(1^{er} juin au 31 mai)

242

Professeurs et
chercheurs²

6

Chaires de recherche du
Canada⁴

22

Chaires de recherche

32

Unités de recherche³

24

Professorships
de recherche

9,7 M\$

Financement de la recherche
*Excluant la part des autres
institutions*

¹ Les données présentées dans ce rapport n'incluent pas les professeurs qui sont en congé sans solde durant la totalité de l'année soit du 1^{er} juin 2015 au 31 mai 2016

² Professeurs adjoints, agrégés, titulaires, invités, visiteurs et chercheurs titulaires.

³ Regroupements stratégiques, groupes de recherche et pôles de transfert de HEC Montréal.

⁴ Une chaire est vacante.

LA RECHERCHE À HEC MONTRÉAL DE 2011 À 2016

(1^{er} juin au 31 mai)

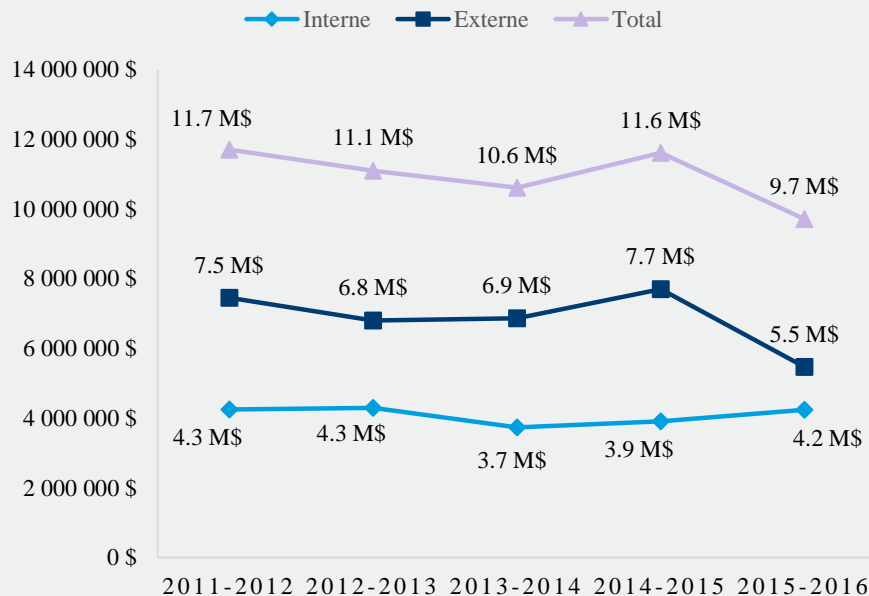
	2011-2012	2012-2013	2013-2014	2014-2015	2015-2016
Professeurs et chercheurs ¹	251	248	242	240	242
Chaires de recherche du Canada	7	7	7	7	5
Chaires de recherche	18	18	19	21	22
Professorships de recherche	n/a	n/a	n/a	22	24
Nbre d'unités de recherche ²	35	44	41	33	32
Financement total <i>incluant la part des autres institutions</i> (en millions de dollars)	15,2 M\$	16,1 M\$	16,2 M\$	16,6 M\$	14,5 M\$

¹ Professeurs adjoints, agrégés, titulaires, invités, visiteurs et chercheurs titulaires.

² Les pôles de transfert sont comptabilisés à compter de 2012-2013. Depuis 2014-2015 sont comptabilisés uniquement les regroupements stratégiques, groupes de recherche et pôles de transfert de HEC Montréal.

ÉVOLUTION DU FINANCEMENT DE LA RECHERCHE

Financement¹ de la recherche excluant la part des autres institutions



En 2015-2016, le montant total du financement de la recherche à HEC Montréal fut de 9,7 M\$. Il s'agit d'une baisse de 1,9 M\$ par rapport à l'année précédente.

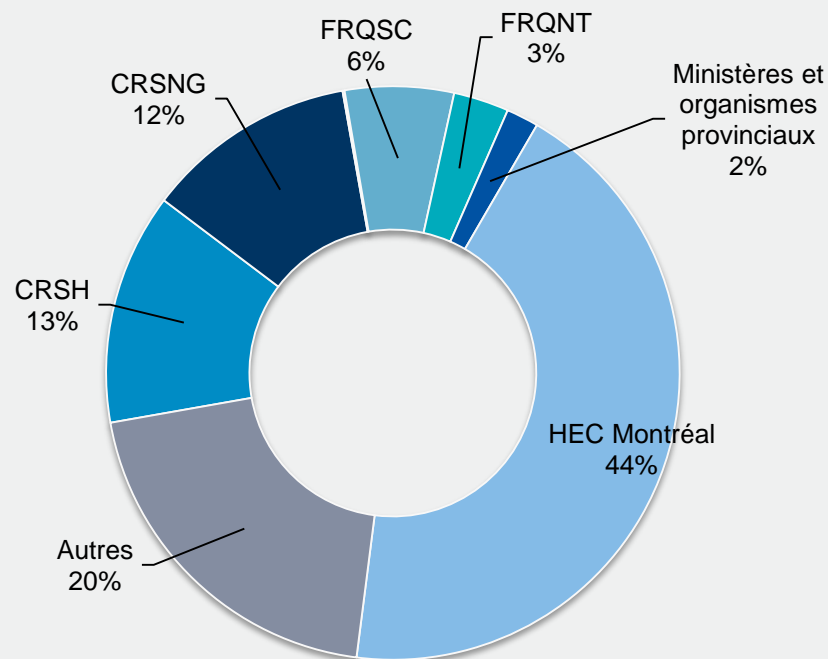
Cette baisse résulte essentiellement du financement d'infrastructure² du Tech3Lab en 2014-2015, alors qu'il n'y a pas de financement d'infrastructure en 2015-2016.

¹ Interne : Fonds de dotation, Fondation HEC Montréal, HEC Montréal.

² Ce financement d'infrastructure incluait les partenaires suivants : FCI, le gouvernement du Québec, HEC Montréal et des organismes privés.

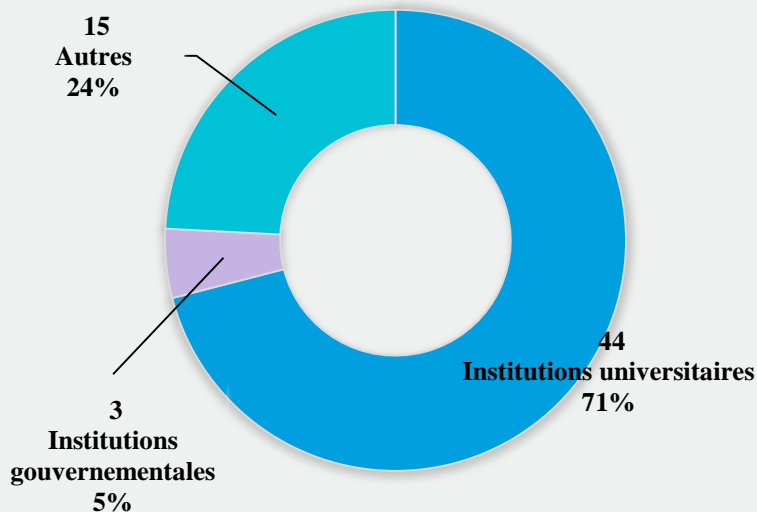
SOURCES DE FINANCEMENT DE LA RECHERCHE

Sources de financement excluant la part des autres institutions en 2015-2016

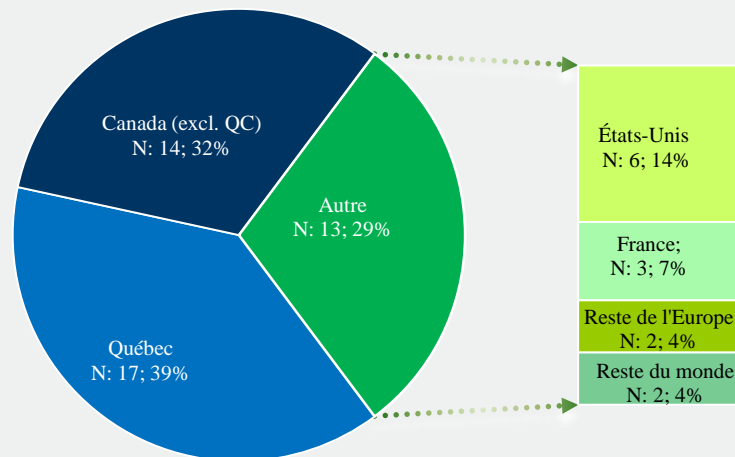


COLLABORATION POUR LE FINANCEMENT DE LA RECHERCHE INTERINSTITUTIONNELLE

Collaboration par type d'institution en 2015-2016



Collaboration avec d'autres institutions universitaires en 2015-2016



PUBLICATIONS ET ACTIVITÉS ÉDITORIALES DES PROFESSEURS ET CHERCHEURS¹ DE HEC MONTRÉAL

	2011-2012	2012-2013	2013-2014	2014-2015	2015-2016
Publications scientifiques ou professionnelles	295	255	260	327	241
Articles parus dans les listes du FT et UTD ²	21	14	19	20	21
Nbre d'activités éditoriales				222	192
Livres	30	31	28	23	21
Chapitres de livres	103	104	85	107	78

¹ Professeurs adjoints, agrégés, titulaires, associés, invités, visiteurs et chercheurs titulaires.

² FT : Financial Times; UTD : University of Texas at Dallas

DIPLÔMÉS

Thèses de doctorat et mémoires de maîtrise

