

PROJETO DE LEI COMPLEMENTAR Nº 02/2021

"CONCEDE RECOMPOSIÇÃO DA PERCA INFLACIONÁRIA DO SUBSÍDIO DA PREFEITA MUNICIPAL, DO VICE-PREFEITO E DOS SECRETÁRIOS MUNICIPAIS DE BERILO E DÁ OUTRAS PROVIDÊNCIAS".


Eu, Prefeita Municipal de Berilo (MG), faço saber que a Câmara Municipal aprovou e eu, sanciono e promulgo a seguinte lei:

Art. 1º Fica concedida recomposição da perca inflacionária dos subsídios da Prefeita Municipal, do Vice-Prefeito Municipal e dos Secretários Municipais de Berilo no percentual de 9,98% (nove inteiros e noventa e oito centésimos por cento) correspondente à variação do Índice Nacional de Preços ao Consumidor-INPC, apurado entre janeiro de 2017 a dezembro de 2020.

Art. 2º As despesas decorrentes da presente lei ocorrerão por conta de dotações orçamentárias próprias do orçamento.

Art. 3º Esta Lei entra em vigor na data de sua publicação, revogadas as disposições em contrário.

Berilo (MG), 05 de maio de 2021.


ELANE LUIZ ALVES


Prefeita Municipal de Berilo

Elane Luiz Alves
Prefeita Municipal
Berilo - MG

Aprovado em 12 Discussão

Por unanimidade

Sala das Sessões 28/05 2021


RUBRICA DO PRESIDENTE

MENSAGEM AO PROJETO DE LEI COMPLEMENTAR Nº 02 /2021

"CONCEDE RECOMPOSIÇÃO DA PERCA INFLACIONÁRIA DO SUBSÍDIO DA PREFEITA MUNICIPAL, DO VICE-PREFEITO E DOS SECRETÁRIOS MUNICIPAIS DE BERILO E DÁ OUTRAS PROVIDÊNCIAS".

Excelentíssima Senhora Presidente da Câmara Municipal,

Ilmos. Senhores Vereadores,


É com grata satisfação que nos dirigimos à presença de Vossas Excelências com a finalidade de remeter, em apenso, buscando análise e devida aprovação, o Projeto de Lei que visa conceder recomposição da perca inflacionária do subsídio da Prefeita Municipal, do Vice-Prefeito e dos Secretários Municipais de Berilo (MG).

Temos que a presente preposição consiste, em linhas gerais, na efetivação do direito constitucionalmente assegurado à recomposição inflacionária da remuneração ante aos efeitos deletérios do tempo e da inflação. Nota-se que a Constituição Federal, em seu artigo 37, inciso X, assegura aos agentes públicos a recomposição inflacionária de seus vencimentos.

Assim, objetiva-se por meio do presente projeto de lei a manutenção do poder aquisitivo da remuneração dos agentes políticos do Município de Berilo, eis que corroído pelos efeitos inflacionários ao longo dos últimos anos em que não houve a recomposição da perca inflacionária. Temos que a última revisão conferida ao subsídio de tais agentes se deu no ano de 2016.

Com estas razões, esperamos que o pronunciamento dessa Egrégia Câmara Municipal seja favorável ao referido Projeto de Lei. Na oportunidade, renovamos aos ilustres Vereadores protestos de apreço e distinta consideração.

Berilo (MG), 12 de maio de 2021.



ELANE LUIZ ALVES

Prefeita Municipal de Berilo

Elane Luiz Alves
Prefeita Municipal
Berilo - MG

RELATÓRIO DE IMPACTO ORÇAMENTÁRIO E FINANCEIRO Nº ____/2021

I – METODOLOGIA DO CÁLCULO/DECLARAÇÃO DO ORDENADOR

O presente relatório de impacto visa atender ao disposto na Constituição Federal (Art. 169) e Lei Complementar nº 101/00 (Art's. 16 e 17), no que se refere à concessão de benefício e assunção de despesa de caráter continuado, respectivamente. Os valores propostos se referem a recomposição dos subsídios dos agentes políticos no percentual de 9,98%, sendo que para todos os servidores foram considerados o pagamento de doze parcelas de salário, 13º salário e adicional de férias.

O cálculo envolve o levantamento dos custos dos cargos e suas respectivas vagas ocupadas ou não e irão gerar um custo patronal estimado em 20,96% para todos os servidores, visto que são contribuintes do INSS – instituto Nacional de Seguridade Social.

Para os anos (2021, 2022 e 2023) estimamos a aplicação de uma revisão com base no IPCA e PIB, apresentado pelo relatório de mercado FOCUS do Banco Central do Brasil de 07 de maio de 2021, conforme tabela a seguir:

Descrição	2021	2022	2023
IPCA	5,06%	3,61%	3,25%
PIB	3,21%	2,33%	2,50%
Total	8,27%	5,94%	5,75%

O presente projeto trará um impacto orçamentário e financeiro, relativo às alterações propostas, conforme pode ser verificado no anexo II - Demonstrativo do Relatório de Impacto Orçamentário e Financeiro, para um período de 12 meses (período utilizado para cálculo dos percentuais de gastos com pessoal), cujo valor será determinado pelo fracionamento proporcional aos gastos referentes a cada mês, este impacto irá ter reflexos a partir da efetiva atualização dos salários na folha de pagamento municipal.

Apurando o índice de gastos com pessoal no período de abril de 2020 a março de 2021, verifica-se que a receita corrente líquida totalizou R\$ 27.871.017,19 e o gasto de pessoal do

Poder Executivo no valor de R\$ 13.406.430,61, o que representa um gasto na ordem de 48,10%, dentro dos limites estabelecidos pela Lei de Responsabilidade Fiscal (lei 101/00).

Para a projeção da Receita Corrente Líquida, empregou-se o IPCA e o crescimento do PIB, demonstrados acima, sobre a Receita Corrente Líquida do exercício anterior.

Para a projeção de gastos com pessoal para 2022 e 2023 os valores foram corrigidos pelo IPCA do exercício anterior, acrescidos do impacto com o presente projeto de lei.

A seguir apresentamos os valores das projeções nos gastos com pessoal para os 3 próximos exercícios.


Descrição	2021	2022	2023
Receita Corrente Líquida	27.728.925,93	29.376.024,13	31.065.145,52
Gastos C/Pessoal	12.994.890,48	13.671.608,09	14.165.153,15
Percentual Gastos C/Pessoal	46,86%	46,54%	45,60%

Conforme exposto no quadro, as projeções dos gastos com pessoal ficaram para o exercício de 2021 em 46,86%, 2022 em 46,54% e 2023 em 45,60%. Vê-se que as projeções estão obedecendo o limite prudencial (51,30%), e o limite legal (54,00%), estabelecidos na Lei de Responsabilidade Fiscal.

Declaro, para fins de adequação ao disposto no inciso II da Lei Complementar nº 101/00, que tenho ciência do impacto orçamentário e financeiro, ocasionado pelas alterações dos subsídios dos agentes políticos.

Declaro ainda que, que tais alterações, têm compatibilidade com a Lei Orçamentária anual, com a Lei de Diretrizes Orçamentárias e com o Plano Plurianual de Governo.

Berilo, 12 de maio de 2021.


Elaine Luiz Alves
Prefeita Municipal
Elaine Luiz Alves
Prefeita Municipal
Berilo - MG

PODER EXECUTIVO
APURAÇÃO DO ÍNDICE DE DESPESAS COM PESSOAL
DATABASE - MARÇO DE 2021

Evolução da receita e despesa realizada nos últimos 12 meses

ESPECIFICAÇÃO	abr/20	mai/20	jun/20	jul/20	ago/20	set/20	out/20	nov/20	dez/20	jan/21	fev/21	mar/21	Total últimos 12 meses
Receita Corrente Líquida	1.645.488,97	1.887.512,23	2.183.823,54	2.785.247,00	3.284.311,01	2.045.973,82	2.247.594,44	1.924.473,22	3.285.790,78	2.259.842,94	2.282.792,30	2.028.167,14	27.871.017,19
Receitas Covid	94.807,79	0,00	43.210,28	243.225,38	1.132.147,12	128.023,90	36.698,45	33.414,45	45.887,36	0,00	0,00	0,00	1.758.214,67
Total Despesa C/Pessoal	943.772,24	950.973,71	957.759,16	1.010.133,05	1.064.440,39	1.063.769,67	1.047.086,85	1.039.589,87	2.453.545,62	964.001,43	947.297,07	964.081,55	13.406.430,61
Percentual Gasto Pessoal	57,35%	50,38%	43,85%	36,27%	32,31%	51,99%	46,59%	54,02%	74,67%	42,66%	41,50%	47,53%	48,10%

Projeção da Receita Corrente Líquida para 2021

ESPECIFICAÇÃO	jan/21	fev/21	mar/21	abr/21	mai/21	jun/21	jul/21	ago/21	set/21	out/21	nov/21	dez/21	2.021
Receita Corrente Líquida	2.259.842,94	2.282.792,30	2.028.167,14	1.781.581,73	2.043.609,49	2.364.425,75	3.015.586,93	3.566.750,53	2.215.175,64	2.433.459,67	2.083.627,16	3.557.525,68	29.632.544,95
Projeção RCL Sem Covid	2.259.842,94	2.282.792,30	2.028.167,14	1.678.933,41	2.043.609,49	2.317.641,98	2.752.246,81	2.340.974,84	2.075.481,46	2.393.726,26	2.047.449,33	3.508.059,97	27.728.925,93

*Para as projeções (RCL Projeção IPCA de 5,06% mais projeção PIB de 3,21%)

* Os meses de janeiro a março são os efetivamente realizados, os demais são projeções.

Poder Executivo
Prefeitura Municipal de Berilo
II - Demonstrativo do Relatório de Impacto Orçamentário e Financeiro
Projeto de Lei Complementar Nº _____ /2021

Cargo	Correlação de Cargos Gerais				Projeto 12 meses - atual x futuro						Projeto 3 próximos anos					
	Vagas	Atual	Requisita	Futuro	Atual (12 meses)	Patronal	Salário	Patronal	Salário	Patronal	Salário	Patronal	Salário	Patronal	Salário	Patronal
Admin. Regional Lagoinha	1	1.100,00		1.100,00	14.666,67	3.074,13	14.666,67	3.074,13	0,00	14.666,67	3.074,13	15.408,80	3.229,68	15.965,06	3.346,28	3.346,28
Administrador Regional Sede	1	1.100,00		1.100,00	20.533,33	4.303,79	20.533,33	4.303,79	0,00	20.533,33	4.303,79	21.572,32	4.521,56	22.351,08	4.694,79	4.694,79
Adm. Reg Vila Santo Isidoro	1	1.100,00		1.100,00	14.666,67	3.074,13	14.666,67	3.074,13	0,00	14.666,67	3.074,13	15.408,80	3.229,68	15.965,06	3.346,28	3.346,28
Adm. Regional Leiveldia	1	1.100,00		1.100,00	20.533,33	4.303,79	20.533,33	4.303,79	0,00	20.533,33	4.303,79	21.572,32	4.521,56	22.351,08	4.694,79	4.694,79
Adm. Regional Palmal	1	1.100,00		1.100,00	14.666,67	3.074,13	14.666,67	3.074,13	0,00	14.666,67	3.074,13	15.408,80	3.229,68	15.965,06	3.346,28	3.346,28
Avogado	1	1.700,00		1.700,00	22.866,67	4.750,93	22.866,67	4.750,93	0,00	22.866,67	4.750,93	23.813,80	4.991,33	24.673,27	5.171,52	5.171,52
Agente Administrativo	18	1.100,00		1.100,00	294.914,40	61.814,06	294.914,40	61.814,06	0,00	294.914,40	61.814,06	308.837,07	64.941,85	321.022,19	67.286,25	67.286,25
Assessor de Gabinete	1	1.658,45		1.658,45	52.849,27	11.077,21	52.849,27	11.077,21	0,00	52.849,27	11.077,21	55.523,45	11.837,71	57.527,84	12.057,94	12.057,94
Assessor Jurídico	1	2.533,74		2.533,74	33.783,20	7.080,96	33.783,20	7.080,96	0,00	33.783,20	7.080,96	35.492,83	7.439,26	36.773,91	7.707,81	7.707,81
Assistente Social	2	1.658,45		1.658,45	44.225,33	9.269,63	44.225,33	9.269,63	0,00	44.225,33	9.269,63	46.463,14	9.738,67	48.140,45	10.090,24	10.090,24
Auxiliar de Serviços Gerais	114	1.100,00		1.100,00	2.309.184,53	484.005,08	2.309.184,53	484.005,08	0,00	2.309.184,53	484.005,08	2.426.029,27	508.495,74	2.513.608,93	526.852,43	526.852,43
Coordenador	8	1.382,04		1.382,04	153.564,91	32.187,21	153.564,91	32.187,21	0,00	153.564,91	32.187,21	161.335,30	33.815,88	167.159,50	35.038,63	35.038,63
Coord. Programas Sociais	2	1.100,00		1.100,00	29.333,33	6.148,27	29.333,33	6.148,27	0,00	29.333,33	6.148,27	30.817,60	6.459,37	31.930,12	6.692,55	6.692,55
Engenheiro Civil	2	2.303,40		2.303,40	61.424,00	12.874,47	61.424,00	12.874,47	0,00	61.424,00	12.874,47	64.532,05	13.525,92	66.861,86	14.014,20	14.014,20
Fiscal Municipal	1	1.120,00		1.120,00	14.933,33	3.130,03	14.933,33	3.130,03	0,00	14.933,33	3.130,03	15.888,96	3.288,41	16.255,33	3.407,12	3.407,12
Motorista	24	1.100,00		1.100,00	668.483,20	140.114,08	668.483,20	140.114,08	0,00	668.483,20	140.114,08	702.300,45	141.203,65	727.661,78	152.517,81	152.517,81
Oficial Administrativo	13	1.100,00		1.100,00	284.052,80	55.345,47	284.052,80	55.345,47	0,00	284.052,80	55.345,47	277.413,87	58.145,95	287.428,51	60.245,02	60.245,02
Oficial de Obras e Serviços	1	1.100,00		1.100,00	22.353,47	4.685,29	22.353,47	4.685,29	0,00	22.353,47	4.685,29	23.484,55	4.922,36	24.332,34	5.100,06	5.100,06
Operador de Máquinas Leves	3	1.100,00		1.100,00	59.757,87	12.525,25	59.757,87	12.525,25	0,00	59.757,87	12.525,25	62.781,61	13.159,03	65.048,03	13.634,07	13.634,07
Operador Máquinas Pesadas	2	1.100,00		1.100,00	47.455,47	9.946,67	47.455,47	9.946,67	0,00	47.455,47	9.946,67	49.856,71	10.449,97	51.656,54	10.827,21	10.827,21
Supervisor de Serviços	8	1.100,00		1.100,00	117.450,67	24.617,66	117.450,67	24.617,66	0,00	117.450,67	24.617,66	123.393,67	25.863,31	127.848,18	26.796,88	26.796,88
Técnico em Agropecuária	2	1.100,00		1.100,00	35.200,00	7.377,92	35.200,00	7.377,92	0,00	35.200,00	7.377,92	36.981,12	7.751,24	38.316,14	8.031,06	8.031,06
Coordenador	1	2.400,00		2.400,00	32.000,00	6.707,20	32.000,00	6.707,20	0,00	32.000,00	6.707,20	33.619,20	7.046,58	34.832,85	7.300,67	7.300,67
Diretor da Fundação	1	2.879,25		2.879,25	38.390,00	8.046,54	38.390,00	8.046,54	0,00	38.390,00	8.046,54	40.332,53	8.453,70	41.788,54	8.758,88	8.758,88
Oficial Administrativo	1	1.200,00		1.200,00	16.000,00	3.353,60	16.000,00	3.353,60	0,00	16.000,00	3.353,60	16.809,60	3.523,29	17.416,43	3.650,48	3.650,48
Auxiliar de Enfermagem	7	1.100,00		1.100,00	180.508,53	37.834,59	180.508,53	37.834,59	0,00	180.508,53	37.834,59	189.642,27	39.749,02	196.488,35	41.183,96	41.183,96
Auxiliar de Saúde	18	1.100,00		1.100,00	379.010,13	79.440,52	379.010,13	79.440,52	0,00	379.010,13	79.440,52	398.188,05	83.460,21	412.562,83	86.473,13	86.473,13
Enfermeiro	11	2.303,40		2.303,40	441.236,87	92.483,25	441.236,87	92.483,25	0,00	441.236,87	92.483,25	463.563,46	97.162,90	480.289,10	100.670,48	100.670,48
Farmacêutico-Bioquímico	5	2.303,40		2.303,40	180.511,47	37.835,20	180.511,47	37.835,20	0,00	180.511,47	37.835,20	189.645,35	39.749,66	196.491,54	41.184,63	41.184,63
Fisioterapeuta	3	2.303,40		2.303,40	112.913,68	23.666,71	112.913,68	23.666,71	0,00	112.913,68	23.666,71	118.627,11	24.864,24	122.909,55	25.761,84	25.761,84
Médico Clínico	3	12.000,00		12.000,00	480.000,00	100.608,00	480.000,00	100.608,00	0,00	480.000,00	100.608,00	504.288,00	105.698,76	522.492,80	109.514,49	109.514,49
Médico Especialista	1	7.200,00		7.200,00	96.000,00	20.121,60	96.000,00	20.121,60	0,00	96.000,00	20.121,60	100.857,60	21.139,75	104.498,56	21.902,90	21.902,90

Poder Executivo
Prefeitura Municipal de Berilo
II - Demonstrativo do Relatório de Impacto Orçamentário e Financeiro
Projeto de Lei Complementar Nº _____ /2021

Cargo	Correlação de Cargos Educacionais				Projeto 12 meses - atual x futuro				Projeto 3 próximos anos					
	Vagas	Atual	Requisite	Futuro	Atual (12 meses)	Patronal	Salário	Patronal	Salário	Patronal	Salário	Patronal	Salário	Patronal
Medicina Veterinária	1	3.400,00		3.400,00	45.333,33	9.501,87	45.333,33	9.501,87	47.627,20	9.922,96	48.346,54	10.343,04		
Nutricionista	2	1.957,89		1.957,89	52.210,40	10.943,30	52.210,40	10.943,30	54.822,25	11.427,03	56.832,41	11.912,07		
Odontólogo	5	2.303,40		2.303,40	199.660,40	41.848,82	199.660,40	41.848,82	209.763,21	43.998,37	217.335,67	45.553,56		
Psicólogo	3	1.957,89		1.957,89	78.315,60	16.414,95	78.315,60	16.414,95	82.273,37	17.245,55	85.246,92	17.868,11		
Técnico em Enfermagem	11	1.100,00		1.100,00	204.715,87	42.908,45	204.715,87	42.908,45	215.074,49	45.079,61	222.838,08	46.706,99		
Técnico em Higiene Dental	1	1.120,00		1.120,00	14.933,33	3.130,03	14.933,33	3.130,03	15.688,96	3.288,41	16.255,33	3.407,12		
Técnico em Laboratório	1	1.120,00		1.120,00	14.933,33	3.130,03	14.933,33	3.130,03	15.688,96	3.288,41	16.255,33	3.407,12		
Biomédico	1	1.658,45		1.658,45	25.046,00	5.249,64	25.046,00	5.249,64	26.313,33	5.515,27	27.293,24	5.714,37		
Técnico em Raio-X	2	1.100,00		1.100,00	40.673,60	8.525,19	40.673,60	8.525,19	42.731,68	8.956,56	44.274,30	9.279,89		
Diretor de Tesouraria	1	2.303,40		2.303,40	30.712,00	6.437,24	30.712,00	6.437,24	32.286,03	6.792,96	33.430,83	7.007,10		
Agente de Saúde	36	1.100,00		1.100,00	528.000,00	110.668,80	528.000,00	110.668,80	554.716,80	116.268,64	574.742,08	120.465,94		
Conselheiro Tutelar	5	1.100,00		1.100,00	73.333,33	15.370,67	73.333,33	15.370,67	77.044,00	16.148,42	79.825,29	16.731,38		
Agente de Programa Social	10	1.100,00		1.100,00	146.666,67	30.741,33	146.666,67	30.741,33	154.088,00	32.299,84	159.650,56	33.462,76		
Supervisor Clínico Institucional	1	6.000,00		6.000,00	80.000,00	16.768,00	80.000,00	16.768,00	84.048,00	17.616,46	87.082,13	18.252,42		
Subtotal	340	6.000,00		6.000,00	7.807.403,67	1.636.515,65	7.807.403,67	1.636.515,65	8.202.871,54	1.719.323,34	8.499.002,45	1.781.390,81		
Correlação de Cargos Educacionais														
Cargo	Correlação de Cargos Educacionais				Projeto 12 meses - atual x futuro				Projeto 3 próximos anos					
	Vagas	Atual	Requisite	Futuro	Atual (12 meses)	Patronal	Salário	Patronal	Salário	Patronal	Salário	Patronal	Salário	Patronal
Auxiliar de Biblioteca	1	1.120,00		1.120,00	14.933,33	3.130,03	14.933,33	3.130,03	15.688,96	3.288,41	16.255,33	3.407,12		
Professor I	48	1.409,56		1.409,56	1.210.672,96	253.757,05	1.210.672,96	253.757,05	1.271.933,02	296.597,16	1.317.849,80	276.221,32		
Professor II H/A Média	11	692,70		692,70	101.596,00	21.294,52	101.596,00	21.294,52	106.736,76	22.312,02	110.580,95	23.179,69		
Regente de Ensino	4	1.100,00		1.100,00	58.666,67	12.296,53	58.666,67	12.296,53	61.635,20	12.918,74	63.860,23	13.385,10		
Serente Escolar	42	1.100,00		1.100,00	800.917,33	167.872,27	800.917,33	167.872,27	841.443,75	176.386,61	871.818,87	182.733,44		
Técnico de Serviços Escolares	1	1.120,00		1.120,00	14.933,33	3.130,03	14.933,33	3.130,03	15.688,96	3.288,41	16.255,33	3.407,12		
Subtotal	113	1.120,00		1.120,00	2.396.117,25	502.226,18	2.396.117,25	502.226,18	2.517.360,78	527.839,82	2.608.237,50	546.686,58		
Correlação de Agentes Políticos														
Cargo	Correlação de Agentes Políticos				Projeto 12 meses - atual x futuro				Projeto 3 próximos anos					
	Vagas	Atual	Requisite	Futuro	Atual (12 meses)	Patronal	Salário	Patronal	Salário	Patronal	Salário	Patronal	Salário	Patronal
Prefeito	1	12.000,00		12.000,00	160.000,00	33.536,00	160.000,00	33.536,00	171.177,60	35.878,82	184.871,98	38.749,17	191.545,86	40.148,01
Vice Prefeito	1	4.800,00		4.800,00	64.000,00	13.414,40	64.000,00	13.414,40	68.471,04	14.351,53	73.948,79	15.489,67	76.618,34	16.039,20
Secretário Municipal	7	3.000,00		3.000,00	280.000,00	58.688,00	280.000,00	58.688,00	298.560,80	62.787,94	323.525,97	67.811,04	335.205,25	70.299,02
Subtotal	9	3.000,00		3.000,00	504.000,00	105.638,40	504.000,00	105.638,40	539.209,44	113.018,30	562.246,74	122.059,88	603.369,46	126.485,24

Poder Executivo
Prefeitura Municipal de Berilo
II - Demonstrativo do Relatório de Impacto Orçamentário e Financeiro
Projeto de Lei Complementar Nº _____ /2021

Total	462							10.707.920,92	2.344.380,22	10.788.220,12	2.254.922,94	60.841,91	10.743.130,36	2.251.760,12	11.302.896,06	2.369.022,04	11.710.609,41	2.454.543,73
-------	-----	--	--	--	--	--	--	---------------	--------------	---------------	--------------	-----------	---------------	--------------	---------------	--------------	---------------	--------------

* Para 2021, de Janeiro a abril os salários foram calculados com base nos dados atuais e os demais com base nos dados futuros.