


Formular: 11/05

**BUGETUL
PE TITLURI DE CHELTUIELI, ARTICOLE SI ALINEATE, PE ANUL 2019**
(Anexa nr. 24 la HCJC nr. 50/2019)


Capitolul 6610 6610 Sanatate

- mii lei -

Nr. rd.	Denumirea indicatorilor	Cod	PREVEDERILE ANUALE				PREVEDERILE TRIMESTRIALE			
			Planificat	Influente +/-	Rectificat	din care credite bugetare destinate sfințirii plădilor restante	Trim. I	Trim. II	Trim. III	Trim. IV
1	TOTAL VENITURI (cod 00.02+00.15+00.16+00.17+45.10+46.10+48.10)	000110	475.535,78	1.406,00	476.941,78		106.941,83	128.530,68	119.767,16	121.702,11
2	I. VENITURI CURENTE (cod 00.03+00.12)	0002	303.800,41	956,00	304.756,41		74.163,22	76.642,22	77.898,50	76.052,47
8	C. VENITURI NEFISCALE (cod 00.13+00.14)	0012	303.800,41	956,00	304.756,41		74.163,22	76.642,22	77.898,50	76.052,47
9	C1. VENITURI DIN PROPRIETATE (cod 30.10+31.10)	0013	283,01		283,01		69,00	68,00	68,00	78,01
10	Venituri din proprietate (cod 30.10.05+30.10.08+30.10.09+30.10.50)	3010	283,01		283,01		69,00	68,00	68,00	78,01
11	Venituri din concesiuni si inchirieri (cod 30.10.05.30)	301005	283,01		283,01		69,00	68,00	68,00	78,01
12	Alte venituri din concesiuni si inchirieri de catre institutiile publice	30100530	283,01		283,01		69,00	68,00	68,00	78,01
20	C2. VANZARI DE BUNURI SI SERVICII (cod 33.10+34.10+35.10+36.10+37.10)	0014	303.517,40	956,00	304.473,40		74.094,22	76.574,22	77.830,50	75.974,46
21	Venituri din prestari de servicii si alte activitati (cod 33.10.05 + 33.10.08 + 33.10.09 + 33.10.13 + 33.10.14 + 33.10.16 + 33.10.17 + 33.10.19 + 33.10.20 + 33.10.21 + 33.10.30 la 33.10.32 + 33.10.50)	3310	303.455,49	956,00	304.411,49		74.056,03	76.563,50	77.822,50	75.969,46



Nr. rd.	Denumirea indicatorilor	Cod	PREVEDERI ANUALE				PREVEDERI TRIMESTRIALE			
			Planificat	Influente +/-	Rectificat	din care credite bugetare destinate stingerii platilor restante	Trim. I	Trim. II	Trim. III	Trim. IV
23	Venituri din prestari de servicii	331008	3.650,00		3.650,00		889,00	904,00	914,00	943,00
27	Venituri din valorificarea produselor obtinute din activitatea proprie sau anexa	331016	5,70		5,70		1,70	2,00	1,00	1,00
30	Venituri din cercetare	331020	190,00		190,00		52,50	42,50	47,50	47,50
31	Venituri din contractele incheiate cu casele de asigurari sociale de sanatate	331021	185.792,83		185.792,83		47.731,83	45.942,00	46.433,00	45.686,00
32	Venituri din contractele incheiate cu directiile de sanatate publica din sume alocate de la bugetul de stat	331030	106.807,00	956,00	107.763,00		25.262,00	26.844,00	28.098,00	27.559,00
33	Venituri din contractele incheiate cu directiile de sanatate publica din sume alocate din veniturile proprii ale Ministerului Sanatatii	331031	6.503,96		6.503,96			2.700,00	2.200,00	1.603,96
35	Alte venituri din prestari de servicii si alte activitati	331050	506,00		506,00		119,00	129,00	129,00	129,00
40	Diverse venituri (cod 36.10.04+36.10.50)	3610	20,00		20,00		5,00	5,00	5,00	5,00
42	Alte venituri	361050	20,00		20,00		5,00	5,00	5,00	5,00
43	Transferuri voluntare, altele decat subventiile (cod 37.10.01 + 37.10.03 + 37.10.04 + 37.10.50)	3710	41,91		41,91		33,19	5,72	3,00	
44	Donatii si sponsorizari	371001	41,91		41,91		33,19	5,72	3,00	
45	Varsaminte din sectiunea de functionare pentru finantarea sectiunii de dezvoltare a bugetului local(cu semnul minus)	371003	-3.296,00		-3.296,00			-1.000,00	-1.000,00	-1.296,00
46	Varsaminte din sectiunea de functionare	371004	3.296,00		3.296,00			1.000,00	1.000,00	1.296,00
48	II. VENITURI DIN CAPITAL (cod 39.10)	0015	12,80		12,80		3,70	3,60	3,60	1,90
49	Venituri din valorificarea unor bunuri (cod 39.10.01+39.10.50)	3910	12,80		12,80		3,70	3,60	3,60	1,90
51	Alte venituri din valorificarea unor bunuri	391050	12,80		12,80		3,70	3,60	3,60	1,90
61	ALTE SUBVENII (cod 00.18)	0017	163.020,91	450,00	163.470,91		30.774,91	49.183,20	39.865,06	43.647,74
62	SUBVENTII DE LA ALTE NIVELE ALE ADMINISTRATIEI PUBLICE	0018	163.020,91	450,00	163.470,91		30.774,91	49.183,20	39.865,06	43.647,74

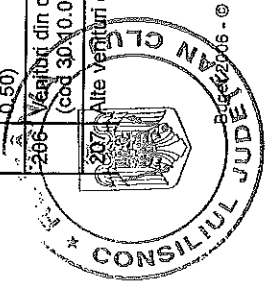


Nr. rd.	Denumirea indicatorilor	Cod	PREVEDERI ANUALE			PREVEDERI TRIMESTRIALE				
			Planificat	Influențe +/-	Rectificat	din care credite bugetare destinate stingerii plăților restante	Trim. I	Trim. II	Trim. III	Trim. IV
63	(cod 42.10+43.10) Subvenții de la bugetul de stat (cod 42.10.11+42.10.39+42.10.43+42.10.62+42.10.70)	4210	1.600,72		1.600,72		325,00	625,72	325,00	325,00
68	Subvenții de la bugetul de stat către instituții publice finanțate parțial sau integral din venituri proprii necesare susținerii derulării proiectelor finanțate din fonduri externe nerambursabile (FEN) postaderare perioadei de programare 2014-2020	421070	1.600,72		1.600,72		325,00	625,72	325,00	325,00
69	SUBVENȚII DE LA ALTE ADMINISTRATII (cod 43.10.09+43.10.10+43.10.14+43.10.15+43.10.16+43.10.17+43.10.19+43.10.31+43.10.33)	4310	161.420,19	450,00	161.870,19		30.449,91	48.557,48	39.540,06	43.322,74
71	Subvenții din bugetele locale pentru finanțarea cheltuielilor curente din domeniul sănătății	431010	1.168,50		1.168,50			550,00	232,00	386,50
72	Subvenții din bugetele locale pentru finanțarea cheltuielilor de capital din domeniul sănătății	431014	31.399,06	450,00	31.849,06		559,00	14.655,24	5.750,82	10.884,00
74	Sume din bugetul de stat către bugetele locale pentru finanțarea investițiilor în sănătate (cod 43.10.16.01+43.10.16.02+43.10.16.03)	431016								
77	Sume din bugetul de stat către bugetele locale pentru finanțarea altor investiții în sănătate	43101603								
78	Sume din veniturile proprii ale Ministerului Sănătății către bugetele locale pentru finanțarea investițiilor în sănătate (cod 43.10.17.01+43.10.17.02+43.10.17.03)	431017								
79	Sume din veniturile proprii ale Ministerului Sănătății către bugetele locale pentru finanțarea aparatului medical și echipamentelor de comunicații în urgență în sănătate	43101701								




- mil lei -


Nr. rd.	Denumirea indicatorilor	Cod	PREVEDERI ANUALE				PREVEDERI TRIMESTRIALE			
			Planificat	Influente +/-	Rectificat	din care credite bugetare destinate sfințirii platilor restante	Trim. I	Trim. II	Trim. III	Trim. IV
84	Subvenții din bugetul Fondului național unic de asigurări sociale de sănătate pentru acoperirea creșterilor salariale	431033	128.852,63		128.852,63		29.890,91	33.352,24	33.557,24	32.082,24
147	Alte sume primite de la UE (cod 46.10.04)	4610	701,66		701,66		701,66			
148	Alte sume primite din fonduri de la Uniunea Europeana pentru programele operationale finantate din cadrul financiar 2014-2020	461004	701,66		701,66		701,66			
149	Sume primite de la UE/alți donatori in contul platilor efectuate si prefinantari aferente cadrului financiar 2014-2020 (cod 48.10.01 la cod 48.10.05+48.10.11+48.10.12+48.10.15+48.10.19)	4810	8.000,00		8.000,00		2.000,00	2.000,00	2.000,00	2.000,00
154	Fondul Social European (FSE) (cod 48.10.02.01+48.10.02+48.10.02.03)	481002	8.000,00		8.000,00		2.000,00	2.000,00	2.000,00	2.000,00
155	Sume primite în contul platilor efectuate în anul curent	48100201	8.000,00		8.000,00		2.000,00	2.000,00	2.000,00	2.000,00
156	Sume primite în contul platilor efectuate în anii anteriori	48100202								
196	VENITURILE SECȚIUNII DE FUNCȚIONARE (cod 00.02+00.16+00.17)	000110	430.525,54	956,00	431.481,54		104.054,13	109.544,46	110.687,74	107.195,21
197	I. VENITURI CURENTE (cod 00.03+00.12)	0002	300.504,41	956,00	301.460,41		74.163,22	75.642,22	76.898,50	74.756,47
203	C. VENITURI NEFISCALE (cod 00.13+00.14)	0012	300.504,41	956,00	301.460,41		74.163,22	75.642,22	76.898,50	74.756,47
204	C1. VENITURI DIN PROPRIETATE (cod 30.10+31.10)	0013	283,01		283,01		69,00	68,00	68,00	78,01
205	Venituri din proprietate (cod 30.10.05+30.10.08+30.10.09+30.10.10)	3010	283,01		283,01		69,00	68,00	68,00	78,01
206	Venituri din concesiuni si inchirieri (cod 30.10.05.30)	301005	283,01		283,01		69,00	68,00	68,00	78,01
207	Alte venituri din concesiuni si	30100530	283,01		283,01		69,00	68,00	68,00	78,01




Nr. rd.	Denumirea indicatorilor	Cod	PREVEDERI ANUALE				PREVEDERI TRIMESTRIALE					
			Planificat	Influente +/-	Rectificat	din care credite bugetare destinate stingerii plasilor restante	Trim. I	Trim. II	Trim. III	Trim. IV		
	inchirieri de catre institutiile publice											
215	C2. VANZARI DE BUNURI SI SERVICII (cod 33.10+34.10+35.10+36.10+37.10)	0014	300.221,40	956,00	301.177,40		74.094,22	75.574,22	76.830,50	74.678,46		
216	Venituri din prestari de servicii si alte activitati (cod 33.10.05 + 33.10.08 + 33.10.09 + 33.10.13 + 33.10.14 + 33.10.16 + 33.10.17 + 33.10.19 + 33.10.20 + 33.10.21 + 33.10.30 la 33.10.32 + 33.10.50)	3310	303.455,49	956,00	304.411,49		74.056,03	76.563,50	77.822,50	75.969,46		
218	Venituri din prestari de servicii	331008	3.650,00		3.650,00		889,00	904,00	914,00	943,00		
222	Venituri din valorificarea produselor obtinute din activitatea proprie sau anexa	331016	5,70		5,70		1,70	2,00	1,00	1,00		
225	Venituri din cercetare	331020	190,00		190,00		52,50	42,50	47,50	47,50		
226	Venituri din contractele incheiate cu casele de asigurari sociale de sanatate	331021	185.792,83		185.792,83		47.731,83	45.942,00	46.433,00	45.686,00		
227	Venituri din contractele incheiate cu directiile de sanatate publica din sume alocate de la bugetul de stat	331030	106.807,00	956,00	107.763,00		25.262,00	26.844,00	28.098,00	27.559,00		
228	Venituri din contractele incheiate cu directiile de sanatate publica din sume alocate din veniturile proprii ale Ministerului Sanatatii	331031	6.503,96		6.503,96			2.700,00	2.200,00	1.603,96		
230	Alte venituri din prestari de servicii si alte activitati	331050	506,00		506,00		119,00	129,00	129,00	129,00		
235	Diverse venituri (cod 36.10.04+ 36.10.50)	3610	20,00		20,00		5,00	5,00	5,00	5,00		
237	Alte venituri	361050	20,00		20,00		5,00	5,00	5,00	5,00		
238	Transferuri voluntare, altele decat subventiile (cod 37.10.01+37.10.03+37.10.50)	3710	-3.254,09		-3.254,09		33,19	-994,28	-997,00	-1.296,00		
239	Donatii si sponsorizari	371001	41,91		41,91		33,19	5,72	3,00			
240	Vasazinte din sectiunea de functiunare pentru finantarea sectiunii de dezvoltare a bugetului local (cu semnul minus)	371003	-3.296,00		-3.296,00			-1.000,00	-1.000,00	-1.296,00		




Nr. rd.	Denumirea indicatorilor	Cod	PREVEDERI ANUALE				PREVEDERI TRIMESTRIALE			
			Planificat	Influente +/-	Rectificat	din care credite bugetare destinate stingerii platilor restante	Trim. I	Trim. II	Trim. III	Trim. IV
249	IV. SUBVENTII (cod 00.18)	0017	130.021,13		130.021,13		29.890,91	33.902,24	33.789,24	32.438,74
250	SUBVENTII DE LA ALTE NIVELE ALE ADMINISTRATIEI PUBLICE (cod 42.10+43.10)	0018	130.021,13		130.021,13		29.890,91	33.902,24	33.789,24	32.438,74
254	SUBVENTII DE LA ALTE ADMINISTRATII (cod 43.10.09+43.10.10+43.10.15+43.10.33)	4310	130.021,13		130.021,13		29.890,91	33.902,24	33.789,24	32.438,74
256	Subventii din bugetele locale pentru finantarea cheltuielilor curente din domeniul sanatatii	431010	1.168,50		1.168,50			550,00	232,00	386,50
258	Subventii din bugetul Fondului national unic de asigurari sociale de sanatate pentru acoperirea cresterilor salariale	431033	128.852,63		128.852,63		29.890,91	33.352,24	33.557,24	32.052,24
259	VENITURILE SECTIUNII DE DEZVOLTARE (cod 00.02+00.15+00.16+00.17+45.10+46.10+48.10) - TOTAL	000110	45.010,24	450,00	45.460,24		2.887,70	18.986,22	9.079,42	14.506,90
260	I. VENITURI CURENTE (cod 00.12)	0002	3.296,00		3.296,00			1.000,00	1.000,00	1.296,00
261	C. VENITURI NEFISCALE (cod 00.14)	0012	3.296,00		3.296,00			1.000,00	1.000,00	1.296,00
262	C2. VANZARI DE BUNURI SI SERVICII (cod 36.10+37.10)	0014	3.296,00		3.296,00			1.000,00	1.000,00	1.296,00
263	Transferuri voluntare, altele decât subventiile (cod 37.10.04)	3710	3.296,00		3.296,00			1.000,00	1.000,00	1.296,00
264	Varsaminte din sectiunea de functionare	371004	3.296,00		3.296,00			1.000,00	1.000,00	1.296,00
265	II. VENITURI DIN CAPITAL (cod 39.10)	0015	12,80		12,80		3,70	3,60	3,60	1,90
266	Venituri din valorificarea unor bunuri (cod 39.10.01+39.10.50)	3910	12,80		12,80		3,70	3,60	3,60	1,90
268	Alte venituri din valorificarea unor bunuri	391050	12,80		12,80		3,70	3,60	3,60	1,90
274	IV. SUBVENTII (cod 00.18)	0017	32.999,78	450,00	33.449,78		884,00	15.280,96	6.075,82	11.209,00
275	SUBVENTII DE LA ALTE NIVELE ALE ADMINISTRATIEI PUBLICE	0018	32.999,78	450,00	33.449,78		884,00	15.280,96	6.075,82	11.209,00




Nr. rd.	Denumirea indicatorilor	Cod	PREVEDERI ANUALE				PREVEDERI TRIMESTRIALE					
			Planificat	Influente +/-	Rectificat	din care credite bugetare destinate stingerii platilor restante	Trim. I	Trim. II	Trim. III	Trim. IV		
	(cod 42.10+43.10)											
276	Subvenții de la bugetul de stat (cod 42.10.39+42.10.62+42.10.70)	4210	1.600,72		1.600,72		325,00	625,72	325,00	325,00		325,00
279	Subvenții de la bugetul de stat către instituții publice finanțate parțial sau integral din venituri proprii necesare susținerii derulării proiectelor finanțate din fonduri externe nerambursabile (FEN) postaderare perioadei de programare 2014-2020	421070	1.600,72		1.600,72		325,00	625,72	325,00	325,00		325,00
280	SUBVENȚII DE LA ALTE ADMINISTRATII (cod 43.10.14+43.10.16+43.10.17+43.10.19+43.10.31)	4310	31.399,06	450,00	31.849,06		559,00	14.655,24	5.750,82	10.884,00		
281	Subvenții din bugetele locale pentru finanțarea cheltuielilor de capital din domeniul sănătății	431014	31.399,06	450,00	31.849,06		559,00	14.655,24	5.750,82	10.884,00		
282	Sume din bugetul de stat către bugetele locale pentru finanțarea investițiilor în sănătate (cod 43.10.16.01+43.10.16.02+43.10.16.03)	431016										
285	Sume din bugetul de stat către bugetele locale pentru finanțarea altor investiții în sănătate	43101603										
286	Sume din veniturile proprii ale Ministerului Sănătății către bugetele locale pentru finanțarea investițiilor în sănătate (cod 43.10.17.01+43.10.17.02+43.10.17.03)	431017										
287	Sume din veniturile proprii ale Ministerului Sănătății către bugetele locale pentru finanțarea aparatului medical și echipamentelor de comunicații în urgența în sănătate	43101701										
354	Alte sume primite de la UE (cod 46.0.04)	4610	701,66		701,66					701,66		
355	Alte sume primite din fonduri de la Uniunea Europeană pentru programele operaționale	461004	701,66		701,66					701,66		




Nr. rd.	Denumirea indicatorilor	Cod	PREVEDERI ANUALE				PREVEDERI TRIMESTRIALE					
			Planificat	Influente +/-	Rectificat	din care credite bugetare destinate stingeri platilor restante	Trim. I	Trim. II	Trim. III	Trim. IV		
	finantate din cadrul financiar											
356	Sume primite de la UE/alți donatori în contul platilor efectuate și prefinantari aferente cadrului financiar 2014-2020 (cod 48.10.01 la cod 48.10.05+48.10.11+48.10.12+48.10.15+48.10.19)	4810	8.000,00		8.000,00		2.000,00	2.000,00	2.000,00	2.000,00		2.000,00
361	Fondul Social European (FSE) (cod 48.10.02.01+48.10.02.02+48.10.02.03)	481002	8.000,00		8.000,00		2.000,00	2.000,00	2.000,00	2.000,00		2.000,00
362	Sume primite în contul platilor efectuate în anul curent	48100201	8.000,00		8.000,00		2.000,00	2.000,00	2.000,00	2.000,00		2.000,00
363	Sume primite în contul platilor efectuate în anii anteriori	48100202										
403	TOTAL CHELTUIELI (SECTIUNEA DE FUNCTIONARE+SECTIUNEA DE DEZVOLTARE)		519.866,23	1.406,00	521.272,23		122.332,08	150.731,91	127.669,61	120.568,63		120.568,63
404	SECTIUNEA DE FUNCTIONARE (cod 01+79+85)	F	467.713,69	956,00	468.669,69		121.413,08	128.317,80	115.474,18	103.464,63		103.464,63
405	CHELTUIELI CURENTE (cod 10+20+30+40+50+51(SF+55SF+57+59)	01F	467.713,69	956,00	468.669,69		121.413,08	128.317,80	115.474,18	103.464,63		103.464,63
406	TITLULI CHELTUIELI DE PERSONAL (cod 10.01+10.02+10.03)	10	339.364,42		339.364,42		80.583,75	94.368,85	85.303,66	79.108,16		79.108,16
407	Cheltuieli salariale în bani (cod 10.01.01+10.01.03 la 10.01.08 +10.01.10 la 10.01.16 +10.01.30)	1001	325.209,57	394,80	325.604,37		78.219,75	87.383,00	82.686,66	77.314,96		77.314,96
408	Salarii de baza	100101	218.165,64	1.134,80	219.300,44		52.845,75	58.465,00	56.220,00	51.769,69		51.769,69
411	Sporuri pentru conditii de munca	100105	55.115,00	170,00	55.285,00		13.835,00	14.290,00	13.660,00	13.500,00		13.500,00
412	Alte sporuri	100106	22.069,00	-280,00	21.789,00		5.005,00	5.427,00	5.277,00	6.080,00		6.080,00
413	Ore suplimentare	100107	1.228,00	-140,00	1.088,00		208,00	330,00	350,00	200,00		200,00
414	Fond de premii	100108	1.600,00		1.600,00			1.600,00				
417	Fond aferent platii cu ora	100111	9.975,00	-220,00	9.755,00		2.442,00	2.665,00	2.664,00	1.984,00		1.984,00
419	Indemnizatii de delegare	100113	142,00		142,00		17,00	53,00	57,00	15,00		15,00
422	Indemnizatii de hrana	100117	11.462,93	-100,00	11.362,93		2.674,00	3.082,00	2.989,66	2.617,27		2.617,27



Nr. rd.	Denumirea indicatorilor	Cod	PREVEDERI ANUALE				PREVEDERI TRIMESTRIALE			
			Planificat	Influente +/-	Rectificat	din care credite bugetare destinate singerei platiilor restante	Trim. I	Trim. II	Trim. III	Trim. IV
424	Alte drepturi salariale in bani	100130	5.452,00	-170,00	5.282,00		1.193,00	1.471,00	1.469,00	1.149,00
425	Cheutietii salariale in natura (cod 10.02.01 la 10.02.06+10.02.30)	1002	4.811,85	-394,80	4.417,05		2,00	4.533,85	256,00	-374,80
431	Vouchere de vacanta	100206	4.811,85	-394,80	4.417,05		2,00	4.533,85	256,00	-374,80
433	Contributii (cod 10.03.01 la 10.03.06)	1003	9.343,00		9.343,00		2.362,00	2.452,00	2.361,00	2.168,00
434	Contributii de asigurari sociale de stat	100301	1.702,00		1.702,00		569,00	411,00	411,00	311,00
440	Contributia asiguratorie pentru munca	100307	7.631,00		7.631,00		1.791,00	2.038,00	1.947,00	1.855,00
441	Contributii platite de angajator in numele angajatului	100308	10,00		10,00		2,00	3,00	3,00	2,00
442	TITLUL II BUNURI SI SERVICII (cod 20.01 la 20.06+20.09 la 20.16+20.18 la 20.25+20.27+20.30)	20	126.350,27	956,00	127.306,27		40.178,26	33.455,95	29.685,52	23.986,54
443	Bunuri si servicii (cod 20.01.01 la 20.01.09+20.01.30)	2001	27.816,49	-232,00	27.584,49		7.788,86	8.329,40	6.903,00	4.563,23
444	Furnituri de birou	200101	517,82		517,82		204,25	159,00	157,00	-2,43
445	Materiale pentru curatenie	200102	1.984,66		1.984,66		555,00	670,00	610,00	149,66
446	Incalzit, iluminat si forta motrica	200103	6.591,31	-125,00	6.466,31		1.834,31	1.908,00	1.469,00	1.255,00
447	Apa, canal si salubritate	200104	1.703,00	10,00	1.713,00		407,00	465,00	461,00	380,00
448	Carburanti si lubrifianti	200105	115,00		115,00		28,00	35,00	48,00	4,00
449	Piese de schimb	200106	1.835,00		1.835,00		501,00	875,00	335,00	124,00
450	Transport	200107	653,00		653,00		161,00	188,00	158,00	146,00
451	Posta, telecomunicatii, radio, tv, internet	200108	305,00		305,00		104,00	82,00	82,00	37,00
452	Materiale si prestari de servicii cu caracter functional	200109	6.950,00	-285,00	6.665,00		1.768,00	2.138,00	1.862,00	897,00
453	Alte bunuri si servicii pentru intretinere si functionare	200130	7.161,70	168,00	7.329,70		2.226,30	1.809,40	1.721,00	1.573,00
454	Reparatii curente	2002	2.631,50	125,00	2.756,50		362,92	1.241,08	667,00	485,50
455	Alimenta (cod 20.03.01+20.03.02)	2003	5.002,00	155,00	5.157,00		1.441,00	1.321,00	1.190,00	1.205,00
456	Alimenta pentru oameni	200301	5.002,00	155,00	5.157,00		1.441,00	1.321,00	1.190,00	1.205,00
458	Medicamente si materiale sanitare (cod 20.04.01 la 20.04.04)	2004	83.069,75	918,00	83.987,75		28.554,00	19.973,75	18.462,00	16.998,00



Nr. rd.	Denumirea indicatorilor	Cod	PREVEDERI ANUALE				PREVEDERI TRIMESTRIALE			
			Planificat	Influente +/-	Rectificat	din care credite bugetare destinate stingerii platilor restante	Trim. I	Trim. II	Trim. III	Trim. IV
459	Medicamente	200401	54.640,75	238,00	54.878,75		21.266,00	12.028,75	12.224,00	9.360,00
460	Materiale sanitare	200402	15.824,00	395,00	16.219,00		4.063,00	4.321,00	3.024,00	4.811,00
461	Reactivi	200403	11.368,00	285,00	11.653,00		2.870,00	3.186,00	2.862,00	2.735,00
462	Dezinfectanti	200404	1.237,00		1.237,00		355,00	438,00	352,00	92,00
463	Bunuri de natura obiectelor de inventar (cod 20.05.01+20.05.03+20.05.30)	2005	2.899,78	10,00	2.909,78		811,48	1.077,72	981,52	39,06
464	Uniforme si echipament	200501	346,00		346,00		97,00	111,00	139,00	-1,00
465	Lenjerie si accesorii de pat	200503	401,52	10,00	411,52		36,00	159,00	171,52	45,00
466	Alte obiecte de inventar	200530	2.152,26		2.152,26		678,48	807,72	671,00	-4,94
467	Deplasari, detasari, transferari (cod 20.06.01+20.06.02)	2006	162,75		162,75		19,00	86,00	52,00	5,75
468	Deplasari interne, detasari, transferari	200601	156,75		156,75		19,00	83,00	49,00	5,75
469	Deplasari in strainatate	200602	6,00		6,00			3,00	3,00	
470	Materiale de laborator	2009	1.785,00		1.785,00		484,00	495,00	701,00	165,00
472	Carti, publicatii si materiale documentare	2011	50,00	-10,00	40,00		12,00	13,00	13,00	2,00
473	Consultanta si expertiza	2012	124,00		124,00		34,00	31,00	29,00	30,00
474	Pregatire profesionala	2013	344,00		344,00		48,00	173,00	89,00	34,00
475	Protectia muncii	2014	264,00	-10,00	254,00		70,00	71,00	82,00	31,00
477	Studii si cercetari	2016	70,00		70,00			70,00		
489	Alte cheltuieli (cod 20.30.01 la 20.30.04+20.30.06+20.30.07+20.30.09+20.30.30)	2030	2.131,00		2.131,00		553,00	634,00	516,00	428,00
490	Reclama si publicitate	203001	67,00		67,00		14,00	34,00	17,00	2,00
492	Prime de asigurare non-viata	203003	92,00		92,00		11,00	11,00	5,00	65,00
493	Chirii	203004	466,00		466,00		137,00	101,00	109,00	119,00
497	Alte cheltuieli cu bunuri si servicii	203030	1.506,00		1.506,00		391,00	488,00	385,00	242,00
549	TITLUL X ALTE CHELTUIELI (cod 59.01 + 59.02 + 59.08 + 59.11 + 59.12 + 59.15 + 59.17 + 59.20 + 59.22 + 59.25 + 59.30 + 59.35 + 59.40 + 59.41)	59	1.999,00		1.999,00		651,07	493,00	485,00	369,93
550	Burse	5901								




- mii lei -

Nr. rd.	Denumirea indicatorilor	Cod	PREVEDERI ANUALE				PREVEDERI TRIMESTRIALE			
			Planificat	Influente +/-	Rectificat	din care credite bugetare destinate sîngerii platilor restante	Trim. I	Trim. II	Trim. III	Trim. IV
562	Sume aferente persoanelor cu handicap nefincadrate	5940	1.999,00		1.999,00		651,07	493,00	485,00	369,93
583	SECTIUNEA DE DEZVOLTARE (cod 51+55+56+58+70+79+85)	D	52.152,54	450,00	52.602,54		919,00	22.414,11	12.195,43	17.074,00
658	TITLUL X Proiecte cu finantare din fonduri externe nerambursabile aferente cadrului financiar 2014-2020 (cod 58.01 la 58.05+58.11+58.12+58.15+58.16+58.30)	58	10.302,38		10.302,38		360,00	4.002,38	3.000,00	2.940,00
659	Programe din Fondul European de Dezvoltare Regionala (FEDR) (58.01.01 la 58.01.03)	5801	1.002,38		1.002,38			1.002,38		
660	Finantarea nationala	580101	300,72		300,72			300,72		
661	Finantarea externa nerambursabila	580102	701,66		701,66			701,66		
663	Programe din Fondul Social European (FSE) (58.02.01 la 58.02.03)	5802	9.300,00		9.300,00		360,00	3.000,00	3.000,00	2.940,00
664	Finantarea nationala	580201	1.560,00		1.560,00		60,00	500,00	500,00	500,00
665	Finantarea externa nerambursabila	580202	7.740,00		7.740,00		300,00	2.500,00	2.500,00	2.440,00
711	CHELTUIELI DE CAPITAL (cod 71+72+75)	70	41.850,16	450,00	42.300,16		559,00	18.411,73	9.195,43	14.134,00
712	TITLUL XII ACTIVE NEFINANCIARE (cod 71.01 + 71.03)	71	41.850,16	450,00	42.300,16		559,00	18.411,73	9.195,43	14.134,00
713	Active fixe (cod 71.01.01 la 71.01.03+71.01.30)	7101	36.940,16	450,00	37.390,16		559,00	14.711,73	7.985,43	14.134,00
714	Constructii	710101	1.942,00		1.942,00		559,00	641,00	360,00	382,00
715	Masini, echipamente si mijloace de transport	710102	23.784,86	-275,00	23.509,86			10.538,73	4.046,43	8.924,70
716	Mobilier, aparatura birou si alte active corporale	710103	1.616,80		1.616,80			130,00	50,00	1.436,80
717	Alte active fixe	710130	9.596,50	725,00	10.321,50			3.402,00	3.529,00	3.390,50
718	Reparatii capitale aferente activelor fixe	7103	4.910,00		4.910,00			3.700,00	1.210,00	

p. PRESEDINTE
ALIN TISE

Contrasemneaza

SECRETAR AL JUDETELUI
SIMONA GACI



ALIN TISE

Signature


Formular: 11/05

**BUGETUL
PE TITLURI DE CHELTUIELI, ARTICOLE SI ALINEATE, PE ANUL 2019**
(Anexa nr. 25 la HCJCl nr. 50/2019)


Capitolul 6710 6710 Cultura, recreere si religie

- mii lei -

Nr. rd.	Denumirea indicatorilor	Cod	PREVEDERIANUALE				PREVEDERI TRIMESTRIALE			
			Planificat	Influente +/-	Rectificat	din care credite bugetare destinate stingerii platilor restante	Trim. I	Trim. II	Trim. III	Trim. IV
1	TOTAL VENITURI (cod 00.02+00.16+00.17+45.10+46.10+48.10)	000110	70.289,45	-1.094,00	69.195,45		15.022,36	21.035,51	17.938,59	15.198,99
2	I. VENITURI CURENTE (cod 00.03+00.12)	0002	2.153,73	76,00	2.229,73		551,43	403,57	457,53	817,20
8	C. VENITURI NEFISCALE (cod 00.13+00.14)	0012	2.153,73	76,00	2.229,73		551,43	403,57	457,53	817,20
9	C1. VENITURI DIN PROPRIETATE (cod 30.10+31.10)	0013	4,00		4,00			2,00	1,00	1,00
10	Venituri din proprietate (cod 30.10.05+30.10.08+30.10.09+30.10.50)	3010	4,00		4,00			2,00	1,00	1,00
17	Alte venituri din proprietate	301050	4,00		4,00			2,00	1,00	1,00
20	C2. VANZARI DE BUNURI SI SERVICII (cod 33.10+34.10+35.10+36.10+37.10)	0014	2.149,73	76,00	2.225,73		551,43	401,57	456,53	816,20
21	Venituri din prestari de servicii si alte activitati (cod 33.10.05 + 33.10.08 +33.10.09+ 33.10.13 + 33.10.14 + 33.10.16 + 33.10.17 + 33.10.19 + 33.10.20+33.10.21+33.10.30 la 33.10.32 + 33.10.50)	3310	1.543,20	70,00	1.613,20		430,43	356,57	281,00	545,20
29	Venituri din prestari de servicii	331008	36,00		36,00		5,00	15,00	10,00	6,00
	Venituri din serbari si spectacole	331019	818,20	70,00	888,20		192,00	154,00	127,00	415,20




Nr. rd.	Denumirea indicatorilor	Cod	PREVEDERI ANUALE				PREVEDERI TRIMESTRIALE					
			Planificat	Influente +/-	Rectificat	din care credite bugetare destinate sfingerii platilor restante	Trim. I	Trim. II	Trim. III	Trim. IV		
	scolare, manifestari culturale, artistice si sportive											
35	Alte venituri din prestari de servicii si alte activitati	331050	689,00		689,00			233,43	187,57	144,00		124,00
40	Diverse venituri (cod 36.10.04+36.10.50)	3610	603,00		603,00			121,00	45,00	172,00		265,00
42	Alte venituri	361050	603,00		603,00			121,00	45,00	172,00		265,00
43	Transferuri voluntare, altele decat subventiile (cod 37.10.01 + 37.10.03 + 37.10.04 + 37.10.50)	3710	3,53	6,00	9,53					3,53		6,00
44	Donatii si sponsorizari	371001	3,53	6,00	9,53					3,53		6,00
45	Varsaminte din sectiunea de functionare pentru finantarea sectiunii de dezvoltare a bugetului local(cu semnul minus)	371003	-133,56		-133,56			-133,56				
46	Varsaminte din sectiunea de functionare	371004	133,56		133,56			133,56				
61	IV. SUBVENTII (cod 00.18)	0017	65.525,72	-1.170,00	64.355,72			13.945,20	19.870,69	16.774,00		13.765,83
62	SUBVENTII DE LA ALTE NIVELE ALE ADMINISTRATIEI PUBLICE (cod 42.10+43.10)	0018	65.525,72	-1.170,00	64.355,72			13.945,20	19.870,69	16.774,00		13.765,83
63	Subventii de la bugetul de stat (cod 42.10.11+42.10.39+42.10.43+42.10.62+42.10.70)	4210	390,00		390,00			78,56	113,75	105,65		92,04
68	Subventii de la bugetul de stat catre institutii publice finantate partial sau integral din venituri proprii necesare sustinerii derularii proiectelor finantate din fonduri externe nerambursabile (FEN) postaderare perioada de programare 2014-2020	421070	390,00		390,00			78,56	113,75	105,65		92,04
69	SUBVENTII DE LA ALTE ADMINISTRATII (cod 43.10.09+43.10.10+43.10.14+43.10.15+43.10.16+43.10.17+43.10.19)	4310	65.135,72	-1.170,00	63.965,72			13.866,64	19.756,94	16.668,35		13.673,79
70	Subventii pentru institutii publice	431009	59.034,90	-1.170,00	57.864,90			13.196,64	17.578,64	14.665,83		12.423,79
82	Subventii pentru institutii publice destinate sectiunii de dezvoltare	431019	6.100,82		6.100,82			670,00	2.178,30	2.002,52		1.250,00



- mii lei -


Nr. rd.	Denumirea indicatorilor	Cod	PREVEDERI ANUALE				PREVEDERI TRIMESTRIALE			
			Planificat	Influente +/-	Rectificat	din care credite bugetare destinate stingerii platilor restante	Trim. I	Trim. II	Trim. III	Trim. IV
147	Alte sume primite de la UE (cod 46.10.04)	4610	2.610,00		2.610,00		525,73	761,25	707,06	615,96
148	Alte sume primite din fonduri de la Uniunea Europeana pentru programele operationale finantate din cadrul financiar 2014-2020	461004	2.610,00		2.610,00		525,73	761,25	707,06	615,96
196	VENITURILE SECTIUNII DE FUNCTIONARE (cod 00.02+00.16+00.17)	000110	61.055,07	-1.094,00	59.961,07		13.614,51	17.982,21	15.123,36	13.240,99
197	I. VENITURI CURENTE (cod 00.03+00.12)	0002	2.020,17	76,00	2.096,17		417,87	403,57	457,53	817,20
203	C. VENITURI NEFISCALE (cod 00.13+00.14)	0012	2.020,17	76,00	2.096,17		417,87	403,57	457,53	817,20
204	C1. VENITURI DIN PROPRIETATE (cod 30.10+31.10)	0013	4,00		4,00			2,00	1,00	1,00
205	Venituri din proprietate (cod 30.10.05+30.10.08+30.10.09+30.10.50)	3010	4,00		4,00			2,00	1,00	1,00
212	Alte venituri din proprietate	301050	4,00		4,00			2,00	1,00	1,00
215	C2. VANZARI DE BUNURI SI SERVICII (cod 33.10+34.10+35.10+36.10+37.10)	0014	2.016,17	76,00	2.092,17		417,87	401,57	456,53	816,20
216	Venituri din prestari de servicii si alte activitati (cod 33.10.05 + 33.10.08 +33.10.09+ 33.10.13 + 33.10.14 + 33.10.16 + 33.10.17 + 33.10.19 + 33.10.20+33.10.21+33.10.30 la 33.10.32 + 33.10.50)	3310	1.543,20	70,00	1.613,20		430,43	356,57	281,00	545,20
218	Venituri din prestari de servicii	331008	36,00		36,00		5,00	15,00	10,00	6,00
224	Venituri din serbari si spectacole scolare, manifestari culturale, artistice si sportive	331019	818,20	70,00	888,20		192,00	154,00	127,00	415,20
230	Alte venituri din prestari de servicii si alte activitati	331050	689,00		689,00		233,43	187,57	144,00	124,00
335A	Diverse venituri (cod 36.10.04+ 36.10.50)	3610	603,00		603,00		121,00	45,00	172,00	265,00
237	Alte venituri	361050	603,00		603,00		121,00	45,00	172,00	265,00
238	Transferuri voluntare, altele decat	3710	-130,03	6,00	-124,03		-133,56		3,53	6,00




Nr. rd.	Denumirea indicatorilor	Cod	PREVEDERI ANUALE				PREVEDERI TRIMESTRIALE						
			Planificat	Influente +/-	Rectificat	din care credite bugetare destinate stingerii plajilor restante	Trim. I	Trim. II	Trim. III	Trim. IV			
	subventiile (cod 37.10.01+37.10.03+37.10.50)												
239	Donatii si sponsorizari	371001	3,53	6,00	9,53						3,53		6,00
240	Varsaminte din sectiunea de functionare pentru finantarea sectiunii de dezvoltare a bugetului local (cu semnul minus)	371003	-133,56		-133,56								
249	IV. SUBVENTII (cod 00.18)	0017	59.034,90	-1.170,00	57.864,90					13.196,64	17.578,64	14.665,83	12.423,79
250	SUBVENTII DE LA ALTE NIVELE ALE ADMINISTRATIEI PUBLICE (cod 42.10+43.10)	0018	59.034,90	-1.170,00	57.864,90					13.196,64	17.578,64	14.665,83	12.423,79
254	SUBVENTII DE LA ALTE ADMINISTRATII (cod 43.10.09+43.10.10+43.10.15+43.10.33)	4310	59.034,90	-1.170,00	57.864,90					13.196,64	17.578,64	14.665,83	12.423,79
255	Subventii pentru institutii publice	431009	59.034,90	-1.170,00	57.864,90					13.196,64	17.578,64	14.665,83	12.423,79
259	VENITURILE SECTIUNII DE DEZVOLTARE (cod 00.02+00.15+00.16+00.17+45.10+46.10+48.10) - TOTAL	000110	9.234,38		9.234,38					1.407,85	3.053,30	2.815,23	1.958,00
260	I. VENITURI CURENTE (cod 00.12)	0002	133,56		133,56					133,56			
261	C. VENITURI NEFISCALE (cod 00.14)	0012	133,56		133,56					133,56			
262	C2. VANZARI DE BUNURI SI SERVICII (cod 36.10+37.10)	0014	133,56		133,56					133,56			
263	Transferuri voluntare, altele decât subventiile (cod 37.10.04)	3710	133,56		133,56					133,56			
264	Varsaminte din sectiunea de functionare	371004	133,56		133,56					133,56			
274	IV. SUBVENTII (cod 00.18)	0017	6.490,82		6.490,82					748,56	2.292,05	2.108,17	1.342,04
275	SUBVENTII DE LA ALTE NIVELE ALE ADMINISTRATIEI PUBLICE (cod 42.10+43.10)	0018	6.490,82		6.490,82					748,56	2.292,05	2.108,17	1.342,04
276	Subventii de la bugetul de stat (cod 42.10.39+42.10.62+42.10.70)	4210	390,00		390,00					78,56	113,75	105,65	92,04
278	Subventiile la bugetul de stat din partea institutiilor publice finantate	421070	390,00		390,00					78,56	113,75	105,65	92,04




Nr. rd.	Denumirea indicatorilor	Cod	PREVEDERI ANUALE				PREVEDERI TRIMESTRIALE					
			Planificat	Influente +/-	Rectificat	din care credite bugetare destinate stingerii platilor restante	Trim. I	Trim. II	Trim. III	Trim. IV		
	parțial sau integral din venituri proprii necesare susținerii derulării proiectelor finanțate din fonduri externe nerambursabile (FEN) postaderare perioadei de programare 2014-2020											
280	SUBVENȚII DE LA ALTE ADMINISTRATII (cod 43.10.14+43.10.16+43.10.17+43.10.19+43.10.31)	4310	6.100,82		6.100,82		670,00	2.178,30	2.002,52	1.250,00		
290	Subvenții pentru institutiile publice destinate secțiunii de dezvoltare	431019	6.100,82		6.100,82		670,00	2.178,30	2.002,52	1.250,00		
354	Alte sume primite de la UE (cod 46.10.04)	4610	2.610,00		2.610,00		525,73	761,25	707,06	615,96		
355	Alte sume primite din fonduri de la Uniunea Europeana pentru programele operationale finanțate din cadrul financiar 2014-2020	461004	2.610,00		2.610,00		525,73	761,25	707,06	615,96		
403	TOTAL CHELTUIELI (SECȚIUNEA DE FUNCTIONARE+SECȚIUNEA DE DEZVOLTARE)		71.217,09	-1.094,00	70.123,09		15.290,91	21.623,47	18.151,44	15.057,27		
404	SECȚIUNEA DE FUNCTIONARE (cod 01+79+85)	F	61.613,23	-1.094,00	60.519,23		13.883,06	18.205,89	15.331,01	13.099,27		
405	CHELTUIELI CURENTE (cod 10+20+30+40+50+51(SF)+55(SF)+57+59)	01F	61.613,23	-1.094,00	60.519,23		13.883,06	18.205,89	15.331,01	13.099,27		
406	TITLUL I CHELTUIELI DE PERSONAL (cod 10.01+10.02+10.03)	10	50.815,00	-1.200,00	49.615,00		11.470,65	14.355,33	12.705,03	11.083,99		
407	Chestitiile salariale in bani (cod 10.01.01+10.01.03 la 10.01.08 +10.01.10 la 10.01.16 +10.01.30)	1001	48.571,80	-1.207,00	47.364,80		11.117,25	13.213,85	12.343,10	10.690,60		
408	Salarii de baza	100101	35.295,15	-200,00	35.095,15		9.093,60	9.038,70	8.705,00	8.257,85		
411	Sporuri pentru conditii de munca	100105	2.743,00	-100,00	2.643,00		699,70	684,80	679,50	579,00		
412	Alte sporuri	100106	167,90		167,90		49,10	40,50	43,00	35,30		
413	Indemnizatii pentru posturi ocupate prin cump *	100110	2.961,00	-437,00	2.524,00		790,00	785,00	675,00	274,00		
419	Indemnizatii de delegare	100113	81,00	30,00	111,00		9,95	35,50	18,15	47,40		
422	Alte indemnizatii pentru locuinte	100116	9,60		9,60		2,40	2,40	2,40	2,40		



Nr. rd.	Denumirea indicatorilor	Cod	PREVEDERI ANUALE				PREVEDERI TRIMESTRIALE			
			Planificat	Influenta +/-	Rectificat	din care credite bugetare destinate stingherii platilor restante	Trim. I	Trim. II	Trim. III	Trim. IV
423	Indemnizatii de hrana	100117	1.948,10		1.948,10		341,50	661,90	501,05	443,65
424	Alte drepturi salariale in bani	100130	5.366,05	-500,00	4.866,05		131,00	1.965,05	1.719,00	1.051,00
425	Cheltuieli salariale in natura (cod 10.02.01 la 10.02.06+10.02.30)	1002	767,90	-2,50	765,40			767,90		-2,50
431	Vouchere de vacanta	100206	767,90	-2,50	765,40			767,90		-2,50
433	Contributii (cod 10.03.01 la 10.03.06)	1003	1.475,30	9,50	1.484,80		353,40	373,58	361,93	395,89
434	Contributii de asigurari sociale de stat	100301	406,00		406,00		103,00	93,00	87,00	123,00
440	Contributia asiguratorie pentru munca	100307	1.069,30	9,50	1.078,80		250,40	280,58	274,93	272,89
442	TITLUL II BUNURI SI SERVICII (cod 20.01 la 20.06+20.09 la 20.16+20.18 la 20.25+20.27+20.30)	20	10.420,23	106,00	10.526,23		2.307,41	3.752,56	2.536,98	1.929,28
443	Bunuri si servicii (cod 20.01.01 la 20.01.09+20.01.30)	2001	6.714,40	37,65	6.752,05		1.618,99	1.990,65	1.743,48	1.398,93
444	Furnituri de birou	200101	98,70	-2,00	96,70		20,00	34,20	24,00	18,50
445	Materiale pentru curatenie	200102	62,70		62,70		10,50	23,00	16,70	12,50
446	Incalzit, iluminat si forta motrica	200103	998,50	-7,00	991,50		288,50	320,50	203,50	179,00
447	Apa, canal si salubritate	200104	162,50	5,00	167,50		46,50	39,00	43,50	38,50
448	Carburanti si lubrifianti	200105	65,00		65,00		16,80	20,70	21,00	6,50
449	Piese de schimb	200106	25,50		25,50		4,00	13,10	6,30	2,10
450	Transport	200107	130,00	-10,00	120,00		32,50	43,50	32,50	11,50
451	Posta telecomunicatii, radio, tv, internet	200108	172,90	-0,10	172,80		44,70	59,30	47,40	21,40
452	Materiale si prestari de servicii cu caracter functional	200109	2.105,81	24,70	2.130,51		436,00	611,90	608,13	474,48
453	Alte bunuri si servicii pentru intretinere si functionare	200130	2.892,79	27,05	2.919,84		719,49	825,45	740,45	634,45
454	Reparatii curente	2002	917,00	-2,80	914,20		35,00	675,00	150,00	54,20
463	Bunuri de natura obiectelor de inventar (cod 20.0501+20.05.03+20.05.30)	2005	494,10	98,49	592,59		83,00	241,00	107,00	161,59
464	Uniforme si echipament	200501	39,00	-0,26	38,74		1,00	38,00		-0,26
465	Alte obiecte de inventar	200530	455,10	98,75	553,85		82,00	203,00	107,00	161,85




Nr. rd.	Denumirea indicatorilor	Cod	PREVEDERI ANUALE				PREVEDERI TRIMESTRIALE			
			Planificat	Influente +/-	Rectificat	din care credite bugetare destinate stingerii platilor restante	Trim. I	Trim. II	Trim. III	Trim. IV
467	Deplasari, detasari, transferari (cod 20.06.01+20.06.02)	2006	431,00	-14,20	416,80		70,00	199,50	124,00	23,30
468	Deplasari interne, detasari, transferari	200601	145,00	-1,20	143,80		30,50	67,00	29,00	17,30
469	Deplasari in strainatate	200602	286,00	-13,00	273,00		39,50	132,50	95,00	6,00
470	Materiale de laborator	2009	10,00		10,00			4,00	3,00	3,00
472	Carti, publicatii si materiale documentare	2011	335,00	-2,50	332,50		14,00	178,00	73,00	67,50
473	Consultanta si expertiza	2012						10,00		-10,00
474	Pregatire profesionala	2013	50,20	-9,01	41,19		12,20	41,50	-9,70	-2,81
475	Protectia muncii	2014	29,30	-1,00	28,30		5,00	10,50	7,00	5,80
489	Alte cheltuieli (cod 20.30.01 la 20.30.04+20.30.06+20.30.07+20.30.09+20.30.30)	2030	1.439,23	-0,63	1.438,60		469,22	402,41	339,20	227,77
490	Reclama si publicitate	203001	80,00		80,00			30,00	40,00	10,00
492	Prime de asigurare non-Viata	203003	3,20	-0,63	2,57		3,00	3,00		-3,43
493	Chirii	203004	473,30		473,30		125,60	135,30	130,20	82,20
494	Prestari servicii pentru transmiterea drepturilor	203006	561,00		561,00		265,00	160,00	70,00	66,00
497	Alte cheltuieli cu bunuri si servicii	203030	321,73		321,73		75,62	74,11	99,00	73,00
549	TITLUL X ALTE CHELTUIELI (cod 59.01 + 59.02 + 59.08 + 59.11 + 59.12 + 59.15 + 59.17 + 59.20 + 59.22 + 59.25 + 59.30 + 59.35 + 59.40 + 59.41)	59	378,00		378,00		105,00	98,00	89,00	86,00
550	Burse	5901								
562	Sume aferente persoanelor cu handicap neincadrate	5940	378,00		378,00		105,00	98,00	89,00	86,00
583	SECTIUNEA DE DEZVOLTARE (cod 51+55+56+58+70+79+85)	D	9.603,86		9.603,86		1.407,85	3.417,58	2.820,43	1.958,00
658	TITLUL X Proiecte cu finantare din fonduri externe nerambursabile aferente cadrului financiar 2014-2020 (cod 58.01 la 58.06+58.11+58.12+58.15+58.16+58.30)*	58	3.000,00		3.000,00		604,29	875,00	812,71	708,00
659	Programul din Fondul European de Dezvoltare Regionala (FEDR)	5801	3.000,00		3.000,00		604,29	875,00	812,71	708,00



Nr. rd.	Denumirea indicatorilor	Cod	PREVEDERILE ANUALE			PREVEDERI TRIMESTRIALE				
			Planificat	Influente +/-	Rectificat	din care credite bugetare destinate stingerii plasilor restante	Trim. I	Trim. II	Trim. III	Trim. IV
	(58.01.01 la 58.01.03)									
660	Finantarea nationala	580101	390,00		390,00		78,56	113,75	105,65	92,04
661	Finantarea externa nerambursabila	580102	2.610,00		2.610,00		525,73	761,25	707,06	615,96
711	CHELTUIELI DE CAPITAL (cod 71+72+75)	70	6.603,86		6.603,86		803,56	2.542,58	2.007,72	1.250,00
712	TITLUL XII ACTIVE NEFINANCIARE (cod 71.01 + 71.03)	71	6.603,86		6.603,86		803,56	2.542,58	2.007,72	1.250,00
713	Active fixe (cod 71.01.01 la 71.01.03+71.01.30)	7101	2.181,24		2.181,24		133,56	1.493,58	554,10	
714	Constructii	710101	383,20		383,20			159,50	223,70	
715	Masini, echipamente si mijloace de transport	710102	466,28		466,28			219,78	285,20	-38,70
716	Mobilier, aparatura biroutica si altele active corporale	710103	140,20		140,20			101,40	20,20	18,60
717	Alte active fixe	710130	1.191,56		1.191,56		133,56	1.012,90	25,00	20,10
718	Reparatii capitale aferente activelor fixe	7103	4.422,62		4.422,62		670,00	1.049,00	1.453,62	1.250,00

p. PRESEDINTE

ALIN TISE



 Contrasemneaza
 SECRETAR AL JUDEȚULUI
 SIMONA GACI




BUGETUL FONDURILOR EXTERNE NERAMBURSABILE
PE ANUL 2019

mii lei

Nr. crt.	Indicatori/Ordonatori de credite	Cod	BUGET APROBAT 2019	INFLUENȚE	BUGET RECTIFICAT 2019
1	Venituri		145,00	142,27	287,27
2	Excedent la 31.12.2018		54,15		54,15
3	Total venituri		199,15	142,27	341,42
4	Total cheltuieli, din care :		199,15	142,27	341,42
5	Cap.67.08 Cultură, religie, recreere	67 08	199,15	142,27	341,42
6	Biblioteca Județeană "O.Goga"	67 08	199,15	0,00	199,15
7	Muzeul Etnografic al Transilvaniei	67 08	0,00	142,27	142,27

p. PREȘEDINTE

ALIN TIȘE



Contrasemnează:
SECRETAR AL JUDEȚULUI
SIMONA GACI